

### SITUAÇÃO EPIDEMIOLÓGICA SEMANAL - 03/10/2022

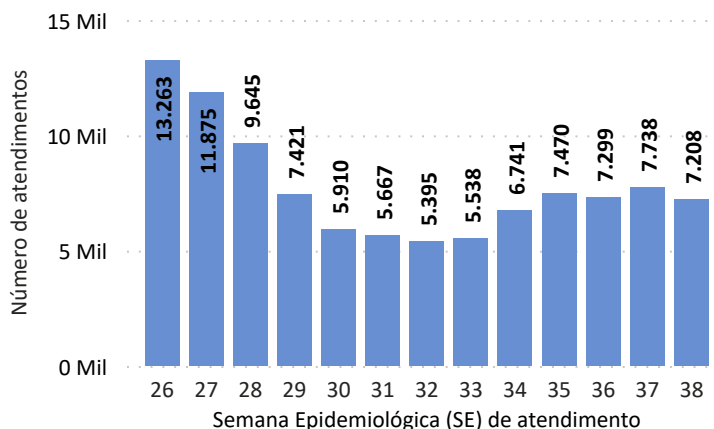
Dados atualizados em 03/10/2022 . Fonte: Departamento de Vigilância em Saúde de Campinas-SP.  
Dados referentes aos serviços públicos e privados do município, de 26/06/2022 a 24/09/2022.

# 2,4%

## DE POSITIVIDADE DOS TESTES PARA SARS-COV-2 (RT-PCR E ANTIGENO)\*referente à SE 38

#### SINTOMÁTICOS RESPIRATÓRIOS ATENDIDOS

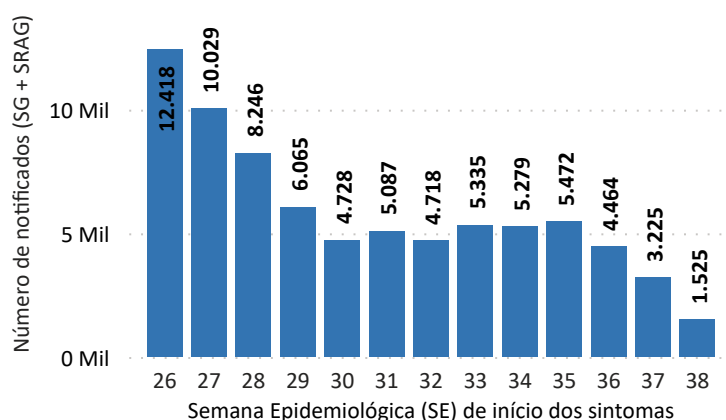
Distribuição dos atendimentos presenciais de sintomáticos respiratórios nas UPA/PS e Centros de Saúde, por semana epidemiológica, no SUS Campinas, 2022.



Fonte: Sicovid.

#### NOTIFICADOS POR DATA DE ÍNICIO DE SINTOMAS

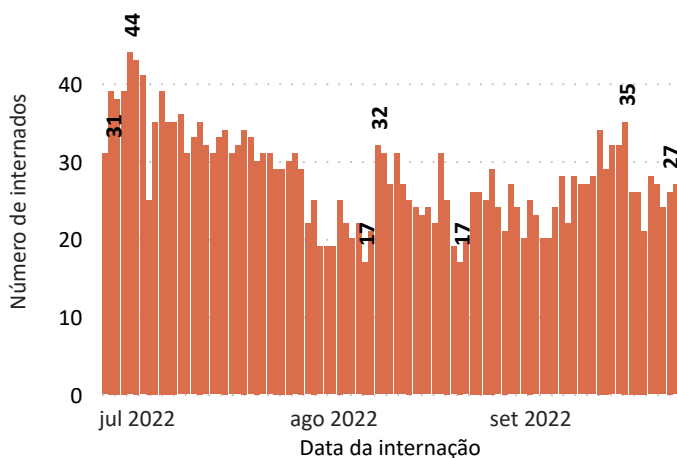
Distribuição dos casos notificados por Síndrome Respiratória Aguda Grave (SRAG) e Síndrome Gripal (SG), por semana epidemiológica, em Campinas, 2022.



Fonte: SIVEP Gripe e e-SUS Notifica.

#### CRIANÇAS INTERNADAS POR SRAG EM UTI

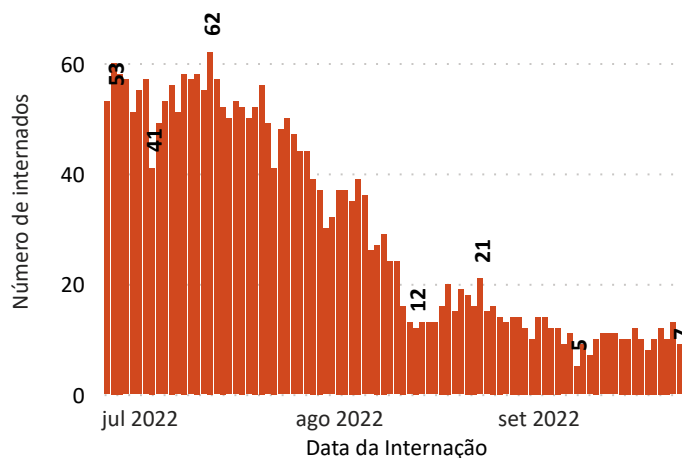
Distribuição das internações por SRAG em UTI infantil, por dia, em Campinas, 2022.



Fonte: Monitoramento de leitos hospitalares.

#### ADULTOS INTERNADOS POR SRAG EM UTI

Distribuição das internações por SRAG em UTI adulto, por dia, em Campinas, 2022.



Fonte: Monitoramento de leitos hospitalares.