

NOVO CORONAVÍRUS COVID-19 | CAMPINAS

Conheça a série de boletins publicados. Acesse: <https://covid-19.campinas.sp.gov.br/boletim-epidemiologico>

BOLETIM EPIDEMIOLÓGICO SEMANAL

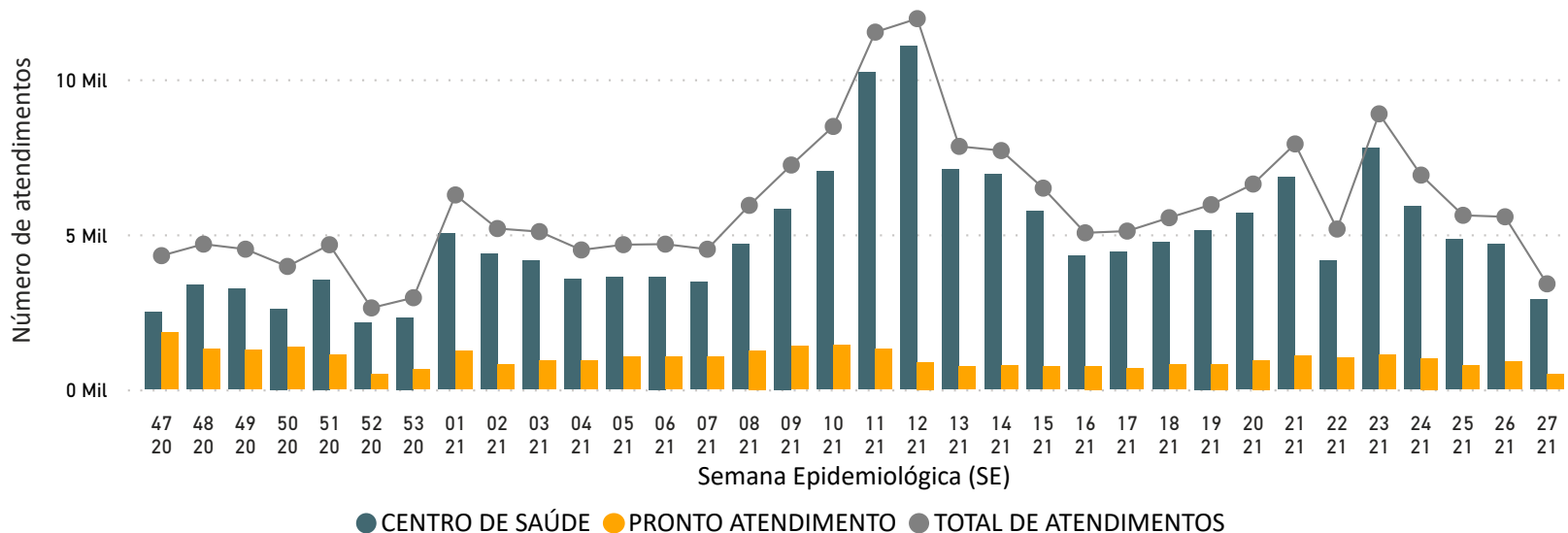
INFORME DO DEPARTAMENTO DE VIGILÂNCIA EM SAÚDE

08/07/2021

EDIÇÃO 22

ATENDIMENTOS DE SINTOMÁTICOS RESPIRATÓRIOS

Distribuição dos atendimentos presenciais de sintomáticos respiratórios nos serviços de Pronto Atendimento e Centros de Saúde, por semana epidemiológica (SE), realizados nas últimas 35 semanas. Campinas, 2020-2021.



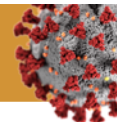
Fonte: SiCovid exportação em 08/07/2021 . *Obs: Semana Epidemiológica n. 27/2021 ainda com dados parciais.

CASOS E ÓBITOS CONFIRMADOS POR LOCALIDADE

Número absoluto de casos e óbitos, taxas de incidência e mortalidade por 100.000 habitantes e letalidade (%) por Covid-19, por localidade, 2020-2021.

Local	Casos	Incidência/100 mil habitantes	Óbitos	Mortalidade/100 mil habitantes	Letalidade (%)
Brasil	18.909.037	8.929,6	528.540	249,6	2,8
Estado de São Paulo	3.824.111	8.327,9	130.935	285,1	3,4
Município de São Paulo	868.384	7.087,7	34.044	277,9	3,9
Campinas	118.245	9.691,1	3.853	315,8	3,3

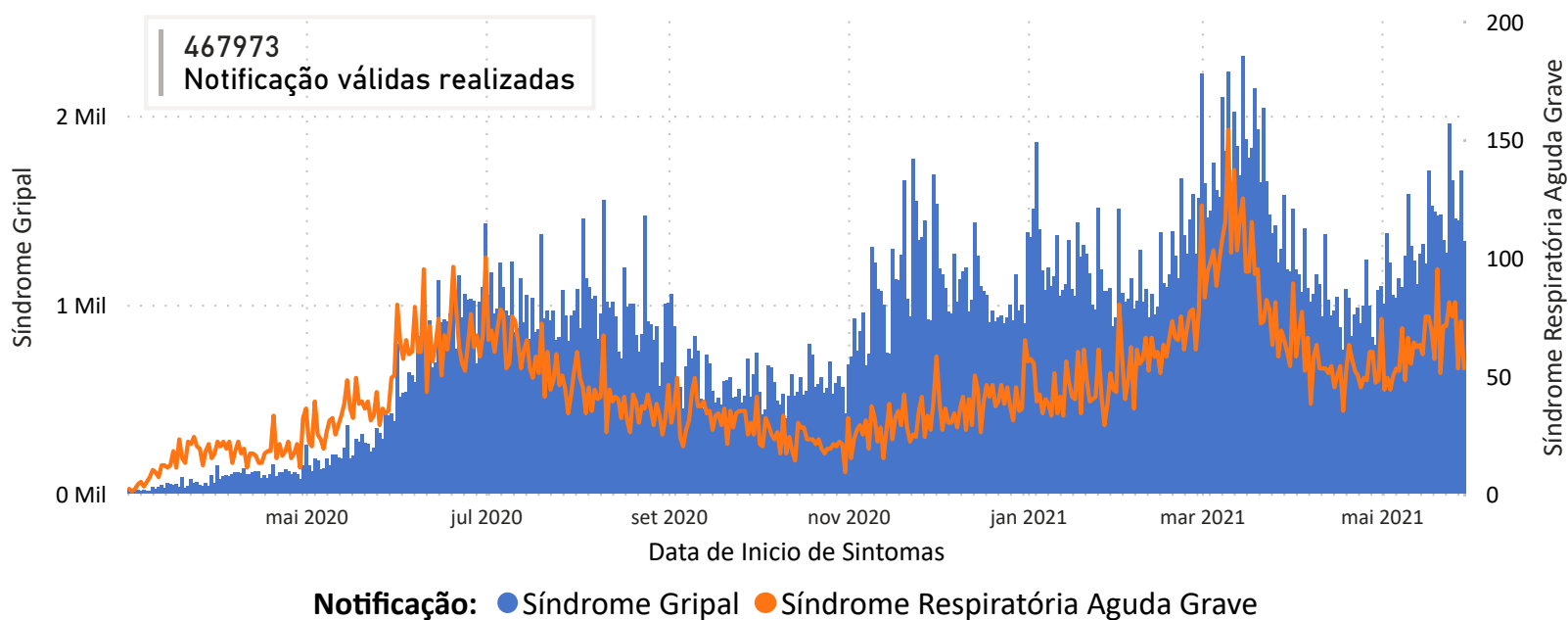
Fonte: Fundação Seade, e-SUS VE, SIVEP Gripe e SIM exportação em 08/07/2021 .



Conheça a série de boletins publicados. Acesse: <https://covid-19.campinas.sp.gov.br/boletim-epidemiologico>

NOTIFICAÇÕES DE CASOS SUSPEITOS E CONFIRMADOS

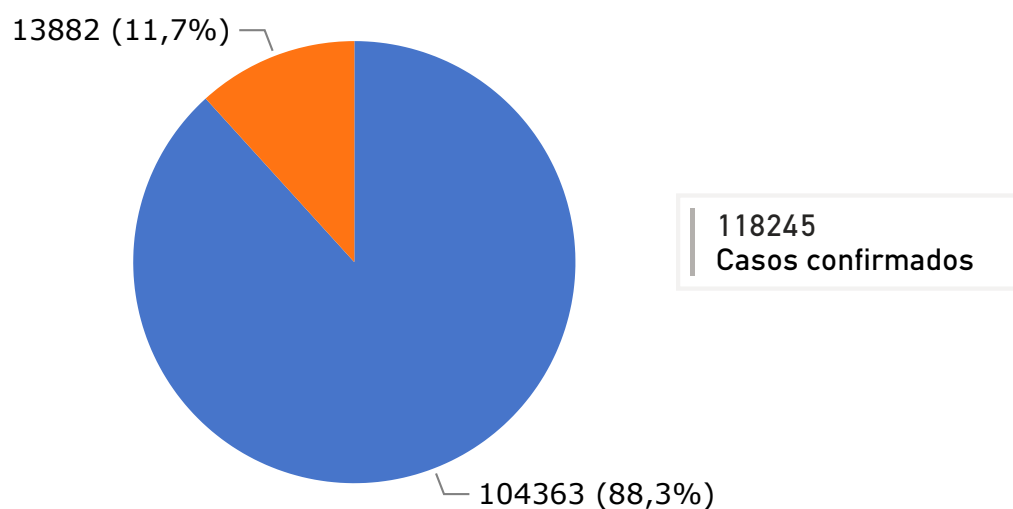
Distribuição do total das notificações de Síndrome Gripal e Síndrome Respiratória Aguda Grave por data de início dos sintomas. Campinas, 2020-2021.



Fonte: e-SUS VE, SIVEP Gripe exportação em 08/07/2021 .


NOTIFICAÇÕES DE CASOS CONFIRMADOS

Distribuição dos casos confirmados de COVID-19 segundo gravidade. Campinas, 2020-2021.



Gravidade: ● Síndrome Gripal ● Síndrome Respiratória Aguda Grave

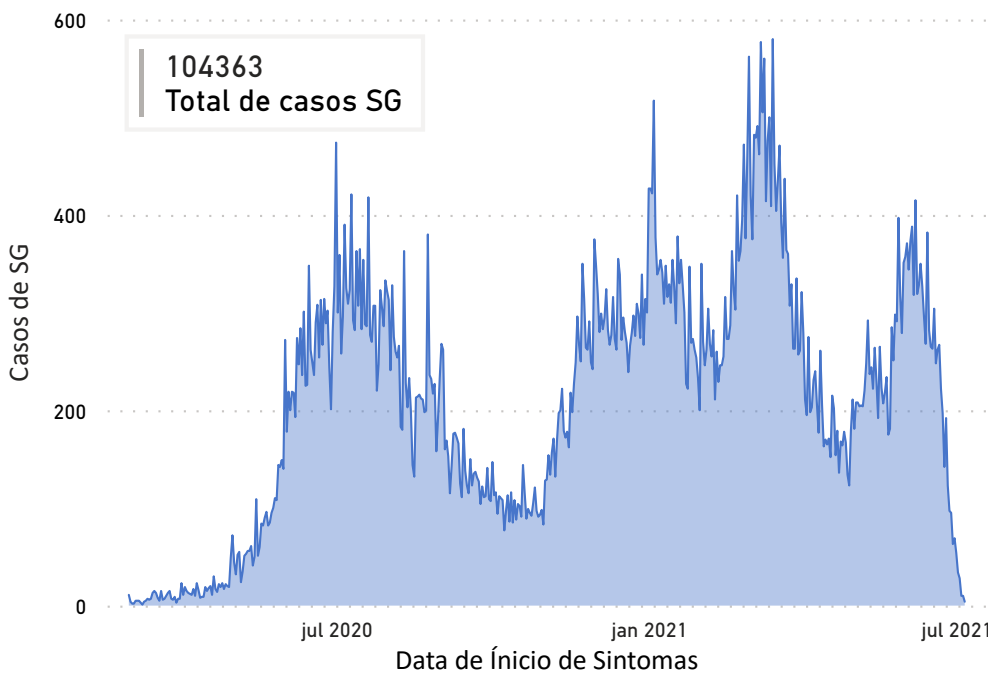
Fonte: e-SUS VE, SIVEP Gripe exportação em 08/07/2021 .



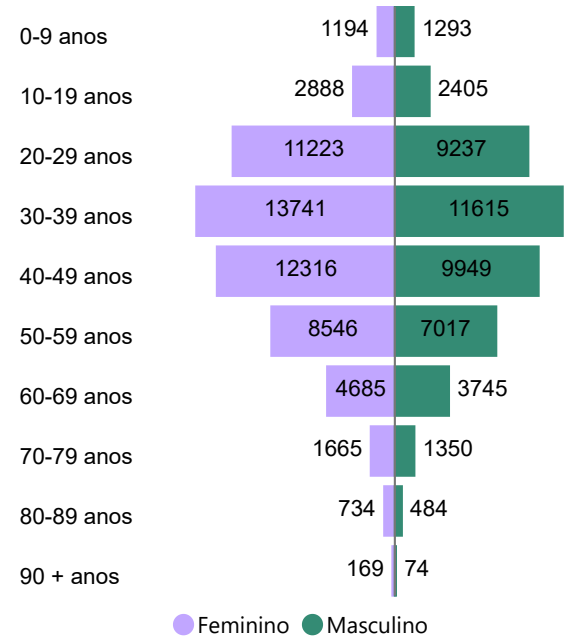
Conheça a série de boletins publicados. Acesse: <https://covid-19.campinas.sp.gov.br/boletim-epidemiologico>

CASOS DE SÍNDROME GRIPAL (SG) CONFIRMADOS

Distribuição dos casos de SG confirmados de infecção pelo SARS-CoV-2, por data de início de de sintomas. Campinas, 2020-2021.



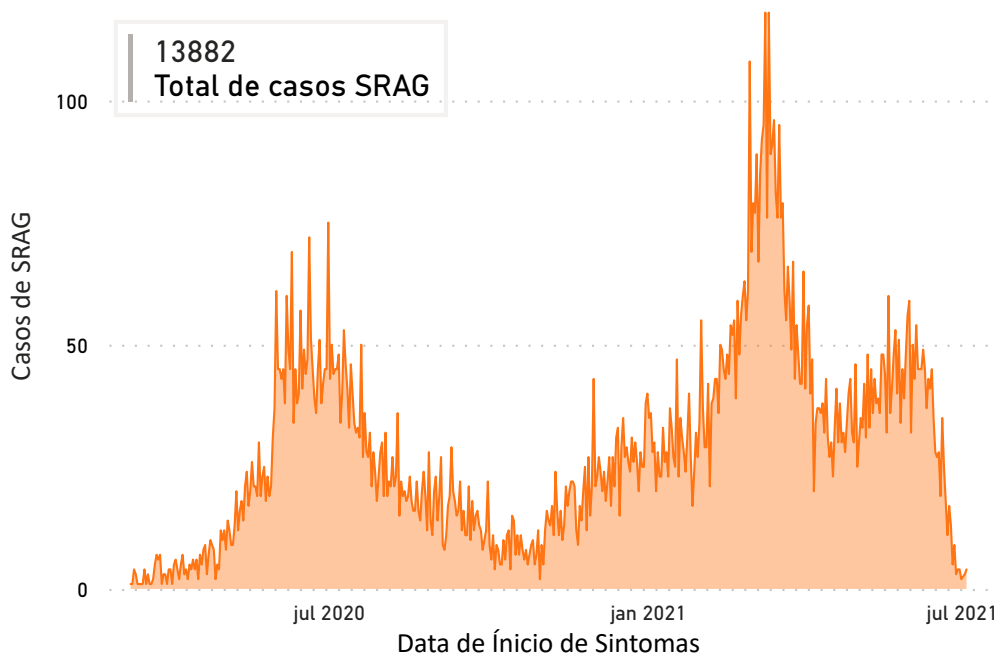
Distribuição dos casos de SG de COVID-19 por faixas etárias e sexo. Campinas, 2020-2021.



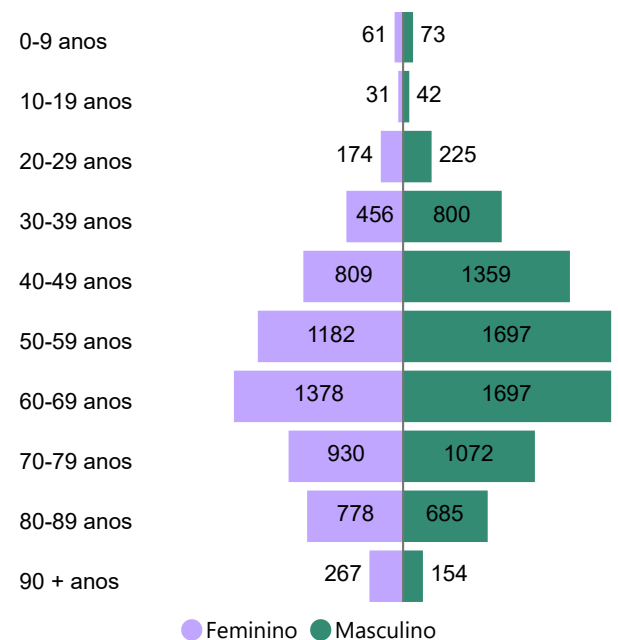
Fonte: e-SUS VE exportação em 08/07/2021. *Informações com sexo indefinido ou ignorado não estão na pirâmide etária.

CASOS DE SÍNDROME RESPIRATÓRIA AGUDA GRAVE (SRAG) CONFIRMADOS


Distribuição dos casos de SRAG confirmados de infecção pelo SARS-CoV-2, por data de início de de sintomas. Campinas, 2020-2021.



Distribuição dos casos de SRAG de COVID-19 por faixas etárias e sexo. Campinas, 2020-2021.



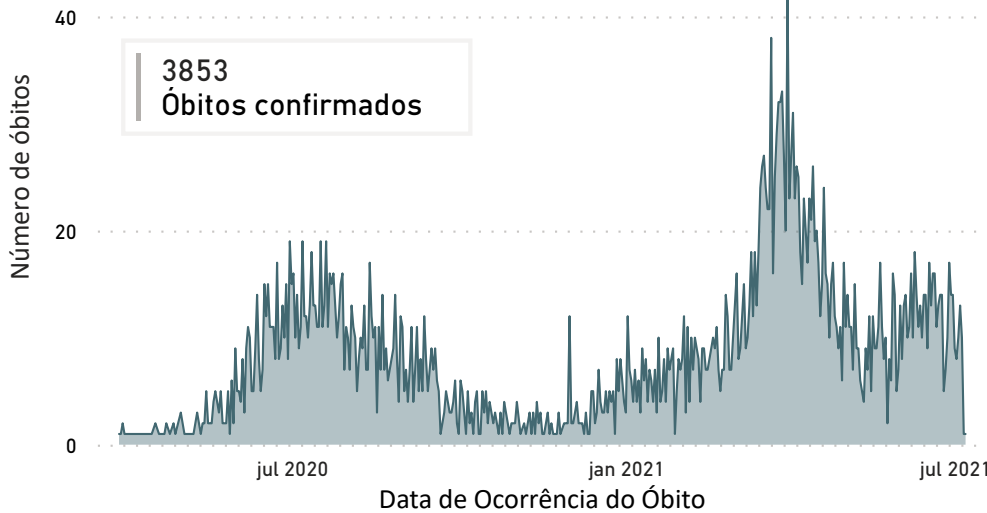
Fonte: SIVEP Gripe exportação em 08/07/2021. *Informações com sexo indefinido ou ignorado não estão na pirâmide etária.



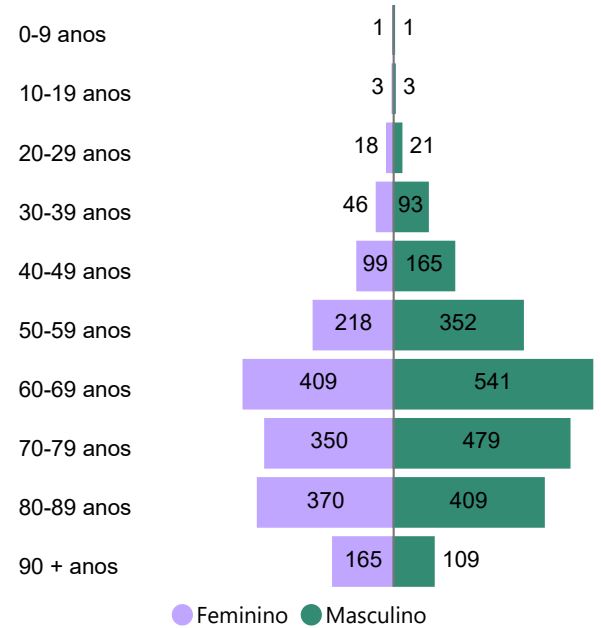
Conheça a série de boletins publicados. Acesse: <https://covid-19.campinas.sp.gov.br/boletim-epidemiologico>

ÓBITOS CONFIRMADOS

Distribuição dos óbitos confirmados de infecção pelo SARS-CoV-2, por data de ocorrência. Campinas, 2020-2021.



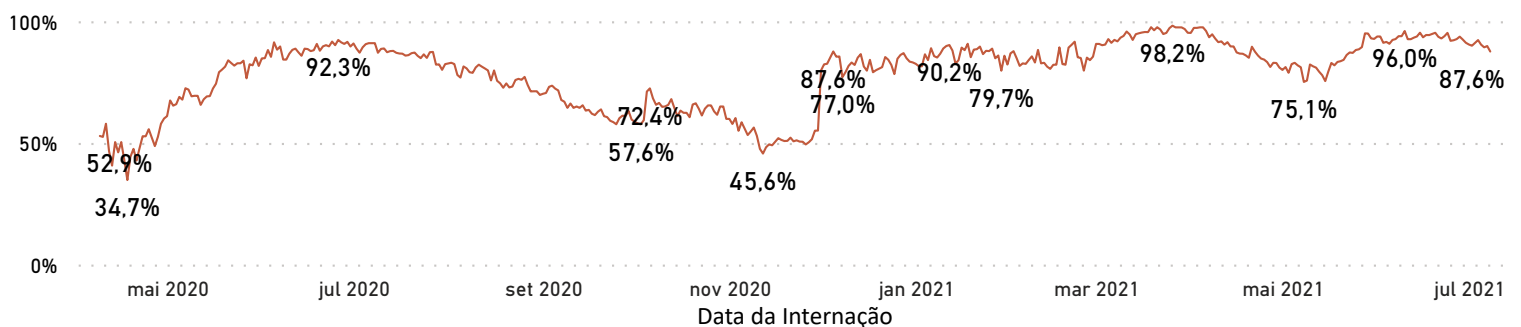
Distribuição dos óbitos por COVID-19 por faixas etárias e sexo. Campinas, 2020-2021.



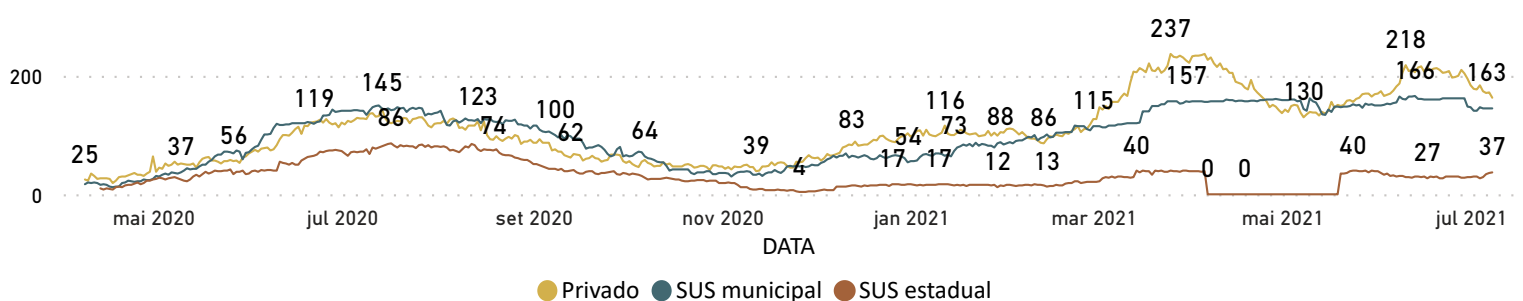
Fonte: SIM e SIVEP Gripe exportação em 08/07/2021. *Informações com sexo indefinido ou ignorado não estão na pirâmide etária.

INTERNAÇÕES HOSPITALARES

Média da taxa de ocupação de leitos de UTI Adulto COVID-19 públicos (municipal e estadual) e privados. Campinas, 2020-2021.



Distribuição de leitos de UTI Adulto COVID-19 ocupados (municipal, estadual e privado). Campinas, 2020-2021.



Fonte: Monitoramento Hospitalar Diário Campinas exportação em 08/07/2021. Dados Estaduais acessar:

<https://www.saopaulo.sp.gov.br/planosp/simi/leitosp/>.

