

NOVO CORONAVÍRUS COVID-19 | CAMPINAS

Conheça a série de boletins publicados. Acesse: <https://covid-19.campinas.sp.gov.br/boletim-epidemiologico>

BOLETIM EPIDEMIOLÓGICO SEMANAL

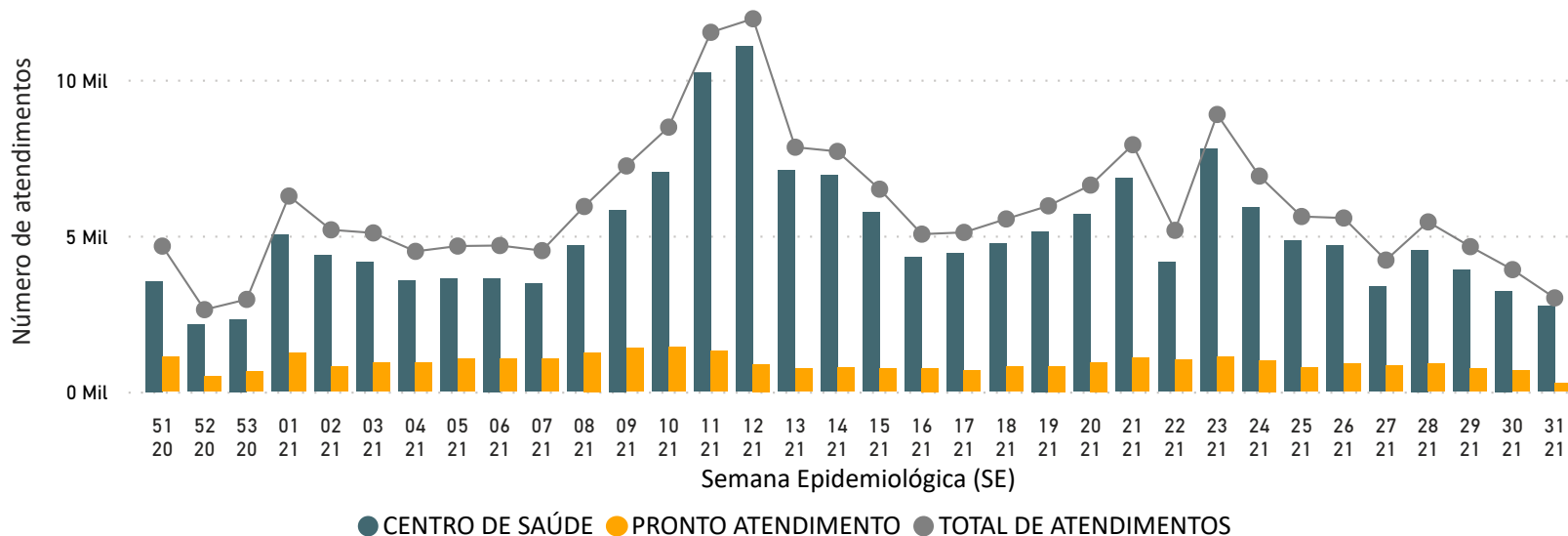
INFORME DO DEPARTAMENTO DE VIGILÂNCIA EM SAÚDE

06/08/2021

EDIÇÃO 26

ATENDIMENTOS DE SINTOMÁTICOS RESPIRATÓRIOS

Distribuição dos atendimentos presenciais de sintomáticos respiratórios nos serviços de Pronto Atendimento e Centros de Saúde, por semana epidemiológica (SE), realizados nas últimas 35 semanas. Campinas, 2020-2021.



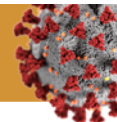
Fonte: SiCovid exportação em 06/08/2021 . *Obs: Semana Epidemiológica n. 31/2021 ainda com dados parciais.

CASOS E ÓBITOS CONFIRMADOS POR LOCALIDADE

Número absoluto de casos e óbitos, taxas de incidência e mortalidade por 100.000 habitantes e letalidade (%) por Covid-19, por localidade, 2020-2021.

Local	Casos	Incidência/100 mil habitantes	Óbitos	Mortalidade/100 mil habitantes	Letalidade (%)
Brasil	20.066.587	9.476,3	560.706	264,8	2,8
Estado de São Paulo	4.094.211	8.916,1	140.135	305,2	3,4
Município de São Paulo	910.107	7.428,2	35.638	290,9	3,9
Campinas	129.442	10.608,7	4.144	339,6	3,2

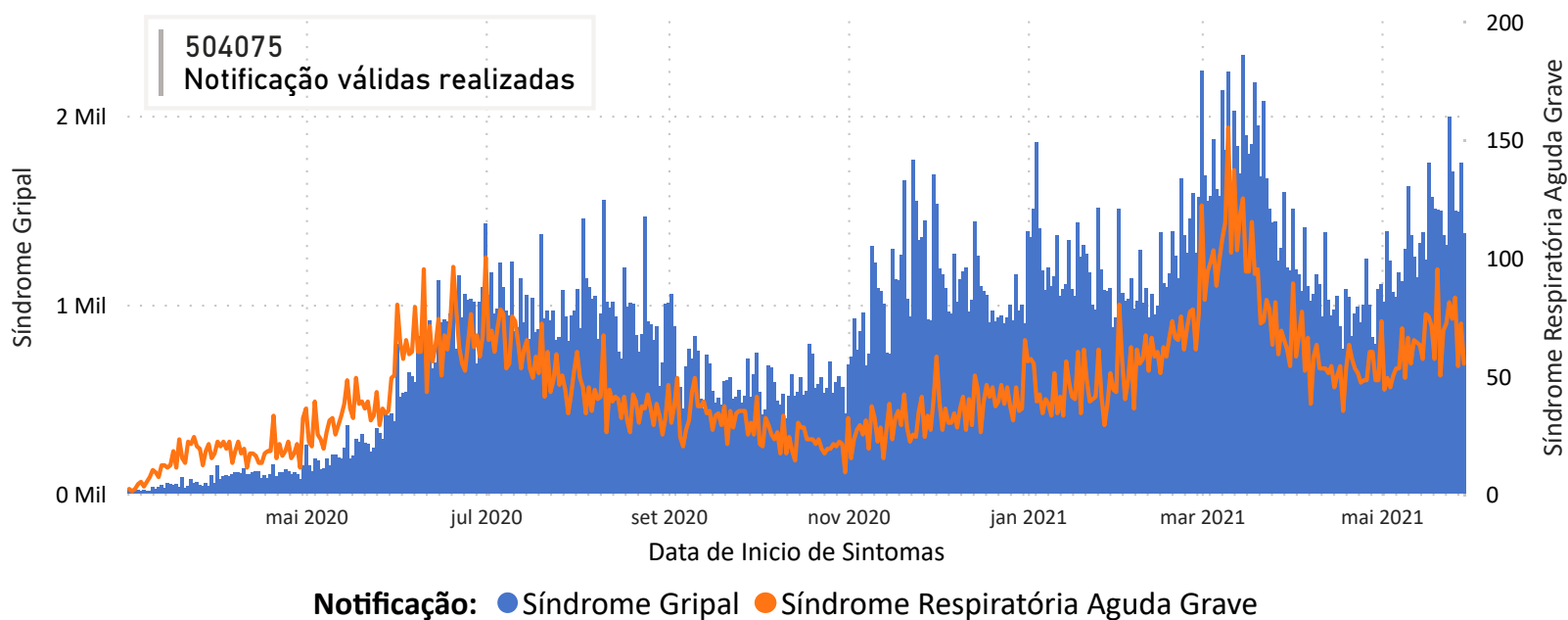
Fonte: Fundação Seade, e-SUS VE, SIVEP Gripe e SIM exportação em 06/08/2021 .



Conheça a série de boletins publicados. Acesse: <https://covid-19.campinas.sp.gov.br/boletim-epidemiologico>

NOTIFICAÇÕES DE CASOS SUSPEITOS E CONFIRMADOS

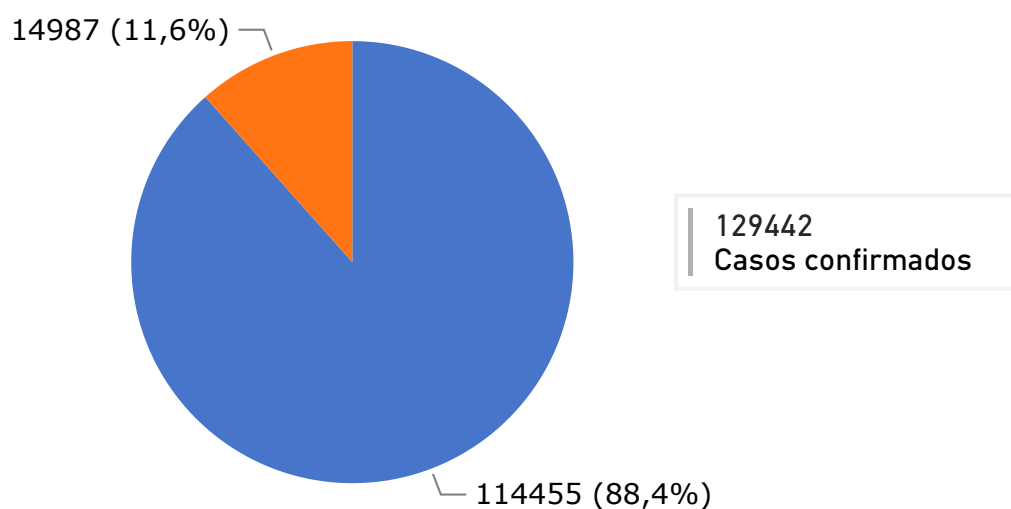
Distribuição do total das notificações de Síndrome Gripal e Síndrome Respiratória Aguda Grave por data de início dos sintomas. Campinas, 2020-2021.



Fonte: e-SUS VE, SIVEP Gripe exportação em 06/08/2021 .


NOTIFICAÇÕES DE CASOS CONFIRMADOS

Distribuição dos casos confirmados de COVID-19 segundo gravidade. Campinas, 2020-2021.



Gravidade: ● Síndrome Gripal ● Síndrome Respiratória Aguda Grave

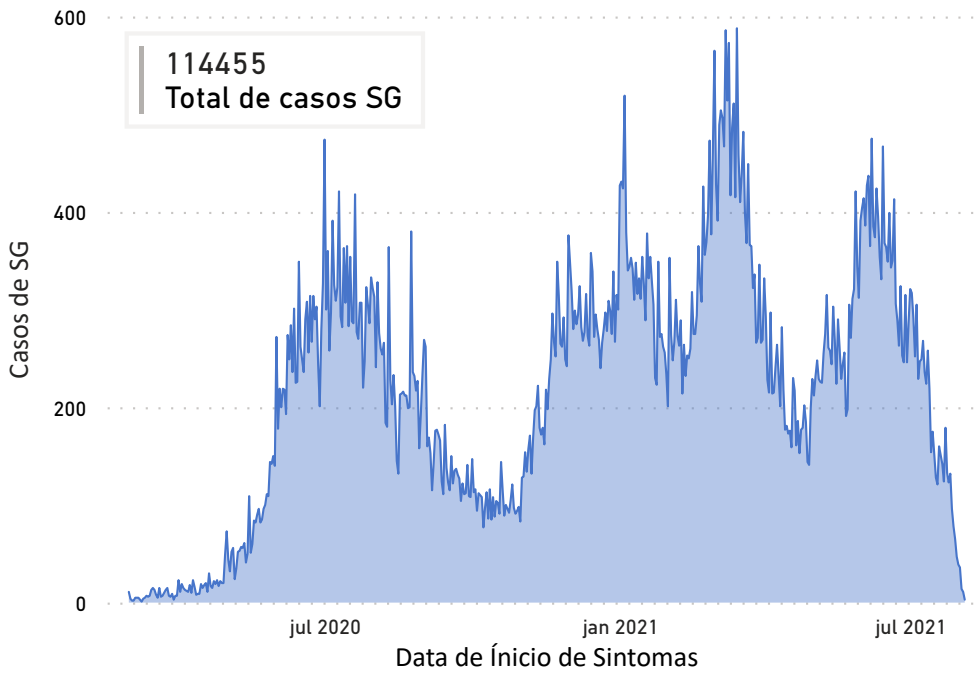
Fonte: e-SUS VE, SIVEP Gripe exportação em 06/08/2021 .



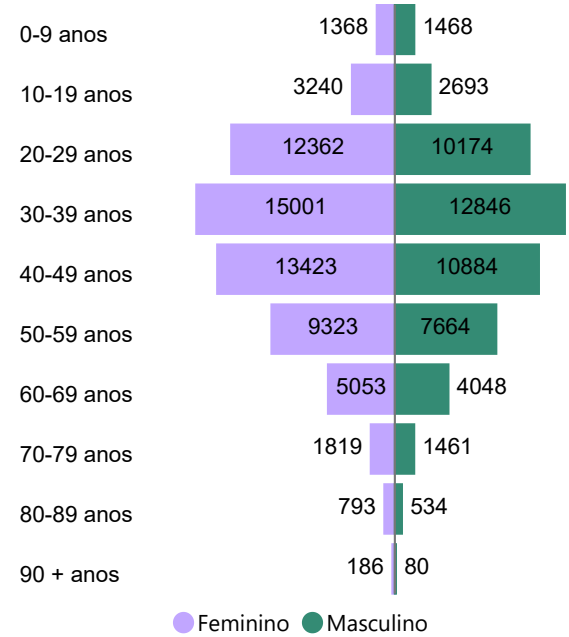
Conheça a série de boletins publicados. Acesse: <https://covid-19.campinas.sp.gov.br/boletim-epidemiologico>

CASOS DE SÍNDROME GRIPAL (SG) CONFIRMADOS

Distribuição dos casos de SG confirmados de infecção pelo SARS-CoV-2, por data de início de de sintomas. Campinas, 2020-2021.



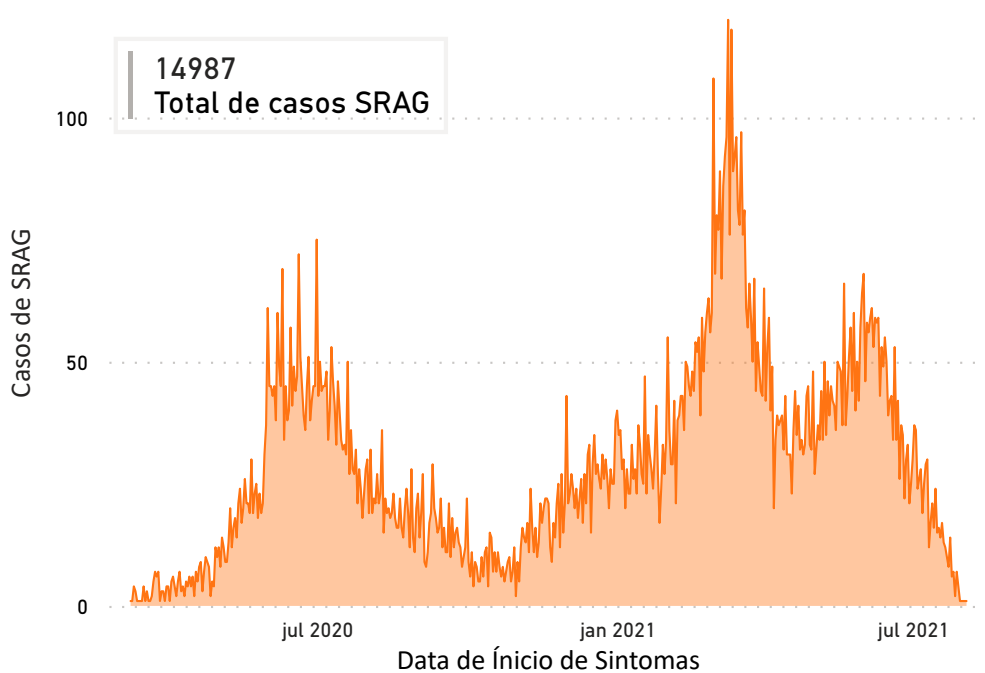
Distribuição dos casos de SG de COVID-19 por faixas etárias e sexo. Campinas, 2020-2021.



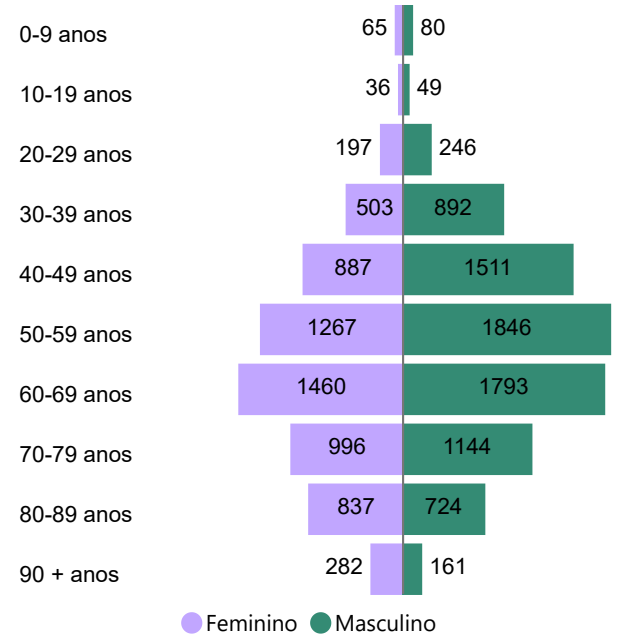
Fonte: e-SUS VE exportação em 06/08/2021 . *Informações com sexo indefinido ou ignorado não estão na pirâmide etária.

CASOS DE SÍNDROME RESPIRATÓRIA AGUDA GRAVE (SRAG) CONFIRMADOS


Distribuição dos casos de SRAG confirmados de infecção pelo SARS-CoV-2, por data de início de de sintomas. Campinas, 2020-2021.



Distribuição dos casos de SRAG de COVID-19 por faixas etárias e sexo. Campinas, 2020-2021.



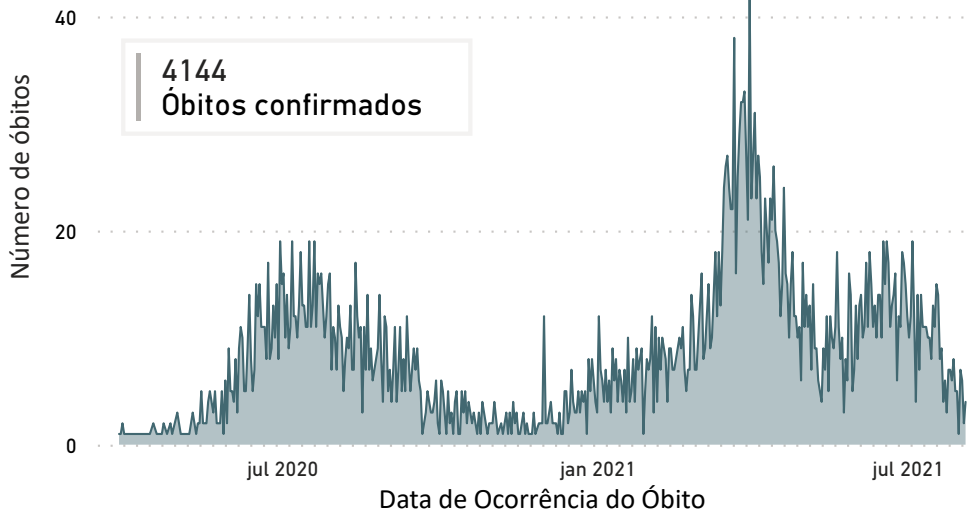
Fonte: SIVEP Gripe exportação em 06/08/2021 . *Informações com sexo indefinido ou ignorado não estão na pirâmide etária.



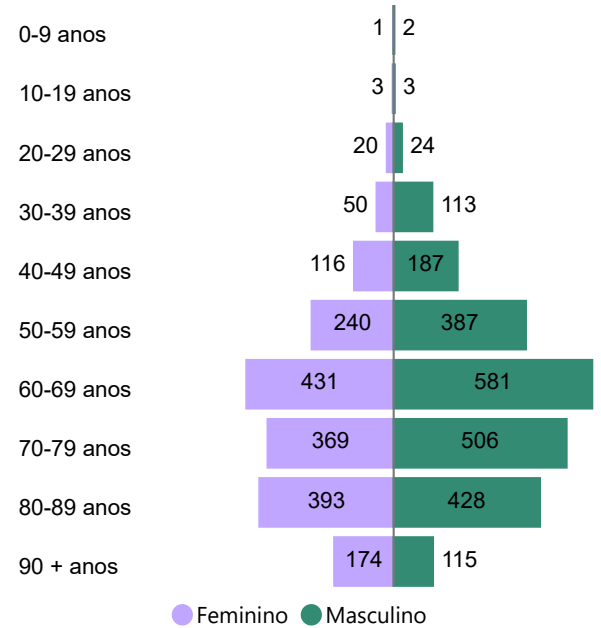
Conheça a série de boletins publicados. Acesse: <https://covid-19.campinas.sp.gov.br/boletim-epidemiologico>

ÓBITOS CONFIRMADOS

Distribuição dos óbitos confirmados de infecção pelo SARS-CoV-2, por data de ocorrência. Campinas, 2020-2021.



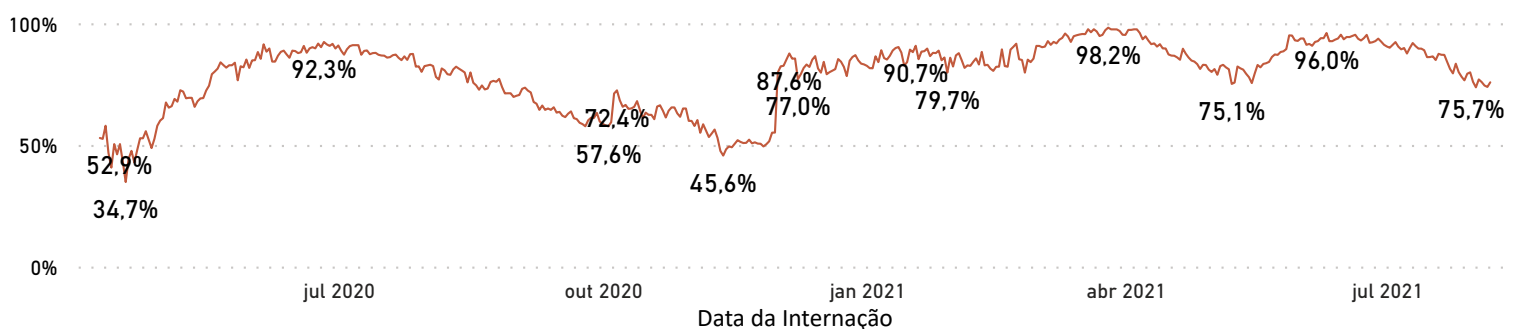
Distribuição dos óbitos por COVID-19 por faixas etárias e sexo. Campinas, 2020-2021.



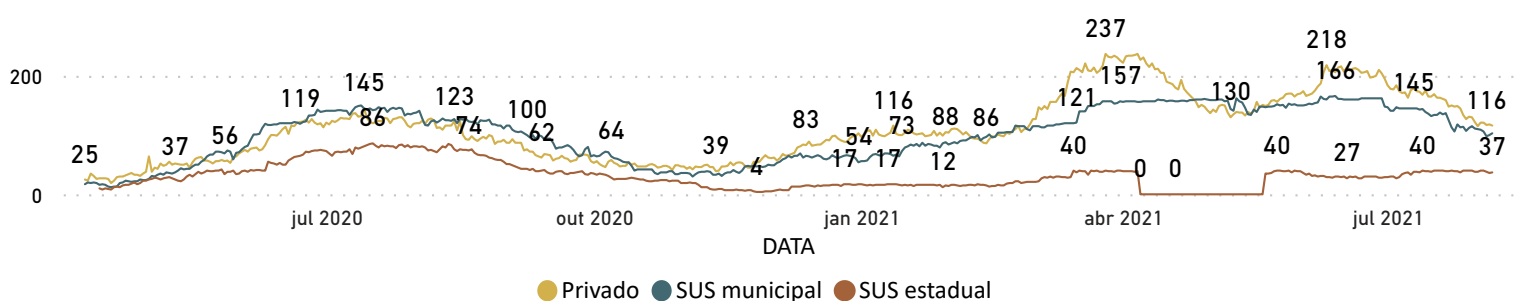
Fonte: SIM e SIVEP Gripe exportação em 06/08/2021 . *Informações com sexo indefinido ou ignorado não estão na pirâmide etária.

INTERNAÇÕES HOSPITALARES

Média da taxa de ocupação de leitos de UTI Adulto COVID-19 públicos (municipal e estadual) e privados. Campinas, 2020-2021.



Distribuição de leitos de UTI Adulto COVID-19 ocupados (municipal, estadual e privado). Campinas, 2020-2021.



Fonte: Monitoramento Hospitalar Diário Campinas exportação em 06/08/2021 . Dados Estaduais acessar:

<https://www.saopaulo.sp.gov.br/planosp/simi/leitosp/>.

