

### SITUAÇÃO EPIDEMIOLÓGICA SEMANAL - 06/03/2023

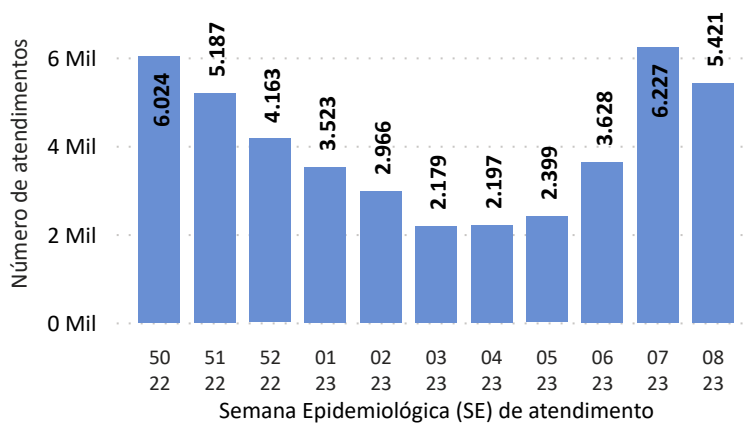
Dados atualizados em 06/03/2023 . Fonte: Departamento de Vigilância em Saúde de Campinas-SP.  
Dados referentes aos serviços públicos e privados do município, de 11/12/2022 a 25/02/2023.

# 16,9%

## DE POSITIVIDADE DOS TESTES PARA SARS-COV-2 (RT-PCR E ANTÍGENO)\*referente à SE 07

#### SINTOMÁTICOS RESPIRATÓRIOS ATENDIDOS

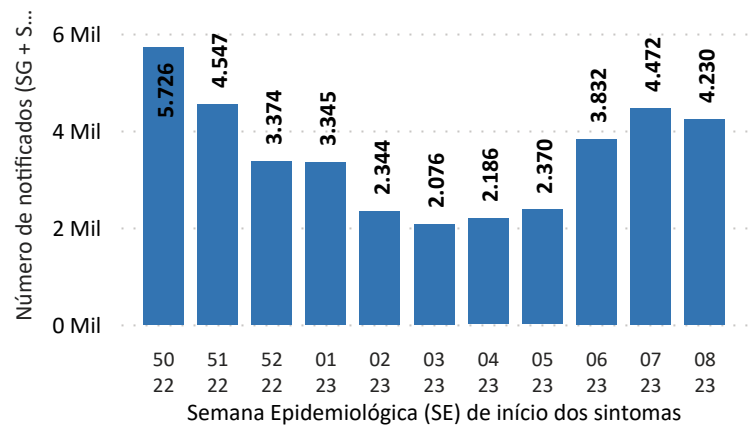
Distribuição dos atendimentos presenciais de sintomáticos respiratórios nas UPA/PS e Centros de Saúde, por semana epidemiológica, no SUS Campinas, 2022.



Fonte: Sicovid.

#### NOTIFICADOS POR DATA DE ÍNCIO DE SINTOMAS

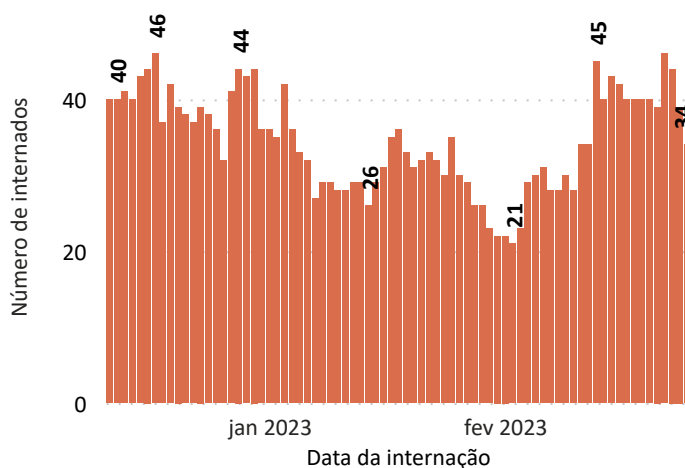
Distribuição dos casos notificados por Síndrome Respiratória Aguda Grave (SRAG) e Síndrome Gripal (SG), por semana epidemiológica, em Campinas, 2022.



Fonte: SIVEP Gripe e e-SUS Notifica.

#### CRIANÇAS INTERNADAS POR SRAG EM UTI

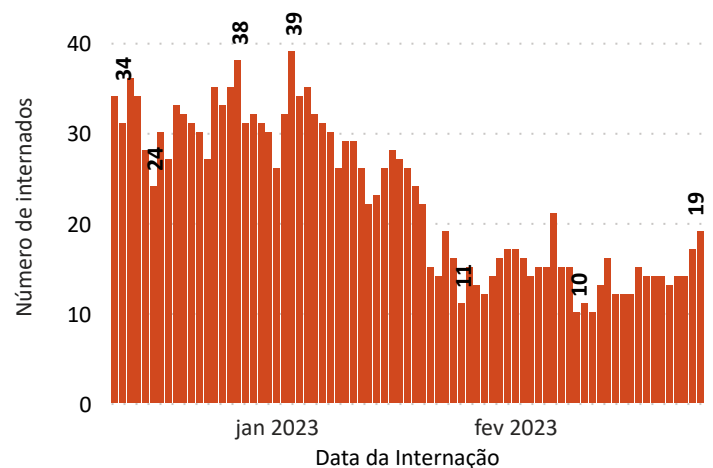
Distribuição das internações por SRAG em UTI infantil, por dia, em Campinas, 2022.



Fonte: Monitoramento de leitos hospitalares.

#### ADULTOS INTERNADOS POR SRAG EM UTI

Distribuição das internações por SRAG em UTI adulto, por dia, em Campinas, 2022.



Fonte: Monitoramento de leitos hospitalares.