

SITUAÇÃO EPIDEMIOLÓGICA SEMANAL - 21/07/2023

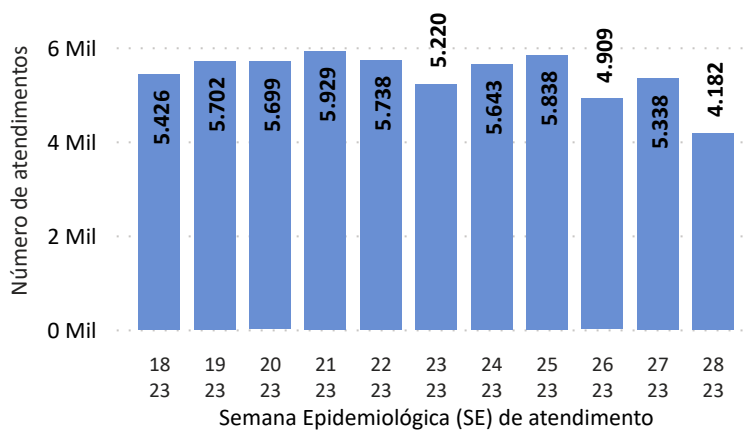
Dados atualizados em 21/07/2023. Fonte: Departamento de Vigilância em Saúde de Campinas-SP.
Dados referentes aos serviços públicos e privados do município, de 02/04/2023 a 15/07/2023.

4,8% *

**DE POSITIVIDADE DOS TESTES PARA
SARS-COV-2 (RT-PCR E ANTÍGENO)*referente à SE 28**

SINTOMÁTICOS RESPIRATÓRIOS ATENDIDOS

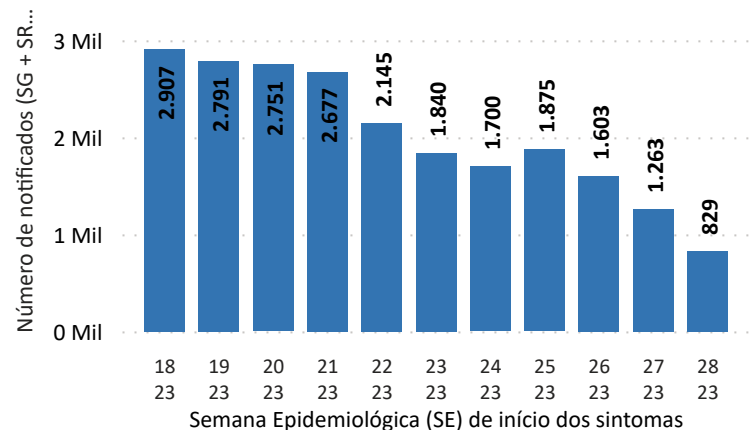
Distribuição dos atendimentos presenciais de sintomáticos respiratórios nas UPA/PS e Centros de Saúde, por semana epidemiológica, no SUS Campinas, 2023.



Fonte: Sicovid.

NOTIFICADOS POR DATA DE ÍNICO DE SINTOMAS

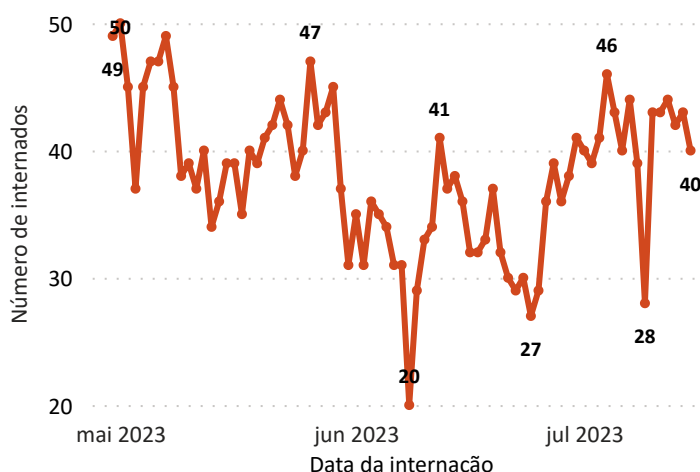
Distribuição dos casos notificados por Síndrome Respiratória Aguda Grave (SRAG) e Síndrome Gripal (SG), por semana epidemiológica, em Campinas, 2023.



Fonte: SIVEP Gripe e e-SUS Notifica.

CRIANÇAS INTERNADAS POR SRAG EM UTI

Distribuição das internações por SRAG em UTI infantil, por dia, em Campinas, 2023.



Fonte: Monitoramento de leitos hospitalares.

ADULTOS INTERNADOS POR SRAG EM UTI

Distribuição das internações por SRAG em UTI adulto, por dia, em Campinas, 2023.



Fonte: Monitoramento de leitos hospitalares.