

### SITUAÇÃO EPIDEMIOLÓGICA SEMANAL - 06/09/2023

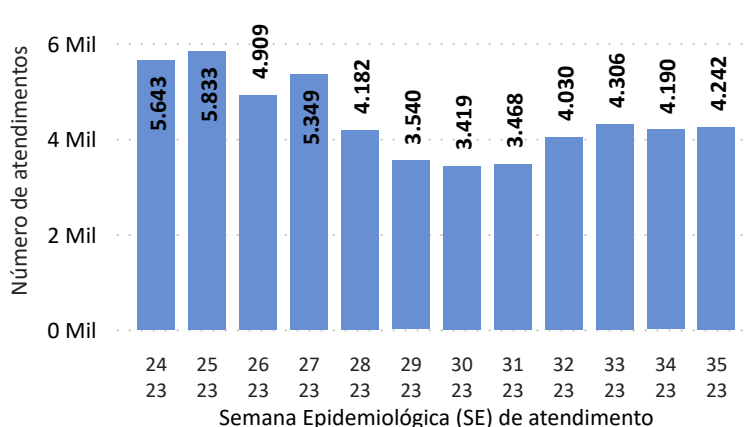
Dados atualizados em 06/09/2023. Fonte: Departamento de Vigilância em Saúde de Campinas-SP.  
Dados referentes aos serviços públicos e privados do município, de 11/06/2023 a 02/09/2023.

**18,6%\***

**DE POSITIVIDADE DOS TESTES PARA  
SARS-COV-2 (RT-PCR E ANTÍGENO)\*referente à SE 35**

#### SINTOMÁTICOS RESPIRATÓRIOS ATENDIDOS

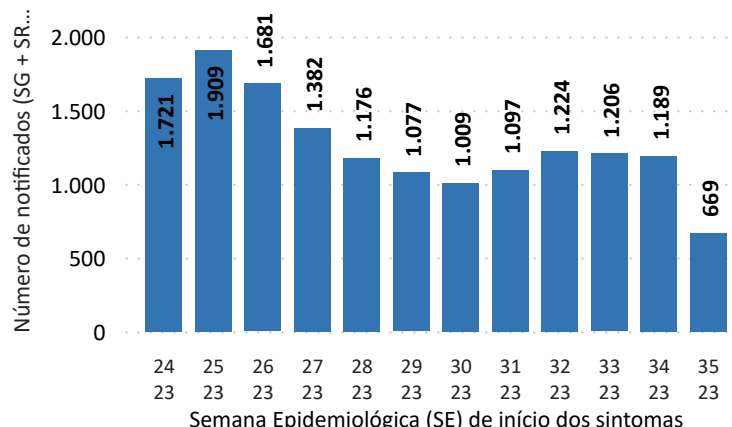
Distribuição dos atendimentos presenciais de sintomáticos respiratórios nas UPA/PS e Centros de Saúde, por semana epidemiológica, no SUS Campinas, 2023.



Fonte: Sicovid.

#### NOTIFICADOS POR DATA DE ÍNICO DE SINTOMAS

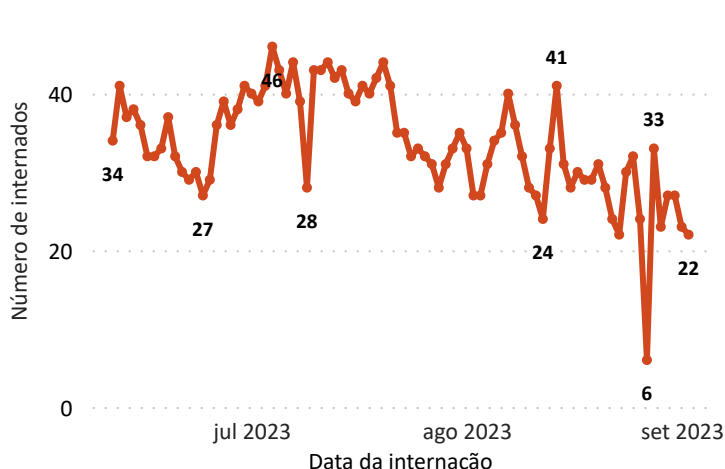
Distribuição dos casos notificados por Síndrome Respiratória Aguda Grave (SRAG) e Síndrome Gripal (SG), por semana epidemiológica, em Campinas, 2023.



Fonte: SIVEP Gripe e e-SUS Notifica.

#### CRIANÇAS INTERNADAS POR SRAG EM UTI

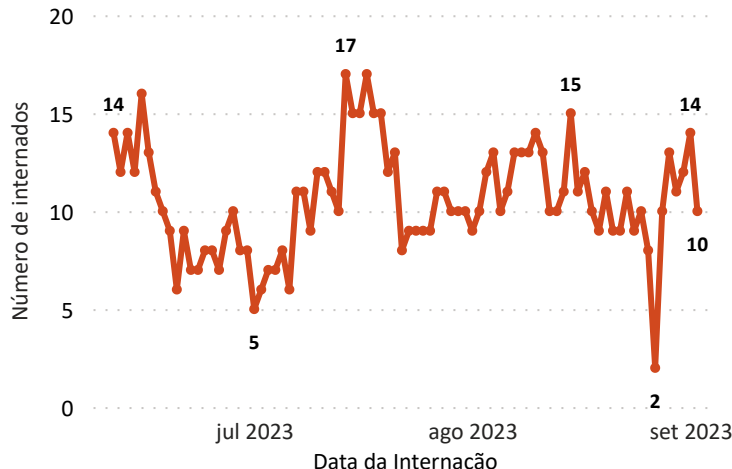
Distribuição das internações por SRAG em UTI infantil, por dia, em Campinas, 2023.



Fonte: Monitoramento de leitos hospitalares.

#### ADULTOS INTERNADOS POR SRAG EM UTI

Distribuição das internações por SRAG em UTI adulto, por dia, em Campinas, 2023.



Fonte: Monitoramento de leitos hospitalares.