

ORIENTAÇÕES PARA EMPRESAS DE TRANSPORTE DE PASSAGEIROS

MEDIDAS DE CONTROLE PARA PREVENÇÃO DA INFECÇÃO PELO NOVO CORONAVÍRUS – COVID 19

abril/2021

EDIÇÃO 3



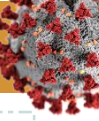
É obrigatório o uso de máscaras de proteção no transporte público coletivo municipal, no transporte individual de passageiros (táxis) e no transporte individual de passageiros por aplicativos, por motoristas e usuários, durante todo o trajeto. Decreto Nº 20.854 de 29/04/2020.

1

MEDIDAS SANITÁRIAS A SEREM ADOTADAS PELA EMPRESA

Manter trafegando um número de veículos suficiente para o volume de passageiros, a fim de evitar a aglomeração de pessoas no interior dos veículos e nos locais de embarque e desembarque.

- Instalar barreira física para o condutor e cobrador (acrílica ou de vidro), para impedir o contato com as gotículas expelidas durante a fala, tosse ou espirro dos passageiros.
- Considerando que a ventilação é um ponto relevante na transmissão de COVID-19:
 - Manter todas as janelas abertas a fim de garantir uma boa ventilação.
 - Os veículos equipados com sistema de ar-condicionado, também deverão manter todas as janelas abertas a fim de garantir uma boa ventilação.
 - Os veículos que não permitam a abertura das janelas não deverão ser utilizados.
- Disponibilizar máscaras de proteção para os motoristas de transporte individual e coletivo. Para máscara de tecido, deve ser considerada troca a cada 3 horas.
- Disponibilizar álcool gel 70% para os motoristas e para os usuários do transporte individual e coletivo, ao adentrarem nos veículos.
- Embarcar somente passageiros utilizando máscara no rosto (cobrindo adequadamente a boca e nariz).
- Promover ações de divulgação das medidas de prevenção e controle da COVID-19 para todos os seus usuários e trabalhadores, próprios e terceirizados.
- Nos terminais de ônibus:
 - Criar mecanismos de organização das filas.
 - Colocar demarcações no solo para organização das filas, de modo a garantir o distanciamento de 1,5 m entre as pessoas.
 - Garantir acesso dos trabalhadores do transporte e aos usuários, à lavatórios de mãos dotados de sabonete líquido, papel toalha descartável e lixeiras com tampa acionada por pedal.
- Nos pontos finais e garagens:
 - Garantir acesso dos trabalhadores do transporte à lavatórios de mãos dotados de sabonete líquido, papel toalha descartável e lixeiras com tampa acionada por pedal.



Atenção aos sinais e sintomas: trabalhadores com sintomas respiratórios (tosse, espirro e febre) devem ser orientados a procurar um serviço de saúde para avaliação do seu quadro clínico. Afastar temporariamente os trabalhadores que apresentarem pelo menos dois dos seguintes sintomas - febre (mesmo que referida), calafrios, dor de garganta, dor de cabeça, tosse, coriza, distúrbios olfativos ou distúrbios gustativos e orientar a procurar atendimento em uma unidade de saúde. Na suspeita de COVID-19, a febre pode estar ausente e sintomas gastrointestinais (diarreia) podem estar presentes.

Proteção dos mais vulneráveis: analisar com Serviço de Medicina Ocupacional, a possibilidade de mudança de local de trabalho (ou teletrabalho) dos trabalhadores que fazem parte do grupo de risco ainda não vacinados (maiores de 60 anos, gestantes, portadores de doenças respiratórias crônicas, cardiopatias, diabetes, hipertensão e outras afecções que deprimam o sistema imunológico).

Considerando a Campanha Nacional de Imunização contra a COVID-19, todos os trabalhadores, incluindo os que fazem parte do grupo de risco, após receberem a 2ª Dose da vacina poderão retornar para suas atividades:



Com a aplicação da vacina, nas doses recomendadas, o sistema imunológico passa a produzir anticorpos contra o agente causador da COVID-19. Ou seja: a vacina não tem o objetivo de eliminar o vírus, mas sim protege a pessoa infectada pelo vírus para que não desenvolva sintomas graves da doença diminuindo o risco de complicações e morte.

2

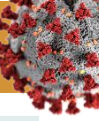
LIMPEZA E HIGIENIZAÇÃO DOS VEÍCULOS DE TRANSPORTE COLETIVO DE PASSAGEIROS

- **Onde:** Intensificar a limpeza nos pontos de contato com as mãos dos **usuários**, como: superfícies, assentos, corrimão (barras chamadas de pega mão), maçanetas internas e externas, botões e cintos de segurança e encostos de cabeças. Também nos pontos de contatos das mãos dos **motoristas**, como: manoplas, volante, câmbio, painel, maçanetas internas e externas, partes plásticas e chaves.
- **Quando:** a limpeza deverá ser feita antes da primeira viagem (garagem), a cada parada nos terminais ou pontos finais e ao final do dia (garagem).
- **Como:** através de fricção com álcool a 70% ou com solução à base de hipoclorito de sódio a **0,1%** (diluição de água sanitária de uso doméstico) nas superfícies, com o uso de papel ou pano descartável e luvas descartáveis para proteção, que deverão ser descartados após o uso em lixeira ou saco plástico.

ORIENTAÇÃO PARA DILUIÇÃO DE ÁGUA SANITÁRIA DE USO DOMÉSTICO

Solução de hipoclorito de sódio 2% a 2,5% para desinfecção, quando da falta de produto alcoólico a 70%.

ATIVIDADE	DILUIÇÃO	CONCENTRAÇÃO FINAL	OBSERVAÇÃO
Desinfecção de superfícies	100 mL água sanitária de uso doméstico + 1900 ml de água	Solução de 2000 mL (2 litros) à 0,1%	Manter a solução em contato com a superfície por 1 minuto.



3

ORIENTAÇÃO SOBRE AS MEDIDAS INDIVIDUAIS DE HIGIENE DAS MÃOS E ETIQUETA RESPIRATÓRIA

- As mãos devem ser lavadas com água e sabão antes das refeições, após tossir, espirrar ou usar o banheiro. Quando não houver sujeira visível, pode-se usar preparação alcoólica (como o álcool em gel a 70%).
- Ao tossir ou espirrar, proteger com lenços descartáveis a boca e nariz para evitar disseminação de gotículas das secreções. Na impossibilidade de serem usados lenços, recomenda-se proteger a face junto à dobra do cotovelo ao tossir ou espirrar.
- Evitar tocar os olhos, nariz ou boca após tossir ou espirrar ou após contato com superfícies.
- Não compartilhar alimentos, copos, toalhas e objetos de uso pessoal.

4

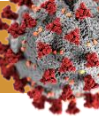
COMUNICAÇÃO SOCIAL E MEDIDAS EDUCATIVAS

- Orientar trabalhadores e usuários sobre a **etiqueta respiratória**, a **higiene frequente das mãos** e o **uso obrigatório de máscaras de proteção**.
- Orientar os motoristas e usuários do transporte individual e coletivo a lavarem suas mãos ao saírem dos veículos ou, caso não seja possível, utilizarem álcool gel 70% friccionando as mãos.
- Orientar motoristas para adotar o hábito de higienizar as mãos após tocar dinheiro em espécie ou cartão.
- Estimular, entre os usuários dos serviços de transporte, o uso preferencial do cartão de bilhetagem eletrônica ou cartões de crédito e débito como meio de pagamento, evitando a utilização de dinheiro em espécie.
- Orientar os trabalhadores e usuários a evitar consumir alimentos dentro dos ônibus, pois há risco de tocar em superfícies e depois levar a contaminação à boca, além de promover o “engorduramento” das mãos e consequentemente de superfícies, dificultando a limpeza das áreas de alto toque.
- Orientar trabalhadores e usuários a não conversar no interior do veículo, bem como não atender ligações telefônicas durante a viagem.
- Pessoas doentes que precisem se deslocar por meio de transporte (inclusive para chegar até um serviço de saúde), orientar quanto à manutenção de distância segura de outros passageiros e quanto ao uso de máscara cirúrgica.



No ano de 2021, a Secretaria de Comunicação da Prefeitura Municipal de Campinas, atualizou as artes de 4 cartazes visando a orientação dos passageiros do Transporte Público. Páginas 4 e 5.

- **Recomendações para a Secretaria Municipal de Transporte:** Desenvolver estratégias de comunicação para os usuários do sistema, utilizando-se de recursos pedagógicos e meios de comunicação de maior alcance: Exemplos: cartazes, checklist, sistema de som nos ônibus e terminais, alertas nas catracas, WhatsApp, letreiros, entre outros.



[/prefeituradecampinas](#) [campinas.sp.gov.br](#)

CORONAVÍRUS
COVID-19

A AÇÃO PROTEGE, A UNIÃO FORTALECE.

JUNTOS, VAMOS SUPERAR.



1. A máscara é de uso individual. Não compartilhe.
2. Higienize as mãos antes de colocar.
3. Tocou a parte da frente? Higienize imediatamente as mãos.
4. Troque a cada 3 horas e guarde em sacola plástica até lavar.
5. Ao tirar, segure pelas tiras e higienize imediatamente as mãos.
6. Lave com água e sabão, deixando de molho por 10 minutos.

ANTES DE SUBIR E LOGO APÓS DESCER DO ÔNIBUS,
HIGIENIZE AS MÃOS COM ÁLCOOL EM GEL 70%

VEJA COMO FAZER SUA MÁSCARA EM:

coronavirus.campinas.sp.gov.br



#CAMPINASCONTRA
#OCORONAVIRUS




[/prefeituradecampinas](#) [campinas.sp.gov.br](#)

CORONAVÍRUS
COVID-19

A AÇÃO PROTEGE, A UNIÃO FORTALECE.

JUNTOS, VAMOS SUPERAR.



NO ÔNIBUS:

1. Após tocar as barras de apoio ou outra superfície, higienize as mãos com álcool em gel 70%.
2. Higienize também seu celular e outros objetos tocados frequentemente.
3. Sempre que possível, mantenha distância de pelo menos 1 metro de outras pessoas.
4. Use máscara e não toque seus olhos, nariz e boca.
5. Ao tossir ou espirrar, cubra nariz e boca com o braço, nunca com as mãos.

ANTES DE SUBIR E LOGO APÓS DESCER DO ÔNIBUS,
HIGIENIZE AS MÃOS COM ÁLCOOL EM GEL 70%

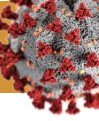
VEJA COMO FAZER SUA MÁSCARA EM:

coronavirus.campinas.sp.gov.br



#CAMPINASCONTRA
#OCORONAVIRUS





CORONAVÍRUS
COVID-19

[@prefeturadecampinas](#) [/campinaspref](#) [campinas.sp.gov.br](#)

**FIQUE BEM.
FIQUE EM CASA.**
JUNTOS, VAMOS SUPERAR.

SE SAIR, USE MÁSCARA.
O USO CORRETO PROTEGE VOCÊ E AS PESSOAS AO SEU REDOR

- ▶ ANTES DE COLOCAR, HIGIENIZE AS MÃOS COM ÁGUA E SABÃO OU ALCÓOL EM GEL 70%.
- ▶ NÃO COMPARTILHE. O USO É INDIVIDUAL E CADA UM DEVE TER A SUA.
- ▶ A MÁSCARA DEVE SEMPRE COBRIR NARIZ E BOCA. NUNCA DEIXE NO QUEIXO OU PESCOÇO.
- ▶ QUANDO ESTIVER USANDO, NÃO TOQUE SEUS OLHOS, NARIZ E BOCA.
- ▶ SE TOCAR NA PARTE DA FRENTE OU AJUSTAR, HIGIENIZE AS MÃOS NOVAMENTE.
- ▶ MÁSCARA DE PANO: A CADA 3 HORAS, SUBSTITUA POR OUTRA LIMPA E SECA.
- ▶ MÁSCARA DE PANO: TIRE SEGURANDO PELAS ALÇAS LATERAIS E GUARDE EM SACO PLÁSTICO ATÉ LAVAR.

PARA LAVAR A MÁSCARA DE PANO
Use ½ litro de água + sabão + 1 colher (de sopa) de água sanitária. Deixe de molho por 30 minutos, esfregue bem, enxágue e coloque para secar.

**ANTES DE SUBIR E LOGO APÓS DESCER DO ÔNIBUS,
HIGIENIZE AS MÃOS COM ALCÓOL EM GEL 70%**

CAMPINAS UNIDA CONTRA O CORONAVÍRUS. PREVINA-SE!

INFORMAÇÕES: coronavirus.campinas.sp.gov.br

**A ACAC PROTEGE,
A UNIÃO FORTALECE.**

ATENDIMENTO TELEFÔNICO **160**

PREFE CAM

CORONAVÍRUS
COVID-19

[@prefeturadecampinas](#) [/campinaspref](#) [campinas.sp.gov.br](#)

**FIQUE BEM.
FIQUE EM CASA.**
JUNTOS, VAMOS SUPERAR.

NO ÔNIBUS:

- ▶ Após tocar as barras de apoio ou outra superfície, higienize as mãos com álcool em gel 70%.
- ▶ Higienize também seu celular e outros objetos tocados frequentemente.
- ▶ Sempre que possível, mantenha distância de pelo menos 1 metro de outras pessoas.
- ▶ Use máscara e não toque seus olhos, nariz e boca.
- ▶ Ao tossir ou espirrar, cubra nariz e boca com o braço, nunca com as mãos.

**ANTES DE SUBIR E LOGO APÓS DESCER DO ÔNIBUS,
HIGIENIZE AS MÃOS COM ALCÓOL EM GEL 70%**

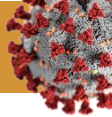
CAMPINAS UNIDA CONTRA O CORONAVÍRUS. PREVINA-SE!

INFORMAÇÕES: coronavirus.campinas.sp.gov.br

**A ACAC PROTEGE,
A UNIÃO FORTALECE.**


ATENDIMENTO TELEFÔNICO **160**

PREFEITURA DE CAMPINAS



Acompanhe a situação epidemiológica, recomendações e as atualizações técnicas no site oficial da prefeitura de Campinas. Acesse:

<https://covid-19.campinas.sp.gov.br/>



Este conteúdo deste documento deve ser conhecido e aplicado de forma complementar e indissociável do Protocolo Sanitário Municipal INTERSETORIAL E DE AMBIENTES (caderno 1), disponível no site.