

NOVO  
CORONAVÍRUS  
COVID-19

# CAMPINAS

Acesse: <http://covid-19.campinas.sp.gov.br>

## SITUAÇÃO EPIDEMIOLÓGICA DIÁRIA - 01/04/2021

### TOTAL DE VACINAS APLICADAS

# 181869

1ª dose: 136479

2ª dose: 45390

### CASOS

# 81941

623

CASOS divulgados nas últimas 24h

### ÓBITOS

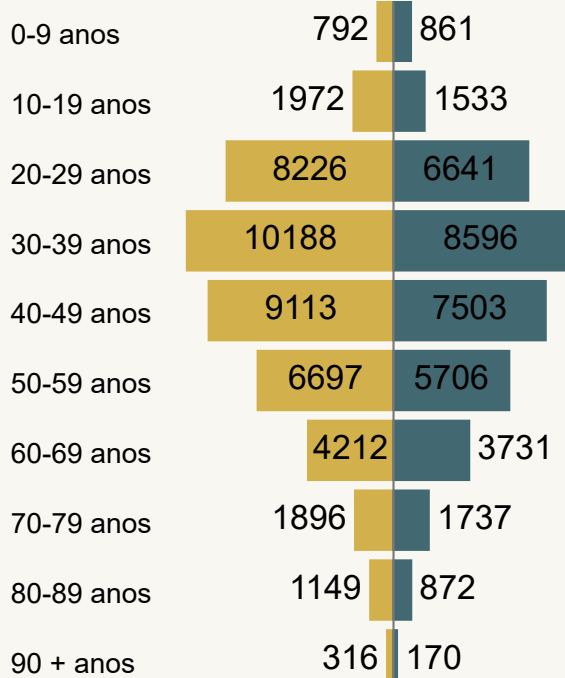
# 2428

36

ÓBITOS divulgados nas últimas 24h

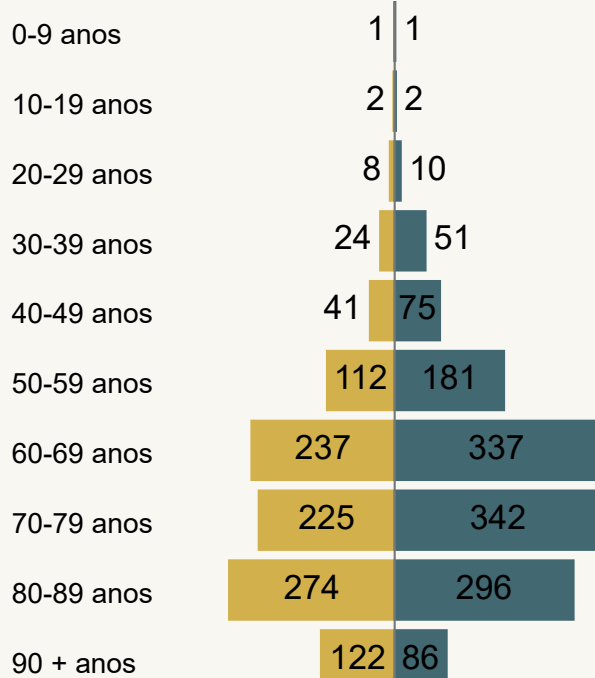
#### Casos por Faixa Etária e Sexo

● Feminino ● Masculino

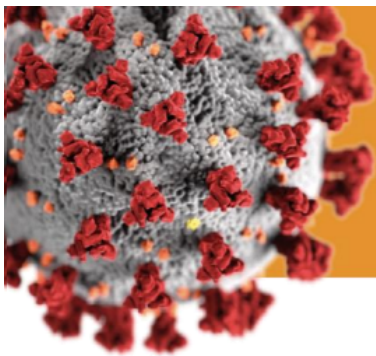


#### Óbitos por Faixa Etária e Sexo

● Feminino ● Masculino



Dados atualizado em 01/04/2021 às 14:30. Fonte: Departamento de Vigilância em Saúde de Campinas-SP. Dados referentes aos serviços públicos e privados do município.\*Obs.: Informações com sexo indefinido ou ignorado não estão na pirâmide etária.



**NOVO  
CORONAVÍRUS  
COVID-19**

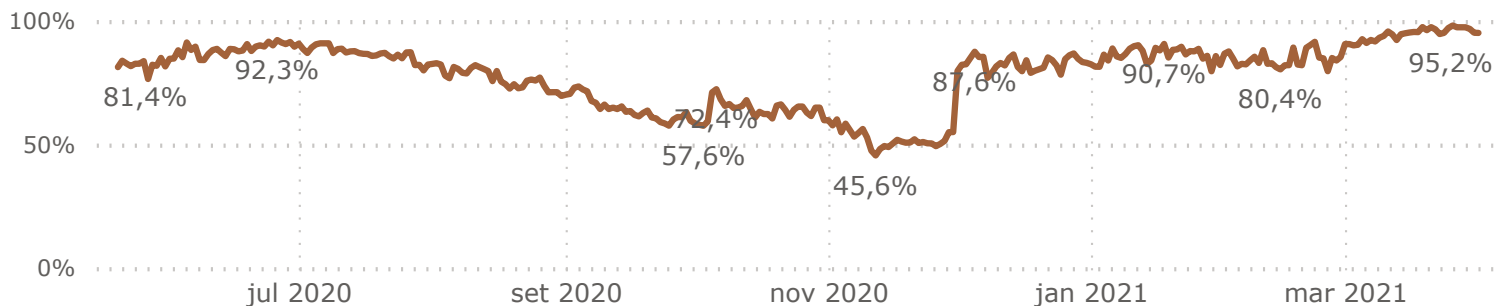
**CAMPINAS**

Acesse: <http://covid-19.campinas.sp.gov.br>

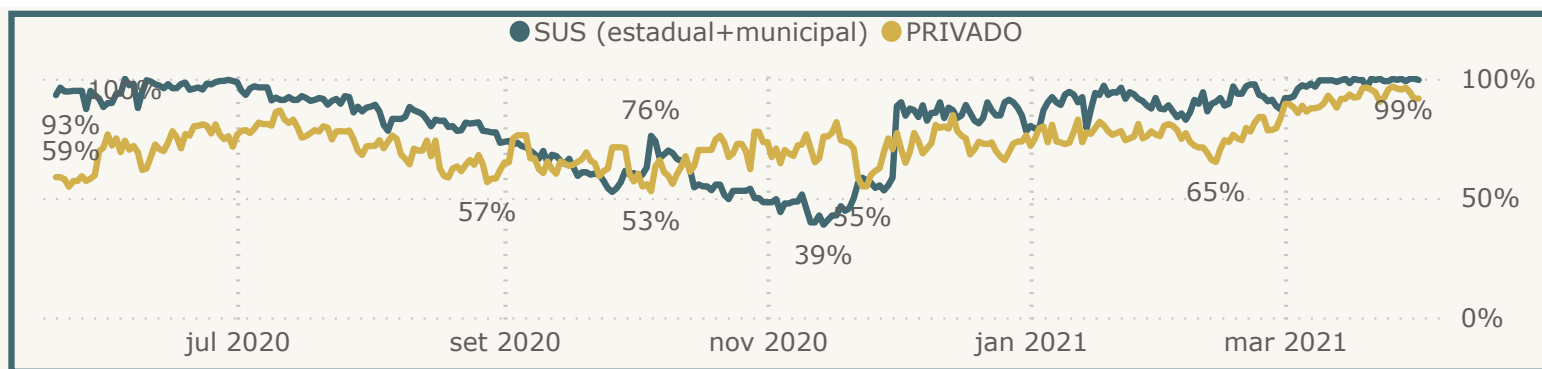
## SITUAÇÃO EPIDEMIOLÓGICA DIÁRIA - 01/04/2021

### TAXA DE OCUPAÇÃO UTI COVID

Média da Taxa de Ocupação UTI COVID entre SUS e PARTICULAR



### TAXA DE OCUPAÇÃO UTI COVID



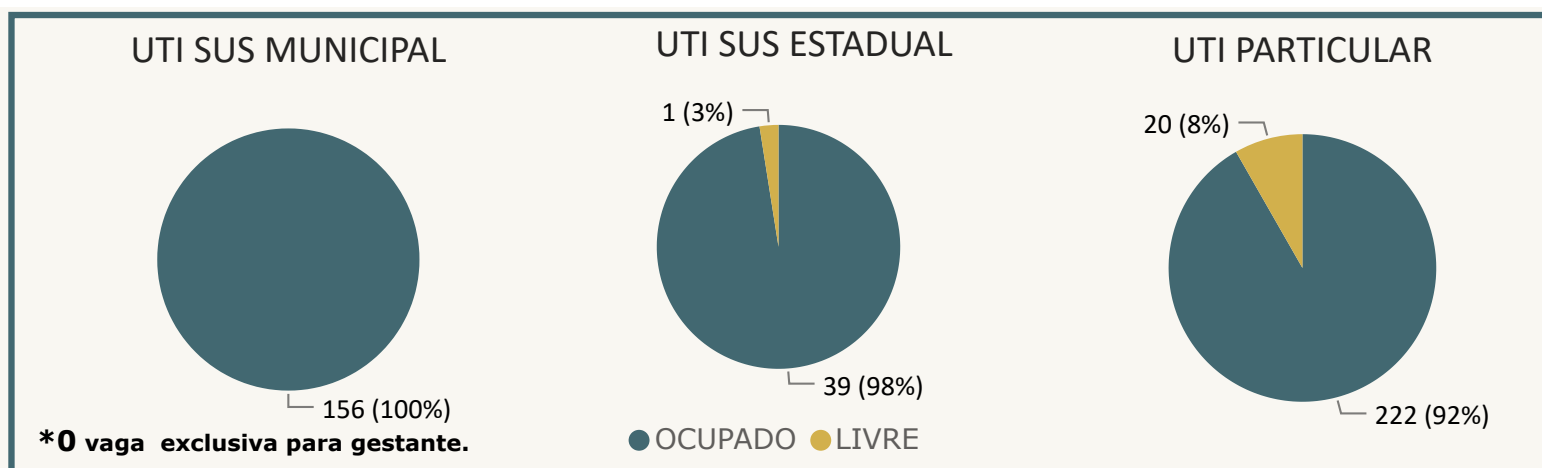
**Internados em  
ENFERMARIA COVID**

**491**

**Internados em  
UTI COVID**

**417**

### OCUPAÇÃO EM UTI COVID



Obs: Dados relacionados a ocupação de leitos UTI SUS MUNICIPAL extraídos da fonte CROSS.

Dados atualizado em 01/04/2021 as 14:30. Fonte: Departamento de Vigilância em Saúde de Campinas-SP.

Dados referentes aos hospitais públicos e privados do município.



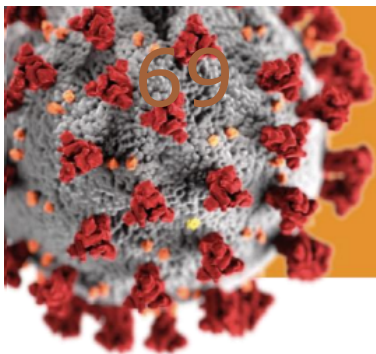
PREFEITURA DE  
CAMPINAS

SECRETARIA  
DE SAÚDE

DEVISA Departamento de  
Vigilância em Saúde



COMITÊ MUNICIPAL DE ENFRENTAMENTO  
DA PANDEMIA DE INFECÇÃO HUMANA  
PELO NOVO CORONAVÍRUS (COVID-19)



**NOVO  
CORONAVÍRUS  
COVID-19**

**CAMPINAS**

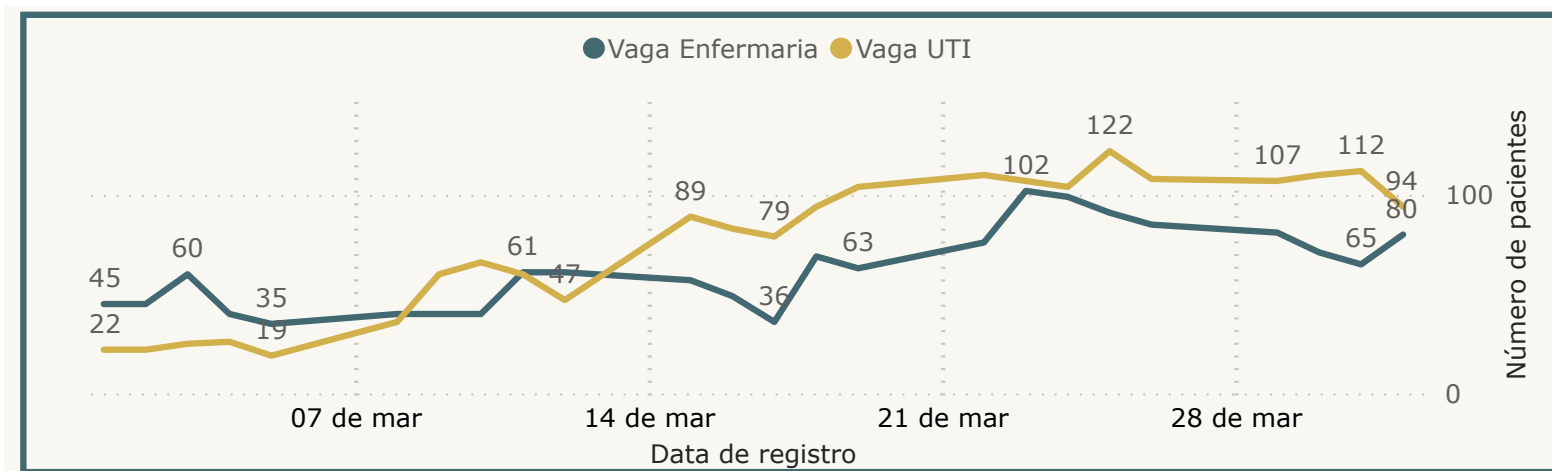
Acesse: <http://covid-19.campinas.sp.gov.br>

## SITUAÇÃO EPIDEMIOLÓGICA DIÁRIA - 01/04/2021

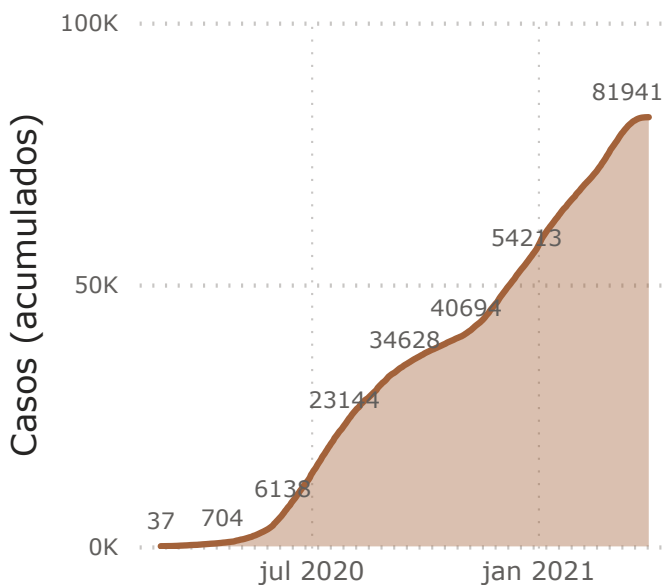
**PACIENTES ADULTOS AGUARDANDO VAGA DE INTERNAÇÃO  
POR SÍNDROME RESPIRATÓRIA AGUDA GRAVE HOJE**

**174**

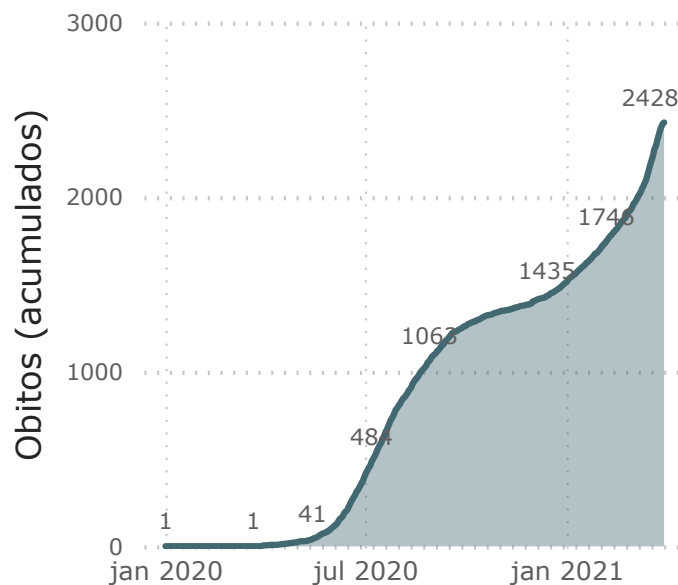
### PACIENTES ADULTOS AGUARDANDO VAGA NO SUS MUNICIPAL



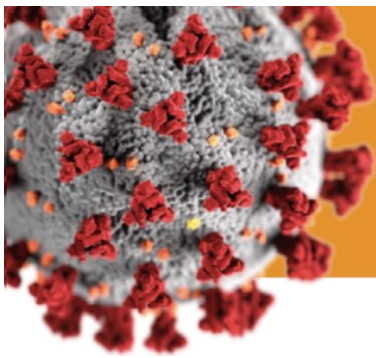
### Casos por Data de Início de Sintomas



### Óbitos por Data de Ocorrência do Óbito



Dados atualizado em 01/04/2021 as 14:30. Fonte: Departamento de Vigilância em Saúde de Campinas-SP.  
Dados referentes aos hospitais públicos e privados do município.



**NOVO  
CORONAVÍRUS  
COVID-19**

# CAMPINAS

Acesse: <http://covid-19.campinas.sp.gov.br>

## SITUAÇÃO EPIDEMIOLÓGICA DIÁRIA - 01/04/2021

### DETALHAMENTO DOS ÓBITOS POR COVID

ÓBITOS DIVULGADOS NAS ÚLTIMAS 24 HORAS OCORRIDOS NO SUS E NA REDE PRIVADA

| Data óbito | Idade | Sexo      | Comorbidade |
|------------|-------|-----------|-------------|
| 30/03/2021 | 30    | Masculino | NÃO         |
| 25/03/2021 | 36    | Feminino  | SIM         |
| 25/03/2021 | 39    | Masculino | SIM         |
| 30/03/2021 | 43    | Masculino | SIM         |
| 24/03/2021 | 45    | Masculino | SIM         |
| 27/03/2021 | 46    | Feminino  | SIM         |
| 27/03/2021 | 48    | Masculino | NÃO         |
| 28/03/2021 | 50    | Masculino | SIM         |
| 30/03/2021 | 55    | Masculino | SIM         |
| 28/03/2021 | 59    | Masculino | NÃO         |
| 24/03/2021 | 60    | Masculino | SIM         |
| 31/03/2021 | 60    | Feminino  | NÃO         |
| 26/03/2021 | 61    | Masculino | SIM         |
| 23/03/2021 | 63    | Masculino | SIM         |
| 30/03/2021 | 63    | Masculino | SIM         |
| 26/03/2021 | 64    | Feminino  | SIM         |
| 29/03/2021 | 65    | Masculino | SIM         |
| 30/03/2021 | 65    | Feminino  | SIM         |

| Data óbito | Idade | Sexo      | Comorbidade |
|------------|-------|-----------|-------------|
| 21/03/2021 | 100   | Feminino  | SIM         |
| 31/03/2021 | 66    | Masculino | SIM         |
| 17/03/2021 | 68    | Masculino | NÃO         |
| 24/03/2021 | 68    | Feminino  | SIM         |
| 26/03/2021 | 71    | Masculino | NÃO         |
| 22/03/2021 | 74    | Masculino | SIM         |
| 27/03/2021 | 75    | Feminino  | SIM         |
| 28/03/2021 | 78    | Feminino  | SIM         |
| 31/03/2021 | 78    | Masculino | SIM         |
| 19/03/2021 | 80    | Feminino  | SIM         |
| 27/03/2021 | 80    | Masculino | SIM         |
| 31/03/2021 | 80    | Masculino | SIM         |
| 24/03/2021 | 81    | Masculino | SIM         |
| 30/03/2021 | 81    | Masculino | SIM         |
| 25/03/2021 | 82    | Feminino  | SIM         |
| 27/03/2021 | 84    | Masculino | SIM         |
| 31/03/2021 | 86    | Masculino | SIM         |
| 19/03/2021 | 94    | Masculino | NÃO         |

Dados atualizado em 01/04/2021 as 14:30. Fonte: Departamento de Vigilância em Saúde de Campinas-SP.  
Dados referentes aos hospitais públicos e privados do município.