

**NOVO
CORONAVÍRUS
COVID-19**

CAMPINAS

Acesse: <http://covid-19.campinas.sp.gov.br>

SITUAÇÃO EPIDEMIOLÓGICA DIÁRIA - 01/06/2021

TOTAL DE VACINAS APLICADAS

482892

1ª dose: 318391

2ª dose: 164501

CASOS

101990

454
CASOS divulgados nas últimas 24h

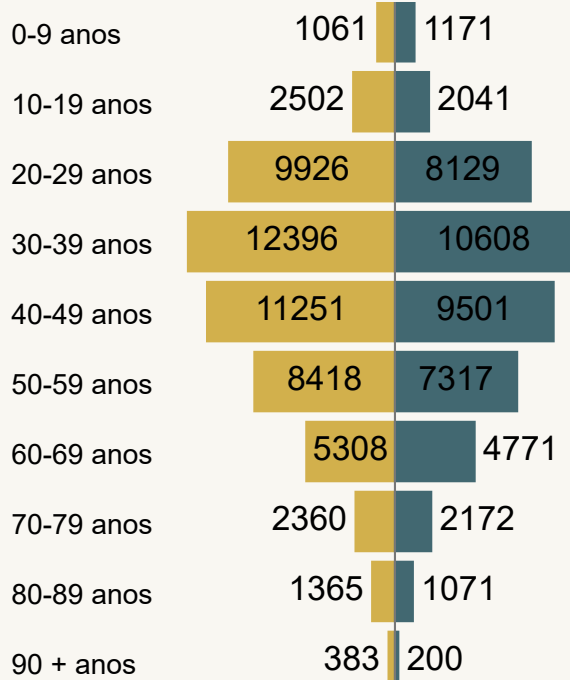
ÓBITOS

3352

22
ÓBITOS divulgados nas últimas 24h

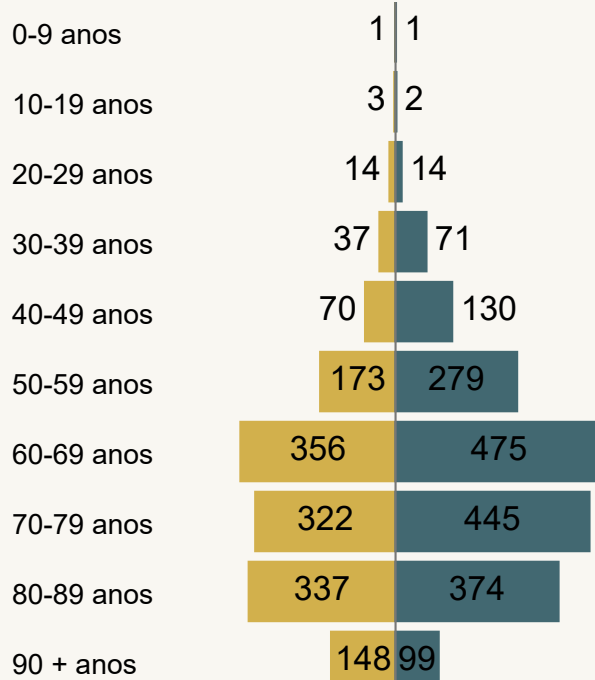
Casos por Faixa Etária e Sexo

● Feminino ● Masculino

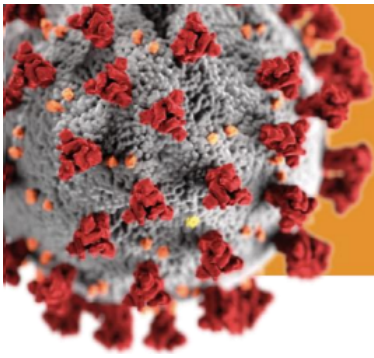


Óbitos por Faixa Etária e Sexo

● Feminino ● Masculino



Dados atualizado em 01/06/2021 as 14:30. Fonte: Departamento de Vigilância em Saúde de Campinas-SP. Dados referentes aos serviços públicos e privados do município.*Obs.: Informações com sexo indefinido ou ignorado não estão na pirâmide etária.



**NOVO
CORONAVÍRUS
COVID-19**

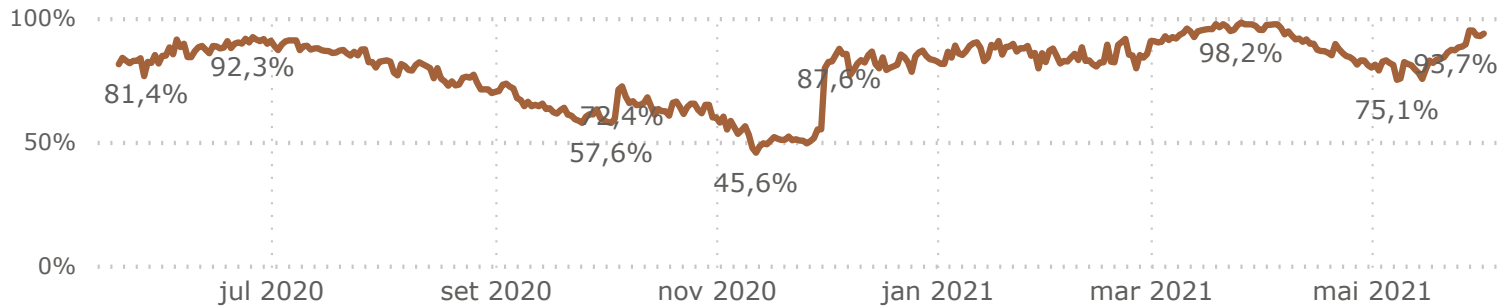
CAMPINAS

Acesse: <http://covid-19.campinas.sp.gov.br>

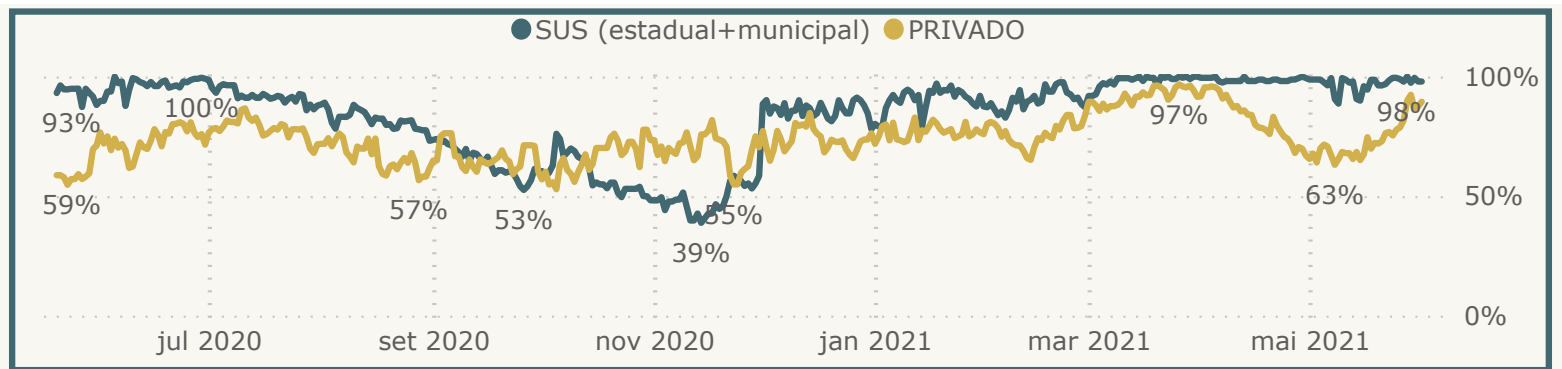
SITUAÇÃO EPIDEMIOLÓGICA DIÁRIA - 01/06/2021

TAXA DE OCUPAÇÃO UTI COVID

Média da Taxa de Ocupação UTI COVID entre SUS e PARTICULAR



TAXA DE OCUPAÇÃO UTI COVID



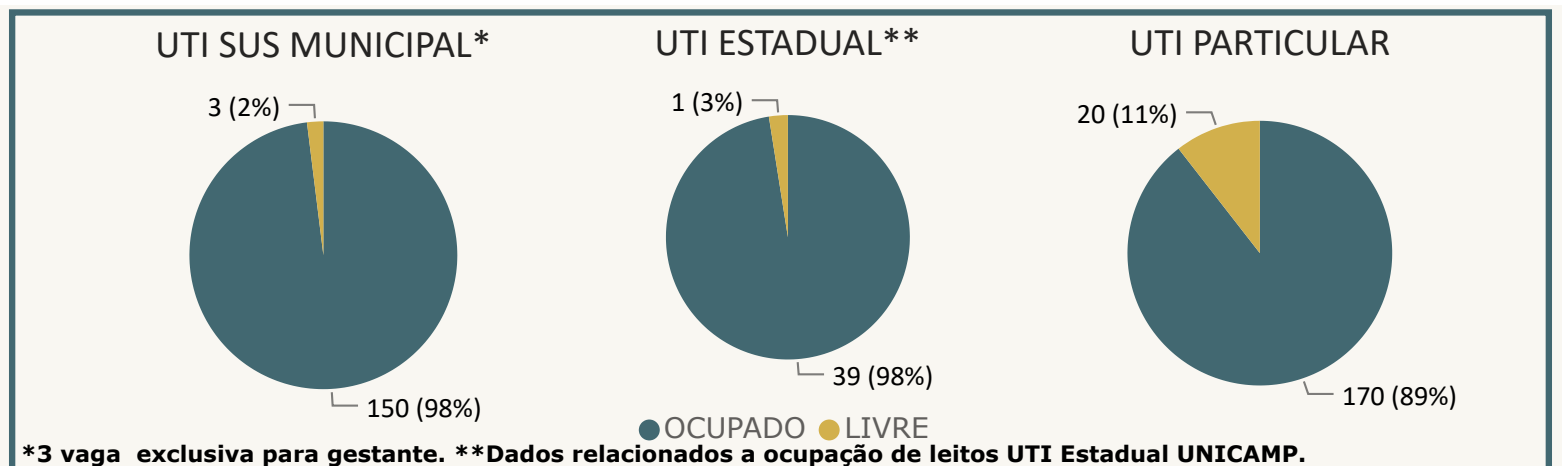
**Internados em
ENFERMARIA COVID**

393

**Internados em
UTI COVID**

359

OCUPAÇÃO EM UTI COVID



*3 vaga exclusiva para gestante. **Dados relacionados a ocupação de leitos UTI Estadual UNICAMP.

Demais dados Estaduais acessar: <https://www.saopaulo.sp.gov.br/planosp/simi/leitosp/>.

Obs: Dados relacionados a ocupação de leitos UTI SUS MUNICIPAL extraídos da fonte CROSS.

Dados atualizado em 01/06/2021 as 14:30. Fonte: Departamento de Vigilância em Saúde de Campinas-SP.

Dados referentes aos hospitais públicos e privados municipais.



SECRETARIA
DE SAÚDE

DEVISA Departamento de
Vigilância em Saúde



COMITÊ MUNICIPAL DE ENFRENTAMENTO
DA PANDEMIA DE INFECÇÃO HUMANA
PELO NOVO CORONAVÍRUS (COVID-19)



**NOVO
CORONAVÍRUS
COVID-19**

CAMPINAS

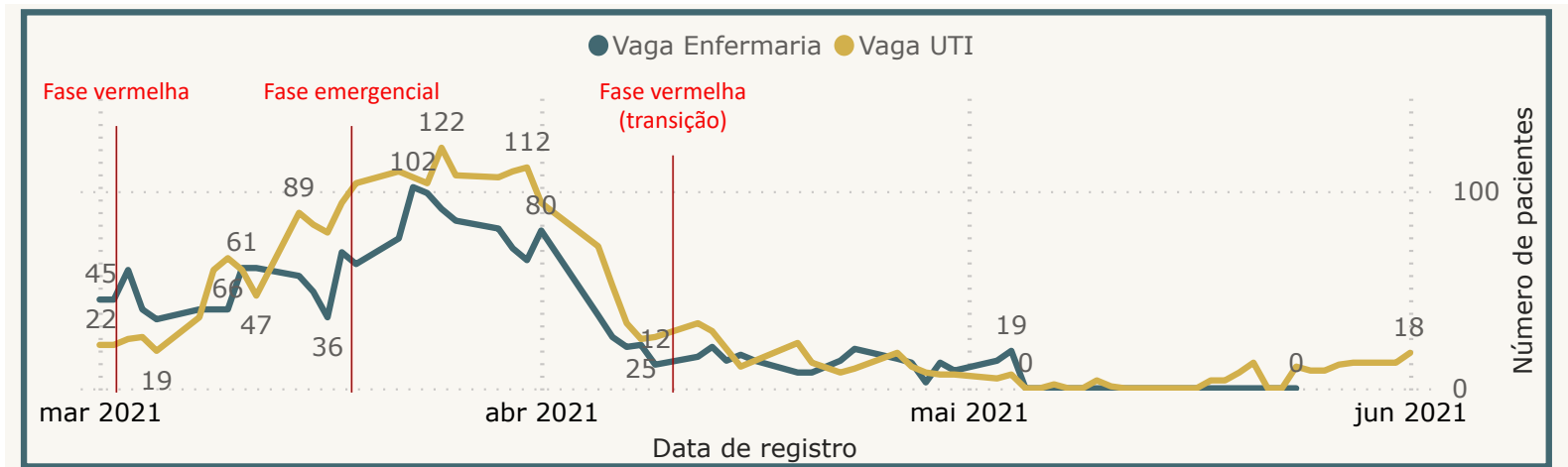
Acesse: <http://covid-19.campinas.sp.gov.br>

SITUAÇÃO EPIDEMIOLÓGICA DIÁRIA - 01/06/2021

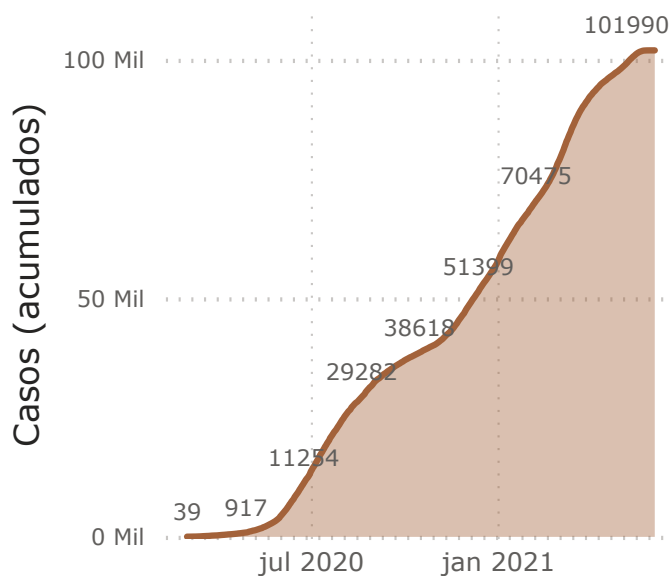
PACIENTES ADULTOS AGUARDANDO VAGA DE INTERNAÇÃO POR SÍNDROME RESPIRATÓRIA AGUDA GRAVE HOJE

18

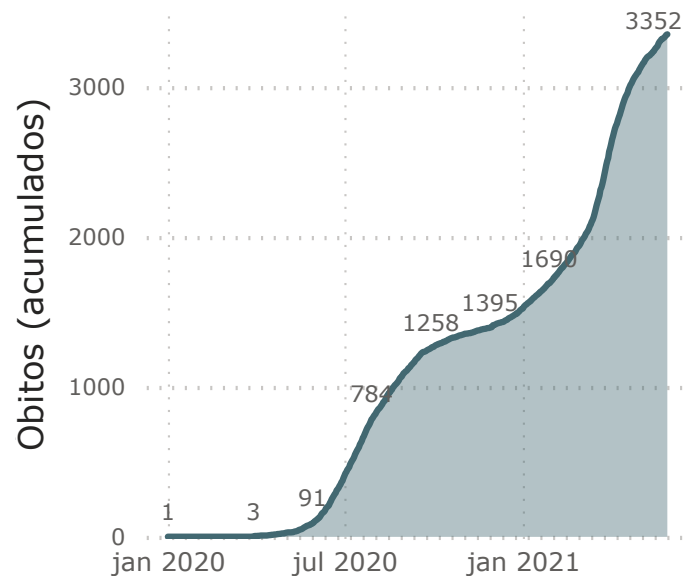
PACIENTES ADULTOS AGUARDANDO VAGA NO SUS MUNICIPAL



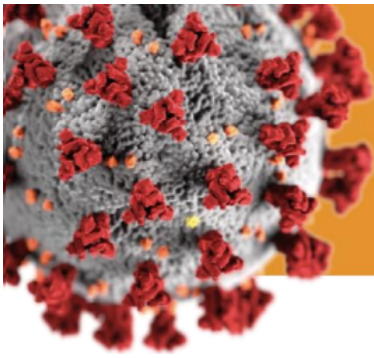
Casos por Data de Início de Sintomas



Óbitos por Data de Ocorrência do Óbito



Dados atualizado em 01/06/2021 as 14:30. Fonte: Departamento de Vigilância em Saúde de Campinas-SP.
Dados referentes aos hospitais públicos e privados do município.



NOVO CORONAVÍRUS COVID-19

CAMPINAS

Acesse: <http://covid-19.campinas.sp.gov.br>

SITUAÇÃO EPIDEMIOLÓGICA DIÁRIA - 01/06/2021

DETALHAMENTO DOS ÓBITOS POR COVID

ÓBITOS DIVULGADOS NAS ÚLTIMAS 24 HORAS OCORRIDOS NO SUS E NA REDE PRIVADA

Data óbito	Idade	Sexo	Comorbidade
20/05/2021	40	Masculino	SIM
29/05/2021	46	Masculino	NÃO
29/05/2021	48	Masculino	NÃO
30/05/2021	50	Feminino	SIM
29/05/2021	52	Masculino	SIM
28/05/2021	53	Feminino	SIM
24/05/2021	56	Feminino	NÃO
28/05/2021	57	Masculino	SIM
06/05/2021	58	Feminino	SIM
28/05/2021	58	Masculino	NÃO
28/05/2021	59	Masculino	SIM
29/05/2021	62	Feminino	SIM
27/05/2021	64	Feminino	SIM
29/05/2021	64	Feminino	SIM
29/05/2021	64	Masculino	SIM
29/05/2021	66	Feminino	SIM
30/05/2021	66	Feminino	NÃO
28/05/2021	68	Masculino	SIM
30/05/2021	68	Masculino	SIM
29/05/2021	70	Masculino	SIM
29/05/2021	73	Masculino	SIM
23/04/2021	75	Feminino	SIM

Dados atualizado em 01/06/2021 as 14:30. Fonte: Departamento de Vigilância em Saúde de Campinas-SP.

Dados referentes aos hospitais públicos e privados do município.