

**NOVO
CORONAVÍRUS
COVID-19**

CAMPINAS

Acesse: <http://covid-19.campinas.sp.gov.br>

SITUAÇÃO EPIDEMIOLÓGICA DIÁRIA - 01/07/2021

TOTAL DE VACINAS APLICADAS

675640

1ª dose: 504870

2ª dose: 170770

CASOS

115048

457

CASOS divulgados nas últimas 24h

ÓBITOS

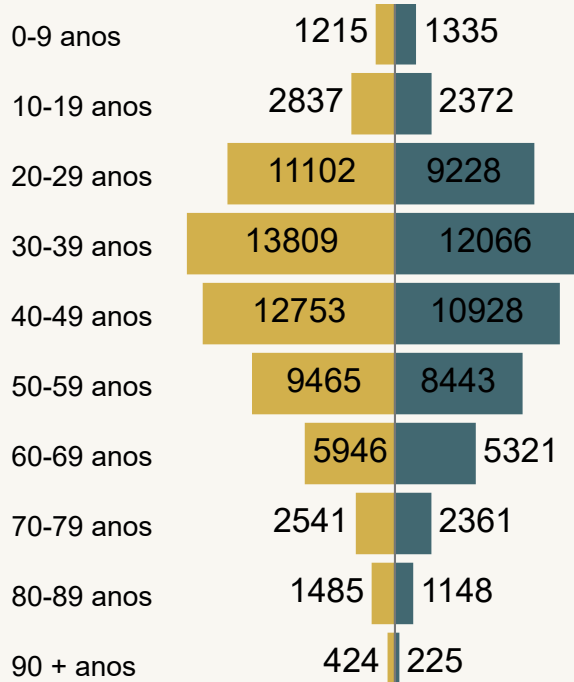
3758

23

ÓBITOS divulgados nas últimas 24h

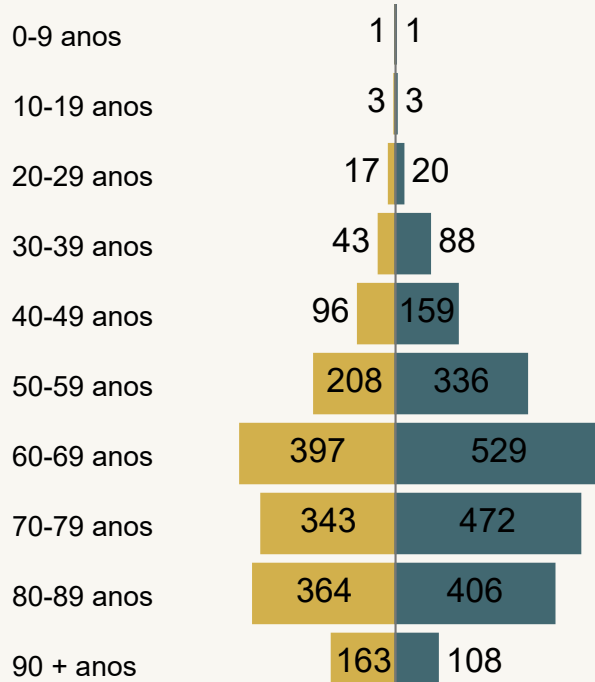
Casos por Faixa Etária e Sexo

● Feminino ● Masculino



Óbitos por Faixa Etária e Sexo

● Feminino ● Masculino



Dados atualizado em 01/07/2021 as 14:00. Fonte: Departamento de Vigilância em Saúde de Campinas-SP. Dados referentes aos serviços públicos e privados do município.*Obs.: Informações com sexo indefinido ou ignorado não estão na pirâmide etária.



**NOVO
CORONAVÍRUS
COVID-19**

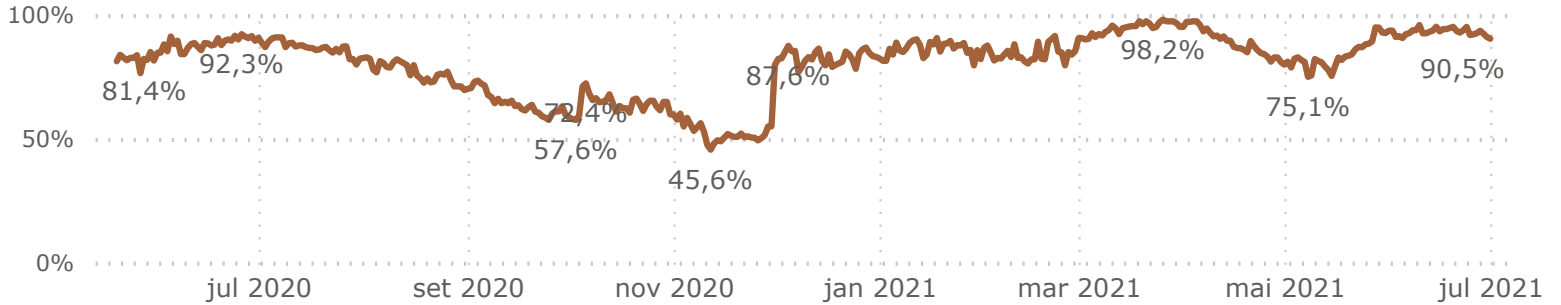
CAMPINAS

Acesse: <http://covid-19.campinas.sp.gov.br>

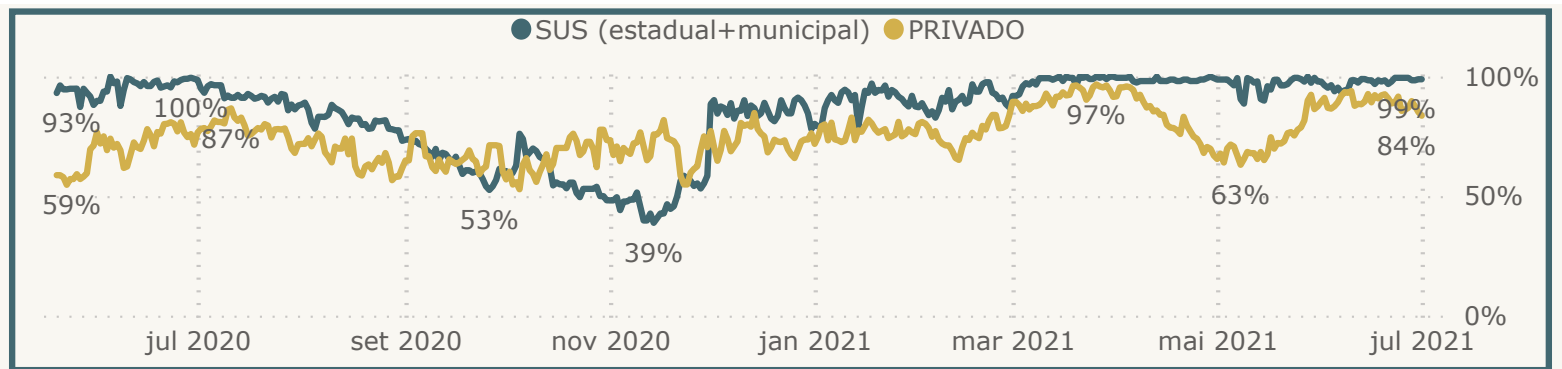
SITUAÇÃO EPIDEMIOLÓGICA DIÁRIA - 01/07/2021

TAXA DE OCUPAÇÃO UTI COVID

Média da Taxa de Ocupação UTI COVID entre SUS e PARTICULAR



TAXA DE OCUPAÇÃO UTI COVID



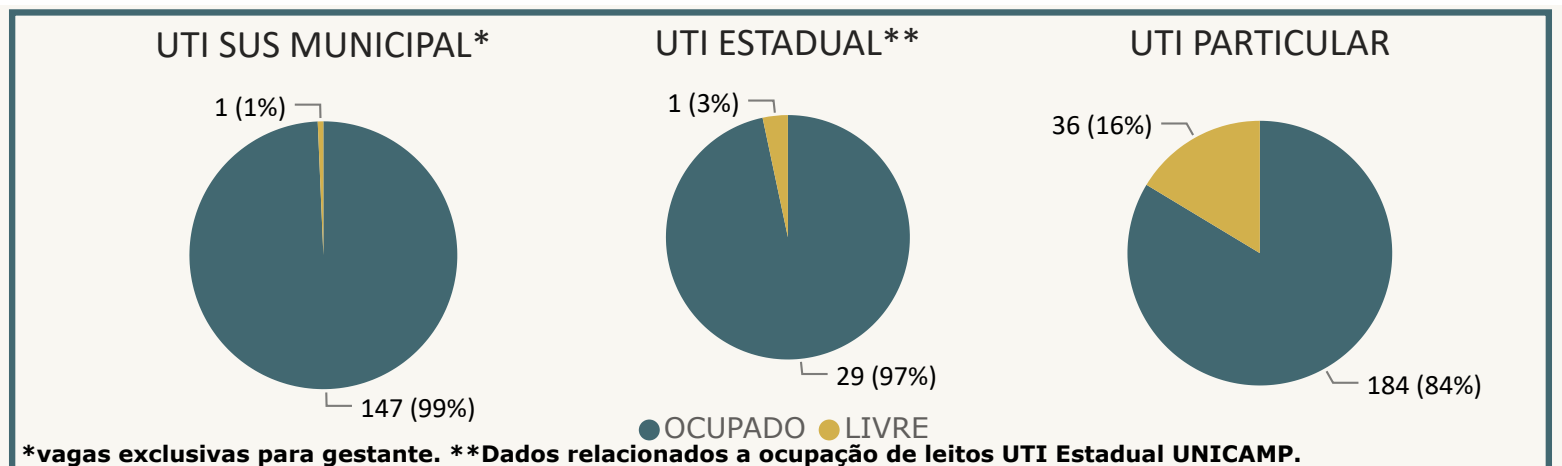
**Internados em
ENFERMARIA COVID**

410

**Internados em
UTI COVID**

360

OCUPAÇÃO EM UTI COVID



*vagas exclusivas para gestante. **Dados relacionados a ocupação de leitos UTI Estadual UNICAMP.

Demais dados Estaduais acessar: <https://www.saopaulo.sp.gov.br/planosp/simi/leitosp/>.

Obs: Dados relacionados a ocupação de leitos UTI SUS MUNICIPAL extraídos da fonte CROSS.

Dados atualizado em 01/07/2021 as 14:00. Fonte: Departamento de Vigilância em Saúde de Campinas-SP.

Dados referentes aos hospitais públicos e privados municipais.



**NOVO
CORONAVÍRUS
COVID-19**

CAMPINAS

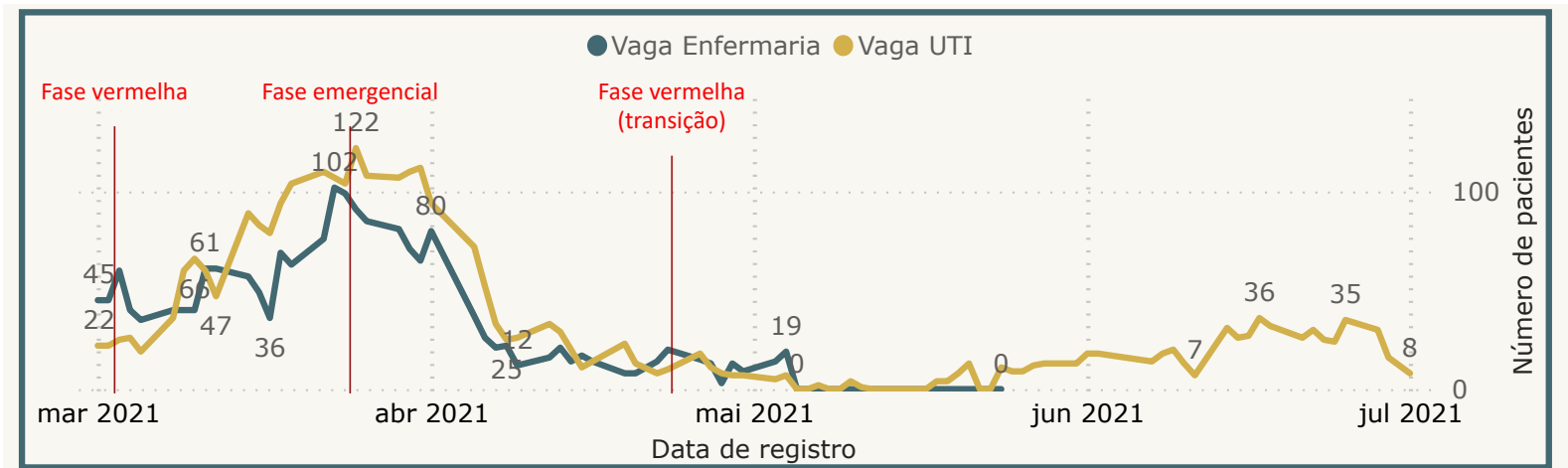
Acesse: <http://covid-19.campinas.sp.gov.br>

SITUAÇÃO EPIDEMIOLÓGICA DIÁRIA - 01/07/2021

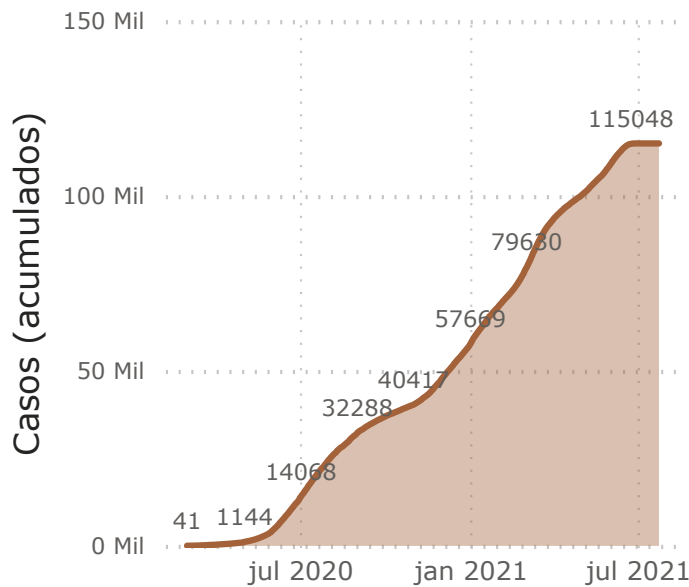
PACIENTES ADULTOS AGUARDANDO VAGA DE INTERNAÇÃO POR SÍNDROME RESPIRATÓRIA AGUDA GRAVE HOJE

8

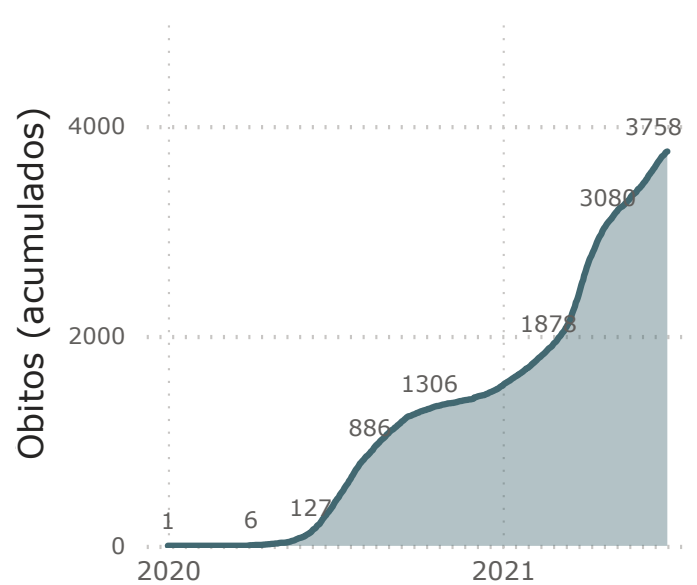
PACIENTES ADULTOS AGUARDANDO VAGA NO SUS MUNICIPAL



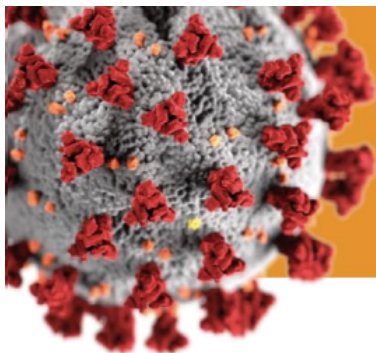
Casos por Data de Início de Sintomas



Óbitos por Data de Ocorrência do Óbito



Dados atualizado em 01/07/2021 as 14:00. Fonte: Departamento de Vigilância em Saúde de Campinas-SP.
Dados referentes aos hospitais públicos e privados do município.



NOVO CORONAVÍRUS COVID-19

CAMPINAS

Acesse: <http://covid-19.campinas.sp.gov.br>

SITUAÇÃO EPIDEMIOLÓGICA DIÁRIA - 01/07/2021

DETALHAMENTO DOS ÓBITOS POR COVID

ÓBITOS DIVULGADOS NAS ÚLTIMAS 24 HORAS OCORRIDOS NO SUS E NA REDE PRIVADA

Data óbito	Idade	Sexo	Comorbidade
30/06/2021	28	Masculino	SIM
26/06/2021	33	Masculino	SIM
19/06/2021	38	Masculino	SIM
28/06/2021	38	Masculino	NÃO
17/06/2021	47	Masculino	SIM
29/06/2021	47	Feminino	SIM
19/06/2021	49	Masculino	NÃO
27/06/2021	49	Masculino	NÃO
23/06/2021	53	Masculino	SIM
27/06/2021	57	Feminino	SIM

Data óbito	Idade	Sexo	Comorbidade
31/05/2021	60	Masculino	SIM
30/06/2021	62	Masculino	SIM
30/06/2021	63	Masculino	SIM
28/06/2021	66	Feminino	SIM
29/06/2021	68	Masculino	SIM
30/06/2021	68	Feminino	SIM
26/06/2021	71	Masculino	SIM
13/05/2021	72	Masculino	SIM
29/06/2021	74	Masculino	SIM
28/06/2021	78	Masculino	SIM
23/06/2021	80	Feminino	SIM
24/06/2021	87	Masculino	SIM
29/06/2021	89	Feminino	SIM

Dados atualizado em 01/07/2021 as 14:00. Fonte: Departamento de Vigilância em Saúde de Campinas-SP.
Dados referentes aos hospitais públicos e privados do município.