

**NOVO
CORONAVÍRUS
COVID-19**

CAMPINAS

Acesse: <http://covid-19.campinas.sp.gov.br>

SITUAÇÃO EPIDEMIOLÓGICA DIÁRIA - 02/02/2022

TOTAL DE VACINAS APLICADAS

2.351.301

1ª dose 995.461 **2ª e única dose** 968.491 **Dose adicional** 387.349

CASOS

156.228

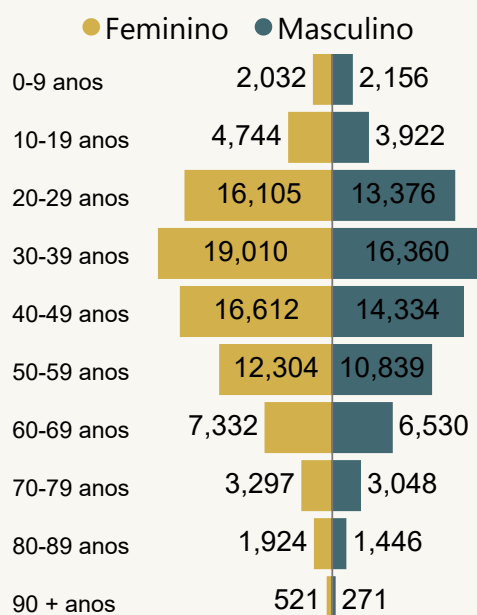
989
NOVOS CASOS

ÓBITOS

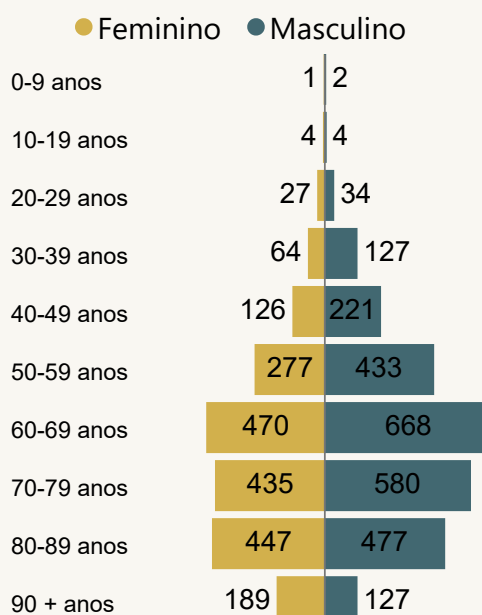
4.715

15
NOVOS ÓBITOS

Casos por Faixa Etária e Sexo



Óbitos por Faixa Etária e Sexo



Dados atualizado em 02/02/2022 às 14:00. Fonte: Departamento de Vigilância em Saúde de Campinas-SP. Dados referentes aos serviços públicos e privados do município.*Obs.: Informações com sexo indefinido ou ignorado não estão na pirâmide etária.



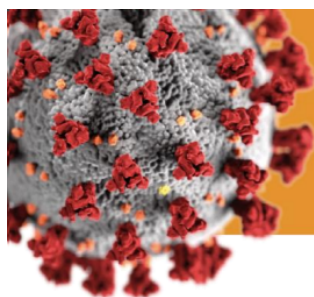
PREFEITURA DE
CAMPINAS

SECRETARIA
DE SAÚDE

DEVISA Departamento de
Vigilância em Saúde



COMITÊ MUNICIPAL DE ENFRENTAMENTO
DA PANDEMIA DE INFECÇÃO HUMANA
PELO NOVO CORONAVÍRUS (COVID-19)



**NOVO
CORONAVÍRUS
COVID-19**

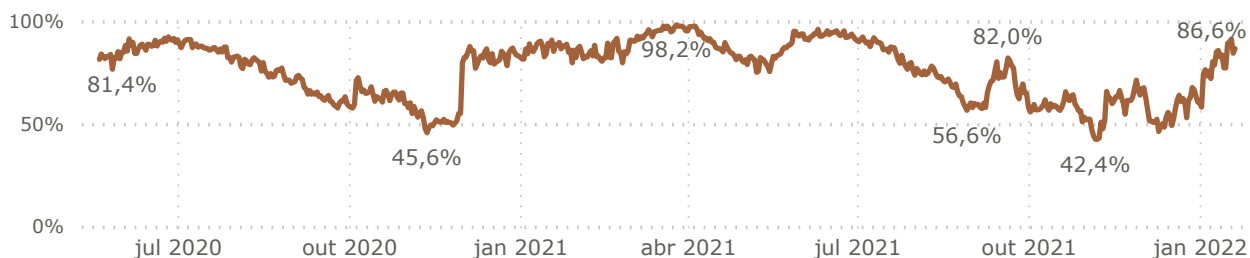
CAMPINAS

Acesse: <http://covid-19.campinas.sp.gov.br>

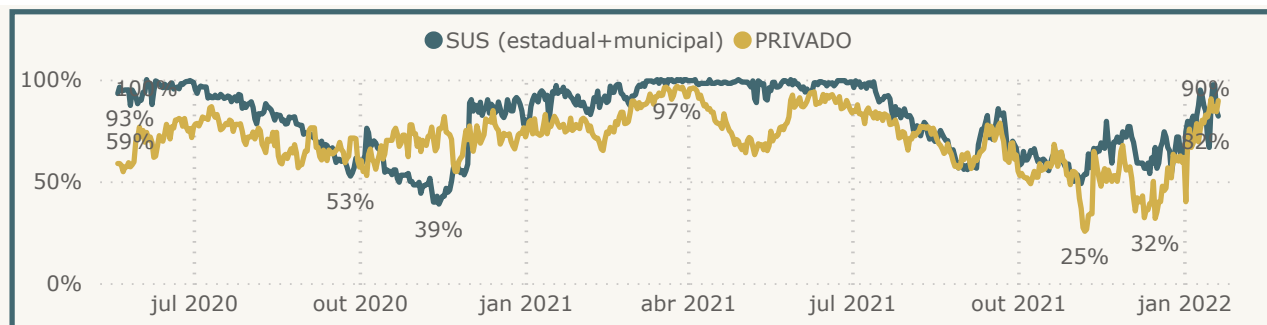
SITUAÇÃO EPIDEMIOLÓGICA DIÁRIA - 02/02/2022

TAXA DE OCUPAÇÃO UTI por DOENÇAS RESPIRATÓRIAS (SRAG)

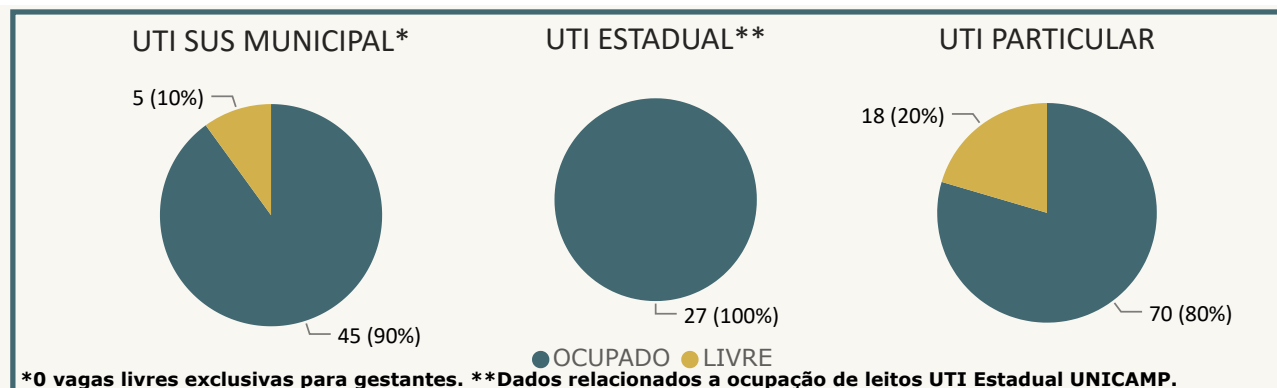
Média da Taxa de Ocupação UTI SRAG para a rede SUS e PARTICULAR



TAXA DE OCUPAÇÃO UTI por DOENÇAS RESPIRATÓRIAS (SRAG)



OCUPAÇÃO EM UTI por DOENÇAS RESPIRATÓRIAS (SRAG)



Demais dados Estaduais acessar: <https://www.saopaulo.sp.gov.br/planosp/simi/leitosp/>.

Obs: Dados relacionados a ocupação de leitos UTI SUS MUNICIPAL extraídos da fonte CROSS.

Dados atualizado em 02/02/2022 as 14:00. Fonte: Departamento de Vigilância em Saúde de Campinas-SP.

Dados referentes aos hospitais públicos e privados municipais.



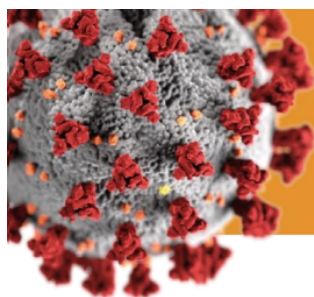
PREFEITURA DE
CAMPINAS

SECRETARIA
DE SAÚDE

DEVISA
Departamento de
Vigilância em Saúde



COMITÊ MUNICIPAL DE ENFRENTAMENTO
DA PANDEMIA DE INFECÇÃO HUMANA
PELO NOVO CORONAVÍRUS (COVID-19)



**NOVO
CORONAVÍRUS
COVID-19**

CAMPINAS

Acesse: <http://covid-19.campinas.sp.gov.br>

SITUAÇÃO EPIDEMIOLÓGICA DIÁRIA - 02/02/2022

INTERNADOS CONFIRMADOS COM COVID

ENFERMARIA 229
UTI 110

DETALHAMENTO DOS ÓBITOS POR COVID

NOVOS ÓBITOS DIVULGADOS OCORRIDOS NO SUS E NA REDE PRIVADA

Data óbito	Idade	Sexo	Comorbidade
25/01/2022	53	Masculino	NÃO
31/01/2022	65	Masculino	NÃO
27/01/2022	69	Masculino	SIM
19/01/2022	70	Feminino	SIM
28/01/2022	70	Feminino	SIM
19/01/2022	71	Masculino	SIM
31/01/2022	74	Feminino	SIM
29/01/2022	78	Masculino	SIM

Data óbito	Idade	Sexo	Comorbidade
20/09/2021	87	Masculino	SIM
24/01/2022	88	Feminino	SIM
22/01/2022	89	Feminino	SIM
27/01/2022	90	Masculino	SIM
29/01/2022	90	Masculino	NÃO
27/01/2022	91	Feminino	SIM
15/01/2022	94	Feminino	SIM

Dados atualizado em 02/02/2022 as 14:00. Fonte: Departamento de Vigilância em Saúde de Campinas-SP.
Dados referentes aos hospitais públicos e privados do município.



PREFEITURA DE
CAMPINAS

SECRETARIA
DE SAÚDE

DEVISA Departamento de
Vigilância em Saúde



COMITÊ MUNICIPAL DE ENFRENTAMENTO
DA PANDEMIA DE INFECÇÃO HUMANA
PELO NOVO CORONAVÍRUS (COVID-19)