



NOVO
CORONAVÍRUS
COVID-19

CAMPINAS

Acesse: <http://covid-19.campinas.sp.gov.br>

SITUAÇÃO EPIDEMIOLÓGICA DIÁRIA - 02/03/2022

Dados atualizado as 16:32 . Fonte: Departamento de Vigilância em Saúde de Campinas-SP.
Dados referentes aos serviços públicos e privados do município.

CASOS

164.406

72
NOVOS CASOS

ÓBITOS

4.937

21
NOVOS ÓBITOS

*Dados do e-SUS VE atualizados até 25/02/22, sistemas federais de informação não permitem exportação de dados até o momento desta divulgação.

TOTAL DE VACINAS APLICADAS

2.519.436

1ª DOSE

1.028.376

2ª DOSE

943.669

DOSE ÚNICA

32.702

DOSE ADICIONAL

514.689

41,2%

DA POPULAÇÃO INFANTIL (05-11)
COM 1ª DOSE

72,2%

DA POPULAÇÃO ADOLESCENTE (12-17)
COM 1ª DOSE

95,8%

DA POPULAÇÃO ADULTA (18+)
COM 1ª e 2ª ou DOSE ÚNICA

0,8%

DA POPULAÇÃO INFANTIL (05-11)
COM 1ª e 2ª DOSE

60,5%

DA POPULAÇÃO ADOLESCENTE (12-17)
COM 1ª e 2ª DOSE

53,8%

DA POPULAÇÃO ADULTA (18+)
COM DOSE ADICIONAL

Para mais informações acesse: <http://vacina.campinas.sp.gov.br/vacinas/covid-19>.



Departamento
de Vigilância
em Saúde



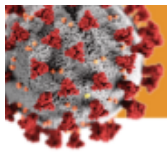
Secretaria
Municipal de Saúde
de Campinas



COMITÊ MUNICIPAL DE ENFRENTAMENTO
DA PANDEMIA DE INFECÇÃO HUMANA
PELO NOVO CORONAVÍRUS (COVID-19)



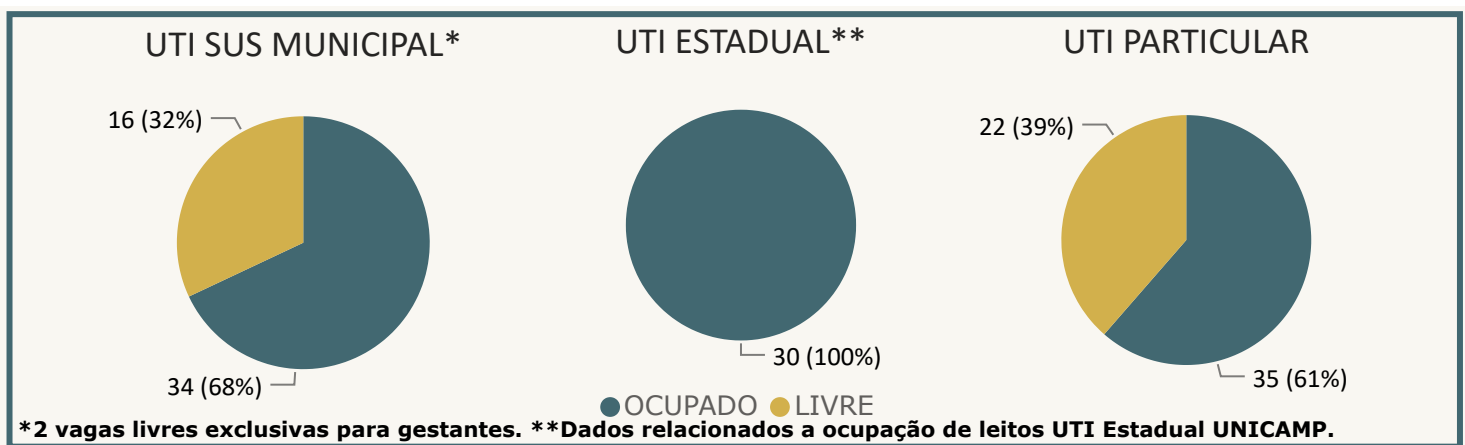
PREFEITURA DE
CAMPINAS



INTERNADOS CONFIRMADOS COM COVID 19

ENFERMARIA	88	UTI	70
------------	----	-----	----

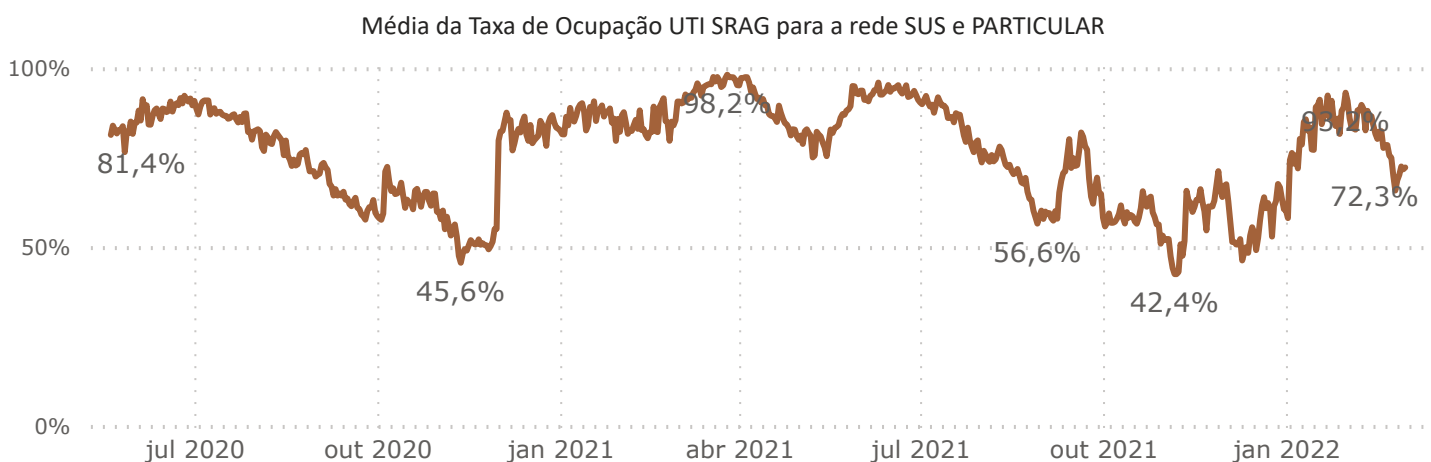
OCUPAÇÃO EM UTIs DESTINADAS A DOENÇAS RESPIRATÓRIAS (SRAG)



Demais dados Estaduais acessar: <https://www.saopaulo.sp.gov.br/planosp/simi/leitosp/>.

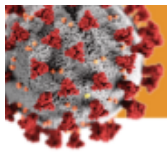
Obs: Dados relacionados a ocupação de leitos UTI SUS MUNICIPAL extraídos da fonte CROSS.

TAXA DE OCUPAÇÃO EM UTIs DESTINADAS A DOENÇAS RESPIRATÓRIAS (SRAG)

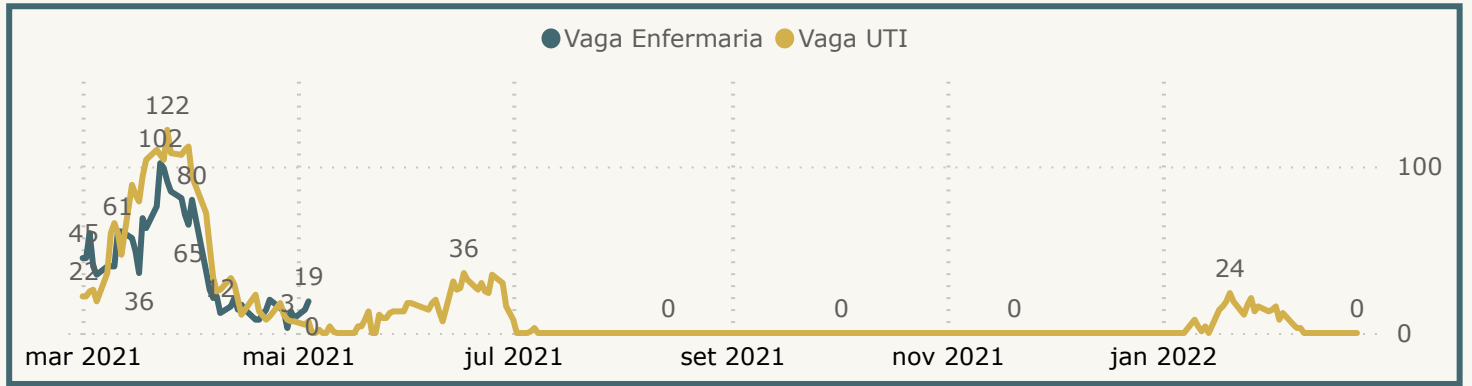


Dados atualizado as 16:32 . Fonte: Departamento de Vigilância em Saúde de Campinas-SP.

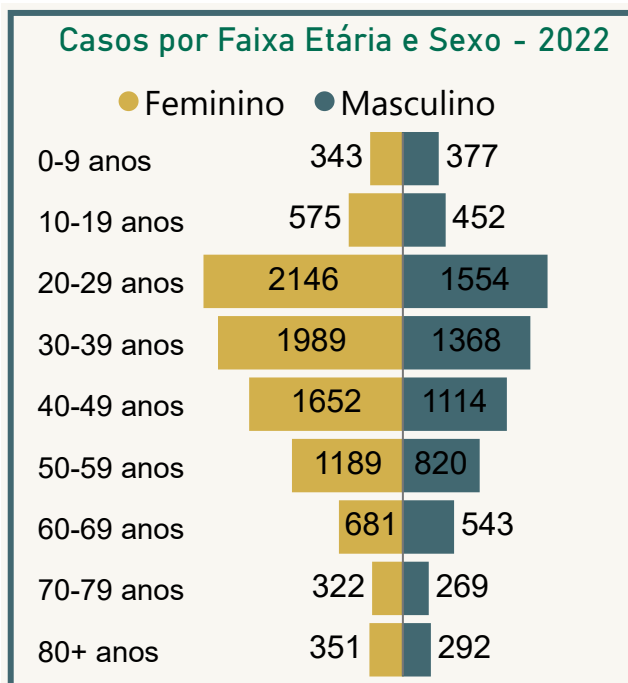
Dados referentes aos serviços públicos e privados do município.



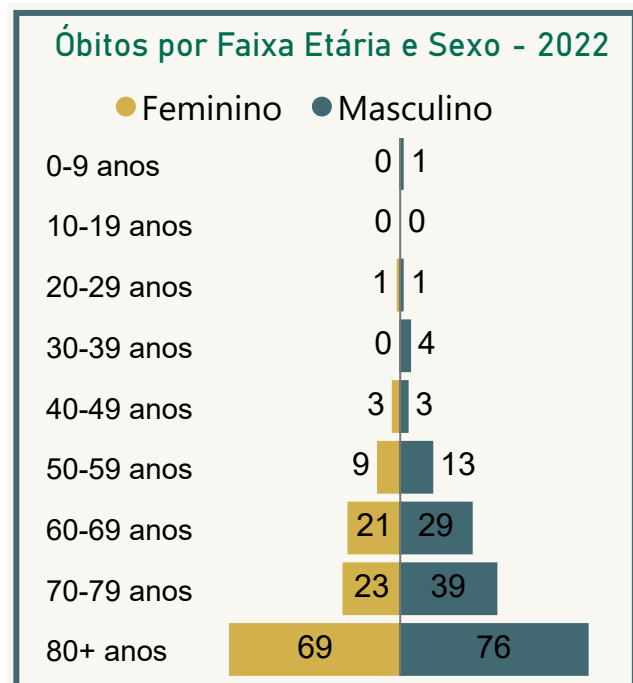
PACIENTES ADULTOS AGUARDANDO VAGA NO SUS MUNICIPAL



CASOS 2022

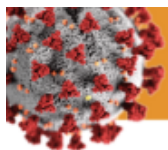


ÓBITOS 2022



Dados atualizado as 16:32 . Fonte: Departamento de Vigilância em Saúde de Campinas-SP.

Dados referentes aos serviços públicos e privados do município.



DETALHAMENTO DOS ÓBITOS POR COVID

NOVOS ÓBITOS DIVULGADOS OCORRIDOS NO SUS E NA REDE PRIVADA

Data óbito	Idade ▲	Sexo	Comorbidade
10/02/2022	29	Feminino	NÃO
24/02/2022	55	Feminino	SIM
23/02/2022	61	Masculino	SIM
14/01/2022	62	Feminino	SIM
21/02/2022	66	Feminino	SIM
21/02/2022	67	Masculino	NÃO
21/02/2022	70	Masculino	SIM
24/02/2022	73	Masculino	NÃO
24/02/2022	74	Masculino	SIM
08/02/2022	78	Feminino	SIM
03/02/2022	79	Masculino	SIM
22/02/2022	79	Feminino	SIM
17/02/2022	81	Masculino	SIM
23/02/2022	82	Feminino	SIM
27/02/2022	84	Masculino	NÃO
08/02/2022	85	Masculino	NÃO
23/02/2022	88	Masculino	SIM
06/02/2022	90	Feminino	SIM
24/02/2022	90	Masculino	NÃO
09/02/2022	94	Feminino	SIM
17/02/2022	97	Feminino	SIM

Dados atualizado as 16:32 . Fonte: Departamento de Vigilância em Saúde de Campinas-SP.

Dados referentes aos serviços públicos e privados do município.