

**NOVO
CORONAVÍRUS
COVID-19**

CAMPINAS

Acesse: <http://covid-19.campinas.sp.gov.br>

SITUAÇÃO EPIDEMIOLÓGICA DIÁRIA - 02/07/2021

TOTAL DE VACINAS APLICADAS

688129

1ª dose: 516345

2ª dose: 171784

CASOS

115713

665
CASOS divulgados nas últimas 24h

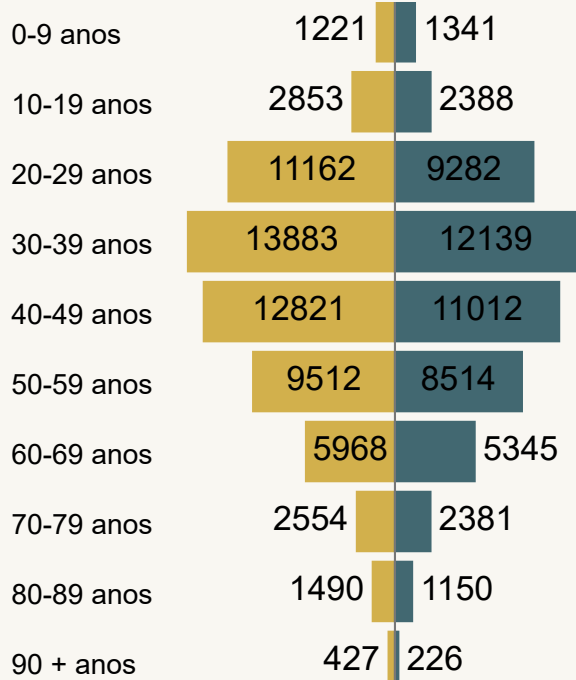
ÓBITOS

3778

20
ÓBITOS divulgados nas últimas 24h

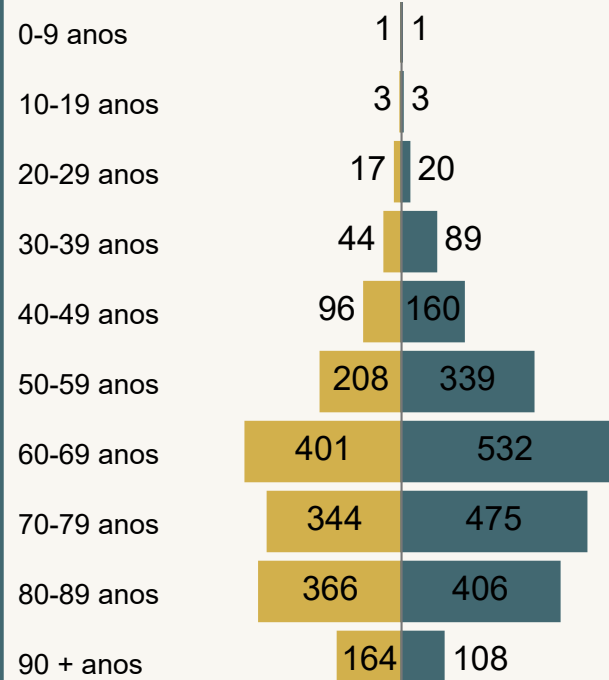
Casos por Faixa Etária e Sexo

● Feminino ● Masculino



Óbitos por Faixa Etária e Sexo

● Feminino ● Masculino



Dados atualizado em 02/07/2021 as 16:00. Fonte: Departamento de Vigilância em Saúde de Campinas-SP. Dados referentes aos serviços públicos e privados do município.*Obs.: Informações com sexo indefinido ou ignorado não estão na pirâmide etária.



**NOVO
CORONAVÍRUS
COVID-19**

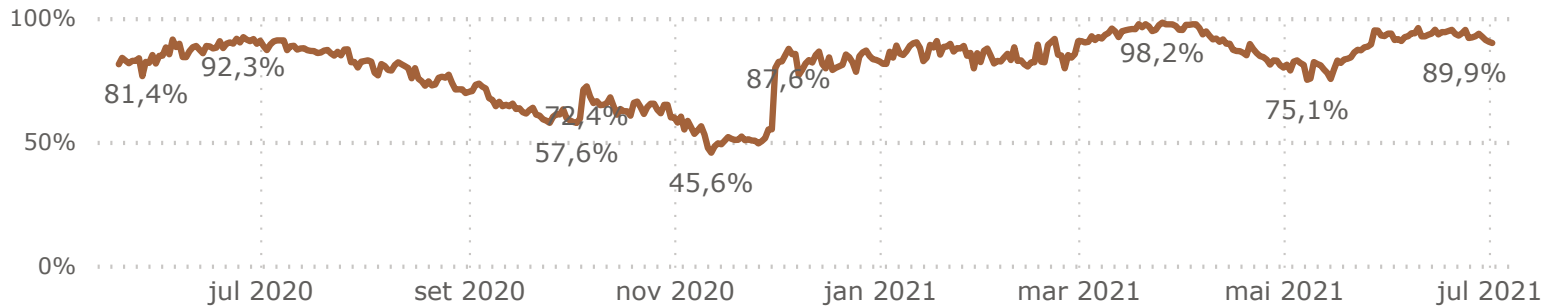
CAMPINAS

Acesse: <http://covid-19.campinas.sp.gov.br>

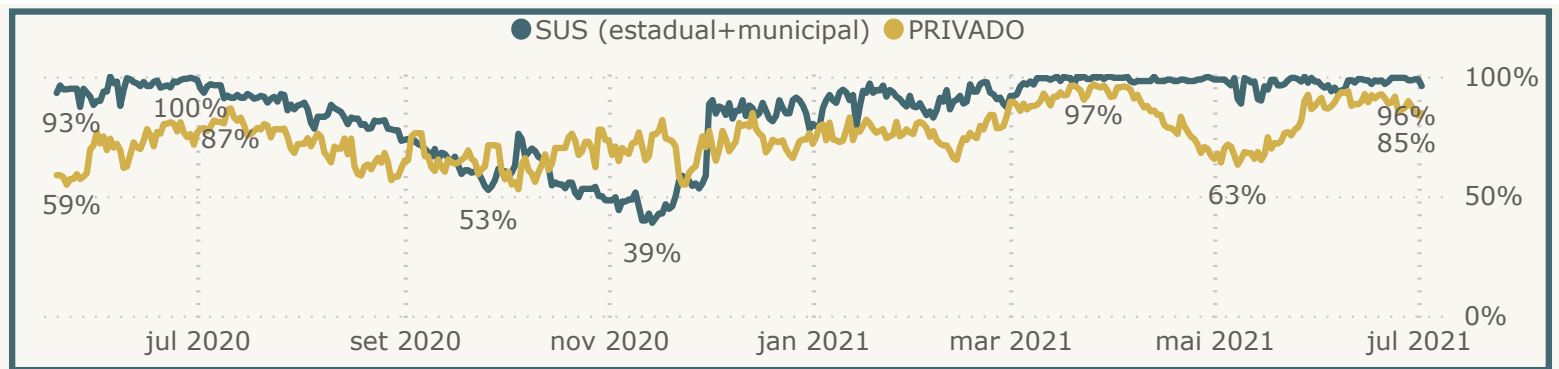
SITUAÇÃO EPIDEMIOLÓGICA DIÁRIA - 02/07/2021

TAXA DE OCUPAÇÃO UTI COVID

Média da Taxa de Ocupação UTI COVID entre SUS e PARTICULAR



TAXA DE OCUPAÇÃO UTI COVID



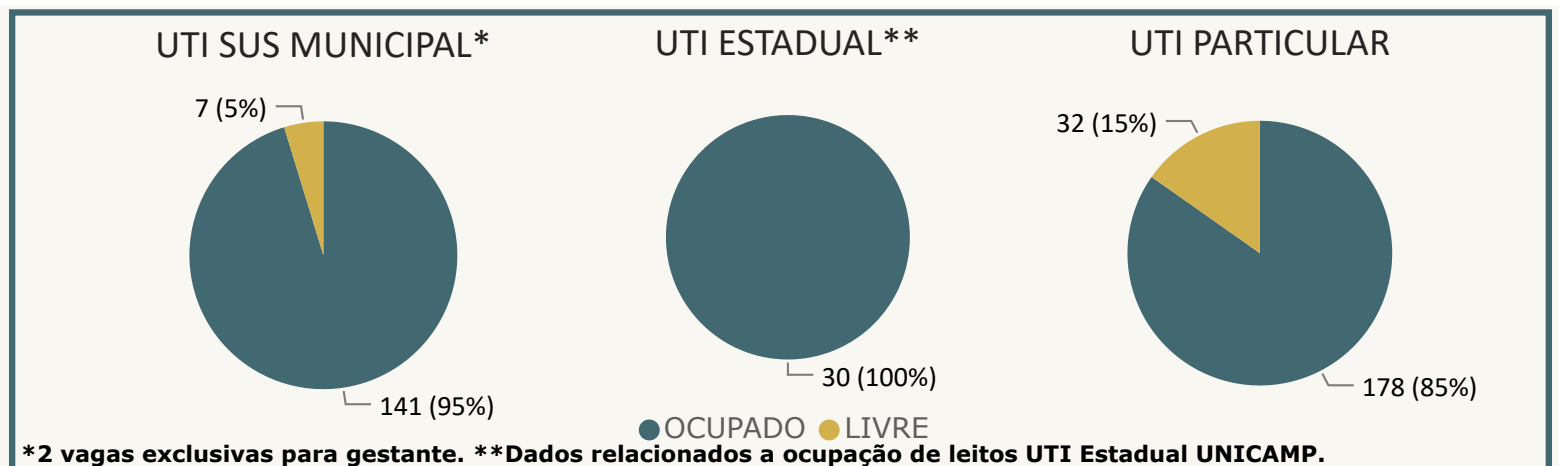
**Internados em
ENFERMARIA COVID**

430

**Internados em
UTI COVID**

349

OCUPAÇÃO EM UTI COVID



*2 vagas exclusivas para gestante. **Dados relacionados a ocupação de leitos UTI Estadual UNICAMP.

Demais dados Estaduais acessar: <https://www.saopaulo.sp.gov.br/planosp/simi/leitos/>.

Obs: Dados relacionados a ocupação de leitos UTI SUS MUNICIPAL extraídos da fonte CROSS.

Dados atualizado em 02/07/2021 as 16:00. Fonte: Departamento de Vigilância em Saúde de Campinas-SP.

Dados referentes aos hospitais públicos e privados municipais.



SECRETARIA
DE SAÚDE

DEVISA Departamento de
Vigilância em Saúde



COMITÊ MUNICIPAL DE ENFRENTAMENTO
DA PANDEMIA DE INFECÇÃO HUMANA
PELO NOVO CORONAVÍRUS (COVID-19)



**NOVO
CORONAVÍRUS
COVID-19**

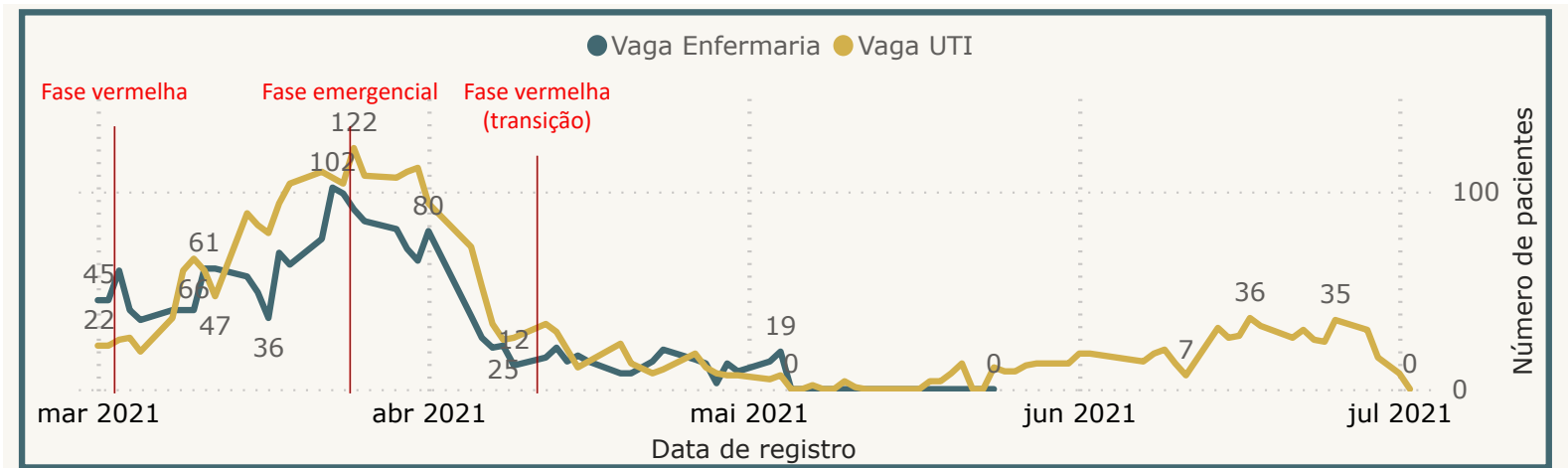
CAMPINAS

Acesse: <http://covid-19.campinas.sp.gov.br>

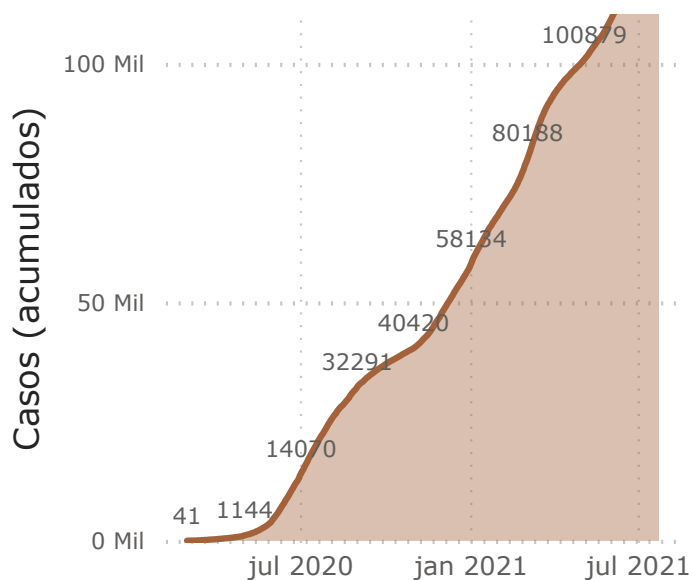
SITUAÇÃO EPIDEMIOLÓGICA DIÁRIA - 02/07/2021

**NÃO HÁ PACIENTES ADULTOS
AGUARDANDO VAGA DE INTERNAÇÃO
POR SÍNDROME RESPIRATÓRIA AGUDA GRAVE**

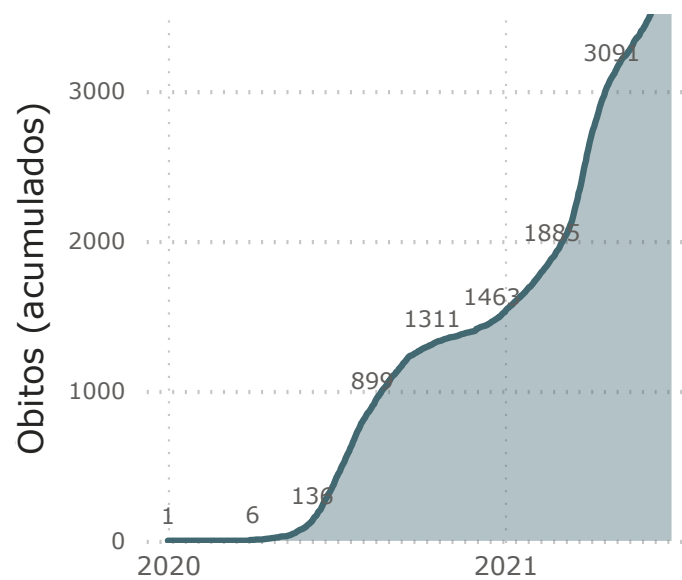
PACIENTES ADULTOS AGUARDANDO VAGA NO SUS MUNICIPAL



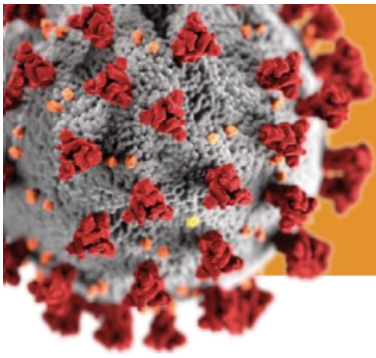
Casos por Data de Início de Sintomas



Óbitos por Data de Ocorrência do Óbito



Dados atualizado em 02/07/2021 as 16:00. Fonte: Departamento de Vigilância em Saúde de Campinas-SP.
Dados referentes aos hospitais públicos e privados do município.



NOVO CORONAVÍRUS COVID-19

CAMPINAS

Acesse: <http://covid-19.campinas.sp.gov.br>

SITUAÇÃO EPIDEMIOLÓGICA DIÁRIA - 02/07/2021

DETALHAMENTO DOS ÓBITOS POR COVID

ÓBITOS DIVULGADOS NAS ÚLTIMAS 24 HORAS OCORRIDOS NO SUS E NA REDE PRIVADA

Data óbito	Idade	Sexo	Comorbidade
30/06/2021	37	Feminino	SIM
29/06/2021	39	Masculino	SIM
30/06/2021	49	Masculino	NÃO
29/06/2021	52	Masculino	NÃO
19/06/2021	54	Masculino	SIM
20/06/2021	58	Masculino	NÃO
27/06/2021	60	Feminino	SIM
30/06/2021	60	Feminino	SIM
30/06/2021	60	Masculino	NÃO
04/06/2021	62	Masculino	SIM
20/06/2021	63	Feminino	SIM
01/05/2021	64	Feminino	SIM
01/06/2021	64	Masculino	SIM
20/06/2021	71	Feminino	SIM
19/05/2021	74	Masculino	NÃO
28/06/2021	76	Masculino	SIM
01/07/2021	78	Masculino	SIM
22/06/2021	83	Feminino	SIM
29/06/2021	83	Feminino	SIM
04/06/2021	90	Feminino	NÃO

Dados atualizado em 02/07/2021 as 16:00. Fonte: Departamento de Vigilância em Saúde de Campinas-SP.
Dados referentes aos hospitais públicos e privados do município.