

NOVO
CORONAVÍRUS
COVID-19

CAMPINAS

Acesse: <http://covid-19.campinas.sp.gov.br>

SITUAÇÃO EPIDEMIOLÓGICA DIÁRIA - 02/09/2021

TOTAL DE VACINAS APLICADAS

1.320.408

1ª dose: 828.667 2ª dose: 462.184 Única: 29.557

CASOS

136.381

278

CASOS divulgados nas últimas 24h

ÓBITOS

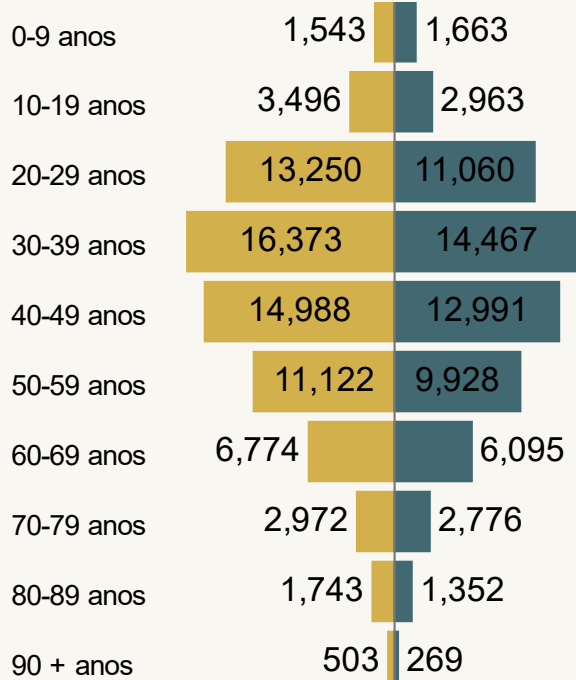
4.351

5

ÓBITOS divulgados nas últimas 24h

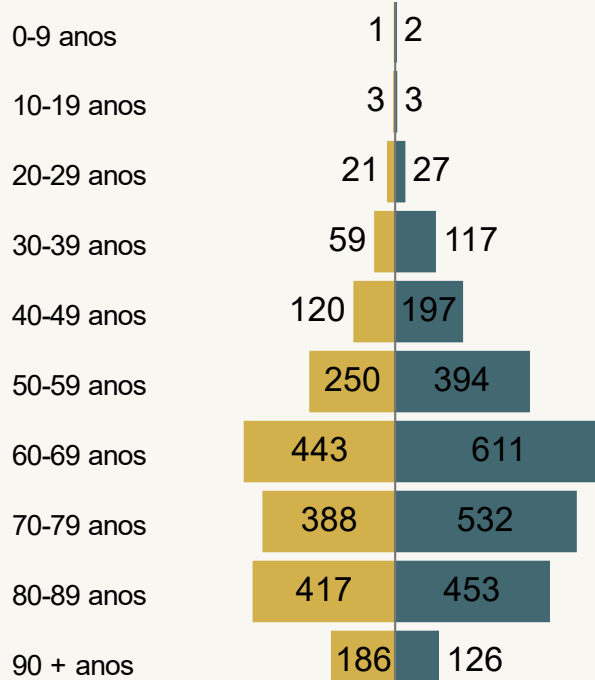
Casos por Faixa Etária e Sexo

● Feminino ● Masculino

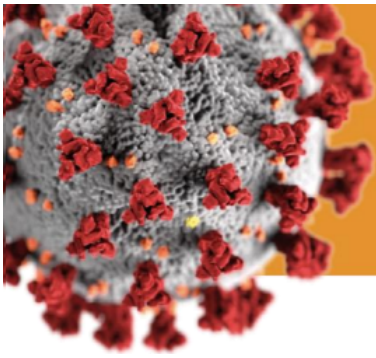


Óbitos por Faixa Etária e Sexo

● Feminino ● Masculino



Dados atualizado em 02/09/2021 as 14:00. Fonte: Departamento de Vigilância em Saúde de Campinas-SP. Dados referentes aos serviços públicos e privados do município.*Obs.: Informações com sexo indefinido ou ignorado não estão na pirâmide etária.



**NOVO
CORONAVÍRUS
COVID-19**

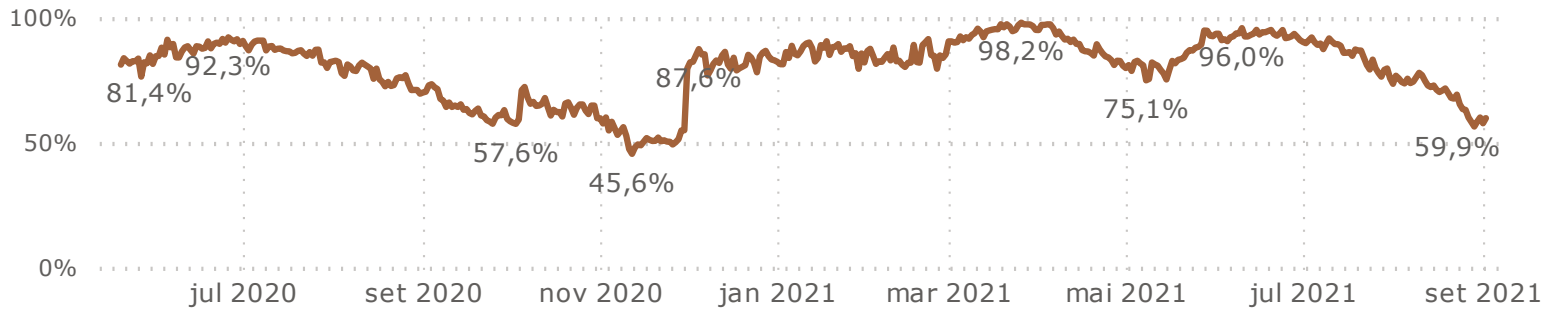
CAMPINAS

Acesse: <http://covid-19.campinas.sp.gov.br>

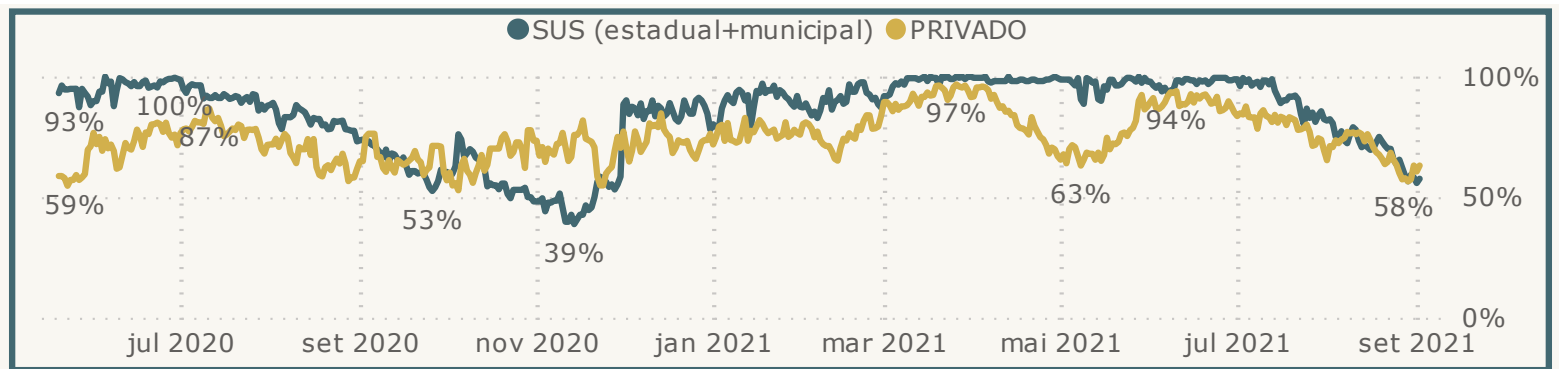
SITUAÇÃO EPIDEMIOLÓGICA DIÁRIA - 02/09/2021

TAXA DE OCUPAÇÃO UTI COVID

Média da Taxa de Ocupação UTI COVID entre SUS e PARTICULAR



TAXA DE OCUPAÇÃO UTI COVID



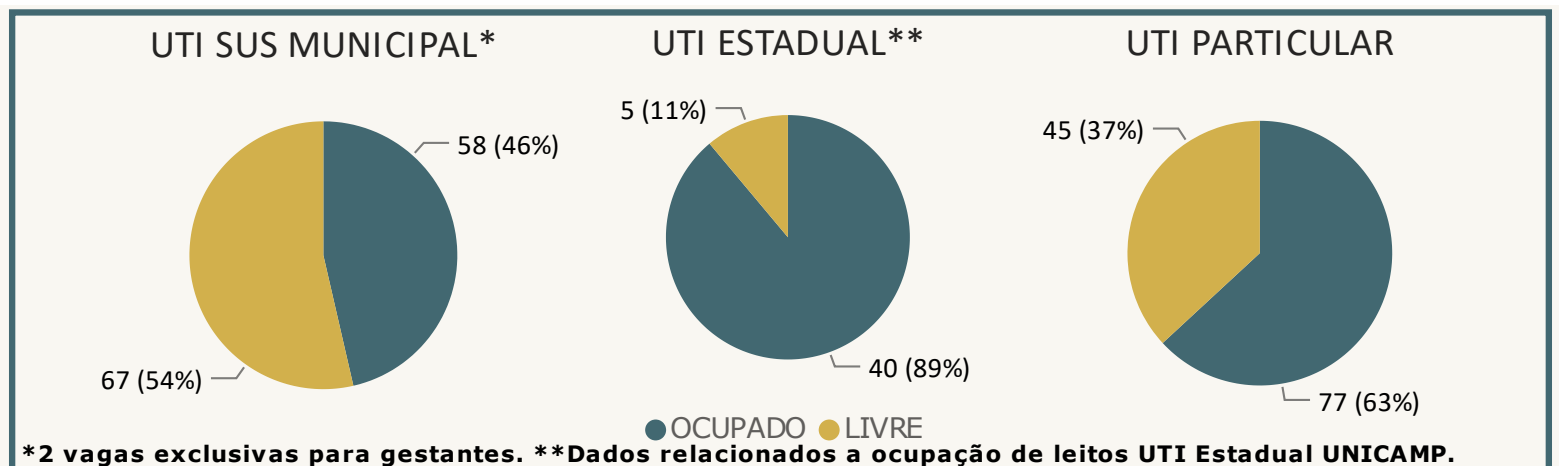
**Internados em
ENFERMARIA COVID**

166

**Internados em
UTI COVID**

175

OCUPAÇÃO EM UTI COVID



*2 vagas exclusivas para gestantes. **Dados relacionados a ocupação de leitos UTI Estadual UNICAMP.

Demais dados Estaduais acessar: <https://www.saopaulo.sp.gov.br/planosp/simi/leitosp/>.

Obs: Dados relacionados a ocupação de leitos UTI SUS MUNICIPAL extraídos da fonte CROSS.

Dados atualizado em 02/09/2021 as 14:00. Fonte: Departamento de Vigilância em Saúde de Campinas-SP.

Dados referentes aos hospitais públicos e privados municipais.

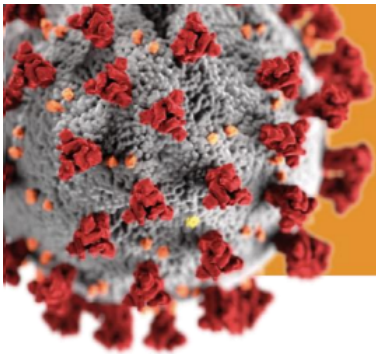


SECRETARIA
DE SAÚDE

DEVISA Departamento de
Vigilância em Saúde



COMITÊ MUNICIPAL DE ENFRENTAMENTO
DA PANDEMIA DE INFECÇÃO HUMANA
PELO NOVO CORONAVÍRUS (COVID-19)



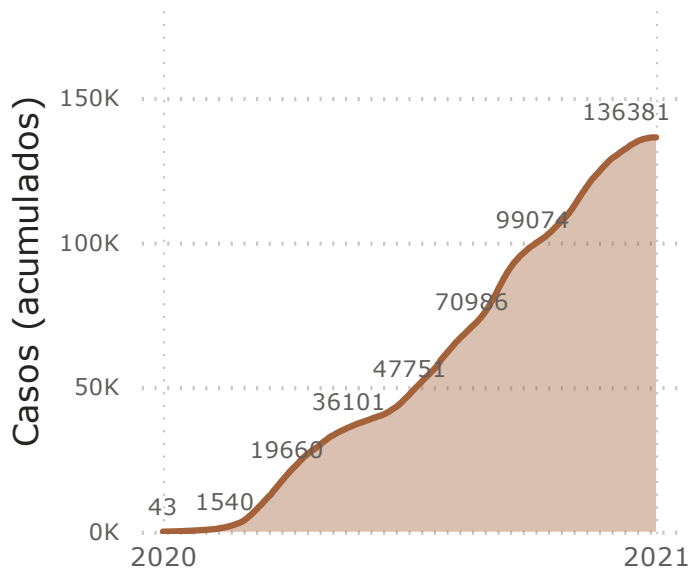
**NOVO
CORONAVÍRUS
COVID-19**

CAMPINAS

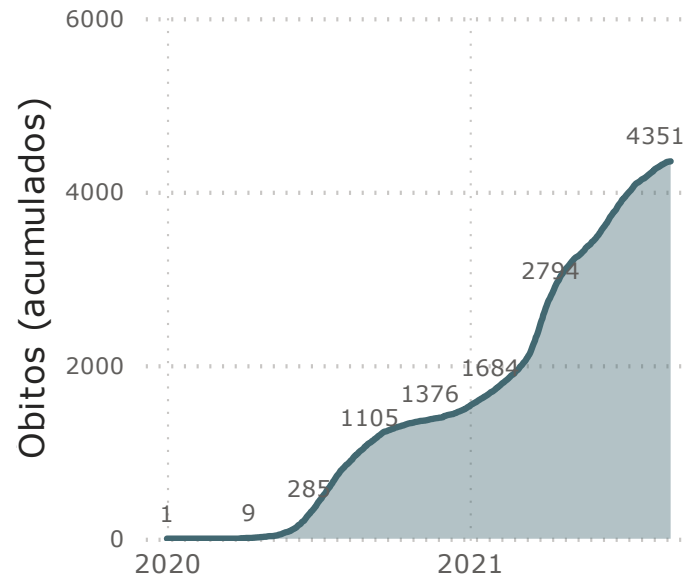
Acesse: <http://covid-19.campinas.sp.gov.br>

SITUAÇÃO EPIDEMIOLÓGICA DIÁRIA - 02/09/2021

Casos por Data de Início de Sintomas



Óbitos por Data de Ocorrência do Óbito



DETALHAMENTO DOS ÓBITOS POR COVID

ÓBITOS DIVULGADOS NAS ÚLTIMAS 24 HORAS OCORRIDOS NO SUS E NA REDE PRIVADA

Data óbito	Idade	Sexo	Comorbidade
24/05/2021	90	Masculino	NÃO
01/09/2021	72	Masculino	SIM
01/09/2021	57	Masculino	SIM
01/09/2021	38	Feminino	SIM
26/08/2021	33	Feminino	SIM

Dados atualizado em 02/09/2021 as 14:00. Fonte: Departamento de Vigilância em Saúde de Campinas-SP.
Dados referentes aos hospitais públicos e privados do município.