

NOVO
CORONAVÍRUS
COVID-19

CAMPINAS

Acesse: <http://covid-19.campinas.sp.gov.br>

SITUAÇÃO EPIDEMIOLÓGICA DIÁRIA - 03/03/2022

Dados atualizado as 15:04 . Fonte: Departamento de Vigilância em Saúde de Campinas-SP.
Dados referentes aos serviços públicos e privados do município.

CASOS

164.461

55
NOVOS CASOS

ÓBITOS

4.945

8
NOVOS ÓBITOS

TOTAL DE VACINAS APLICADAS

2.523.067

1ª DOSE

1.028.588

2ª DOSE

944.976

DOSE ÚNICA

32.726

DOSE ADICIONAL

516.777

41,4%

DA POPULAÇÃO INFANTIL (05-11)
COM 1ª DOSE

72,2%

DA POPULAÇÃO ADOLESCENTE (12-17)
COM 1ª DOSE

95,9%

DA POPULAÇÃO ADULTA (18+)
COM 1ª e 2ª ou DOSE ÚNICA

1,1%

DA POPULAÇÃO INFANTIL (05-11)
COM 1ª e 2ª DOSE

60,7%

DA POPULAÇÃO ADOLESCENTE (12-17)
COM 1ª e 2ª DOSE

54,0%

DA POPULAÇÃO ADULTA (18+)
COM DOSE ADICIONAL

Para mais informações acesse: <http://vacina.campinas.sp.gov.br/vacinas/covid-19>.



Departamento
de Vigilância
em Saúde



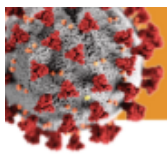
Secretaria
Municipal de Saúde
de Campinas



COMITÊ MUNICIPAL DE ENFRENTAMENTO
DA PANDEMIA DE INFECÇÃO HUMANA
PELO NOVO CORONAVÍRUS (COVID-19)



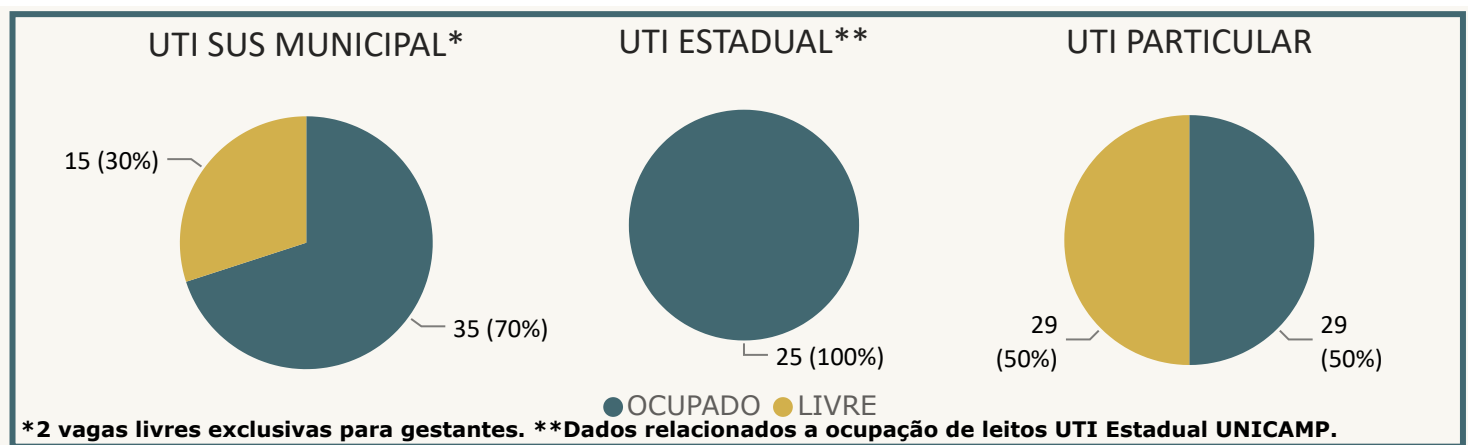
PREFEITURA DE
CAMPINAS



INTERNADOS CONFIRMADOS COM COVID 19

ENFERMARIA	92	UTI	66
------------	----	-----	----

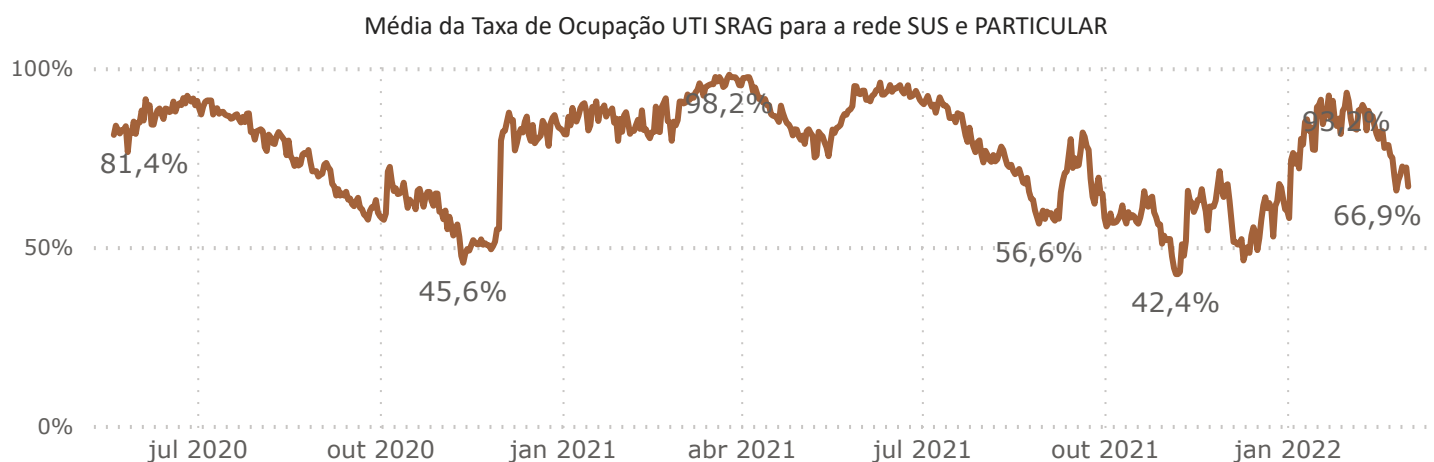
OCUPAÇÃO EM UTIs DESTINADAS A DOENÇAS RESPIRATÓRIAS (SRAG)



Demais dados Estaduais acessar: <https://www.saopaulo.sp.gov.br/planosp/simi/leitosp/>.

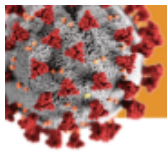
Obs: Dados relacionados a ocupação de leitos UTI SUS MUNICIPAL extraídos da fonte CROSS.

TAXA DE OCUPAÇÃO EM UTIs DESTINADAS A DOENÇAS RESPIRATÓRIAS (SRAG)

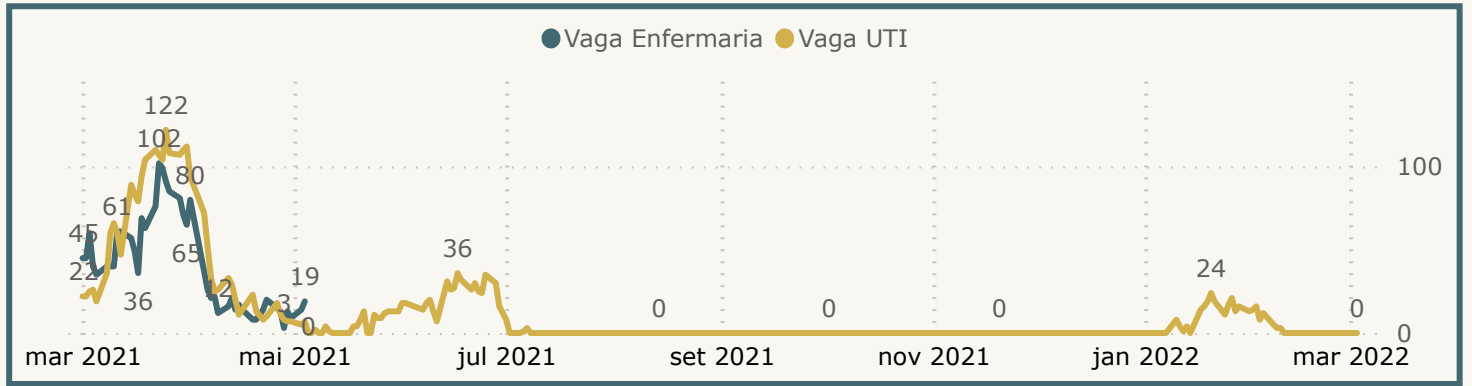


Dados atualizado as 15:04 . Fonte: Departamento de Vigilância em Saúde de Campinas-SP.

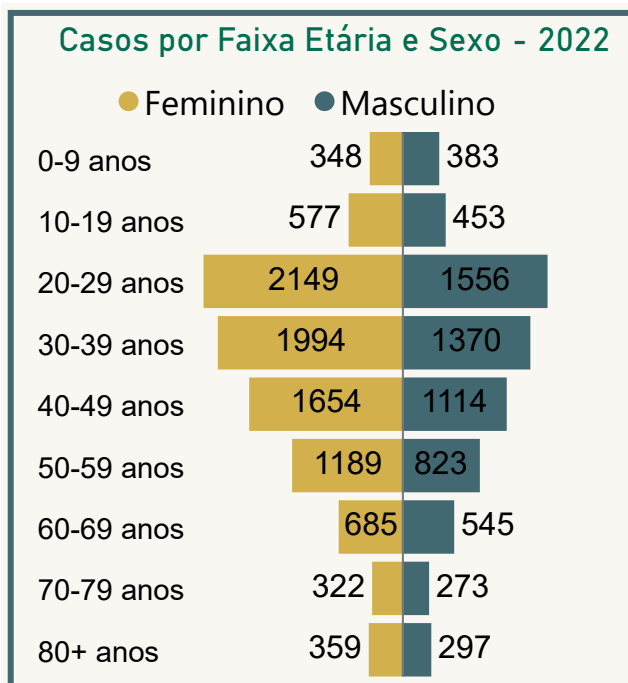
Dados referentes aos serviços públicos e privados do município.



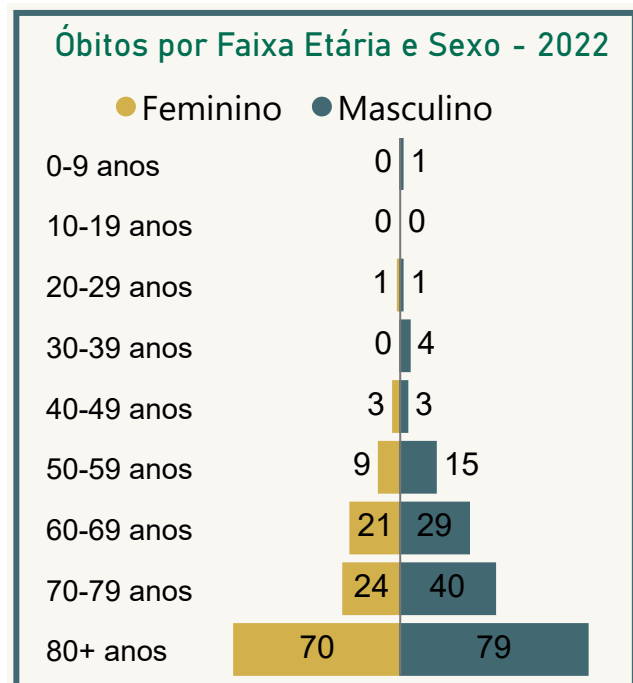
PACIENTES ADULTOS AGUARDANDO VAGA NO SUS MUNICIPAL



CASOS 2022

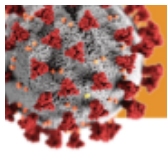


ÓBITOS 2022



Dados atualizado as 15:04 . Fonte: Departamento de Vigilância em Saúde de Campinas-SP.

Dados referentes aos serviços públicos e privados do município.



DETALHAMENTO DOS ÓBITOS POR COVID

NOVOS ÓBITOS DIVULGADOS OCORRIDOS NO SUS E NA REDE PRIVADA

Data óbito	Idade	Sexo	Comorbidade
25/02/2022	53	Masculino	Sim
20/02/2022	55	Masculino	Não
25/02/2022	75	Feminino	Sim
27/02/2022	77	Masculino	Sim
08/02/2022	79	Masculino	Sim
26/02/2022	83	Feminino	Sim
25/02/2022	88	Masculino	Sim
23/02/2022	92	Masculino	Sim

Dados atualizado as 15:04 . Fonte: Departamento de Vigilância em Saúde de Campinas-SP.

Dados referentes aos serviços públicos e privados do município.