

**NOVO
CORONAVÍRUS
COVID-19**

CAMPINAS

Acesse: <http://covid-19.campinas.sp.gov.br>

SITUAÇÃO EPIDEMIOLÓGICA DIÁRIA - 03/08/2021

TOTAL DE VACINAS APLICADAS

961080

1ª dose: 692065 2ª dose: 244469 Única: 24546

CASOS

127728

581
CASOS divulgados nas últimas 24h

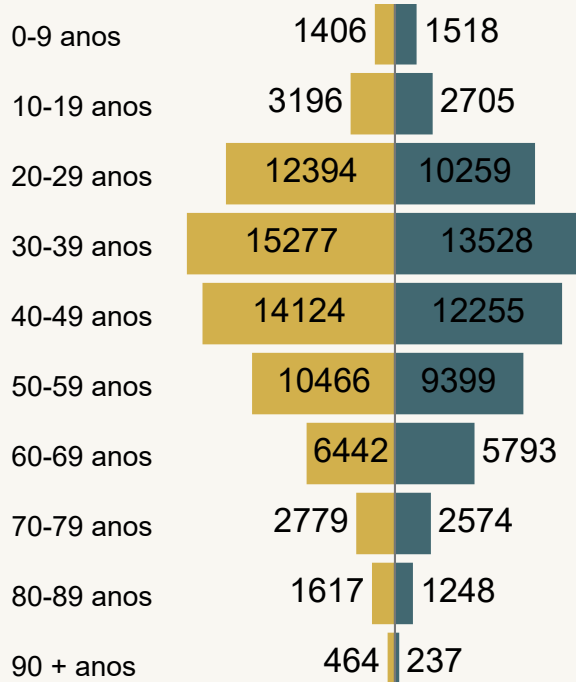
ÓBITOS

4113

14
ÓBITOS divulgados nas últimas 24h

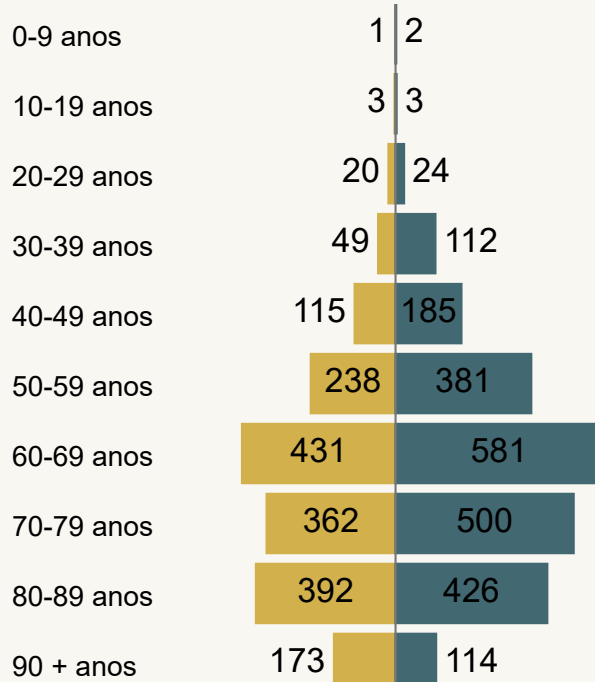
Casos por Faixa Etária e Sexo

● Feminino ● Masculino

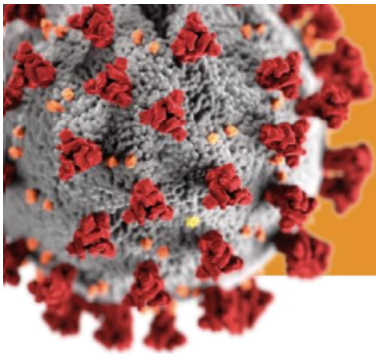


Óbitos por Faixa Etária e Sexo

● Feminino ● Masculino



Dados atualizado em 03/08/2021 às 13:30. Fonte: Departamento de Vigilância em Saúde de Campinas-SP. Dados referentes aos serviços públicos e privados do município.*Obs.: Informações com sexo indefinido ou ignorado não estão na pirâmide etária.



**NOVO
CORONAVÍRUS
COVID-19**

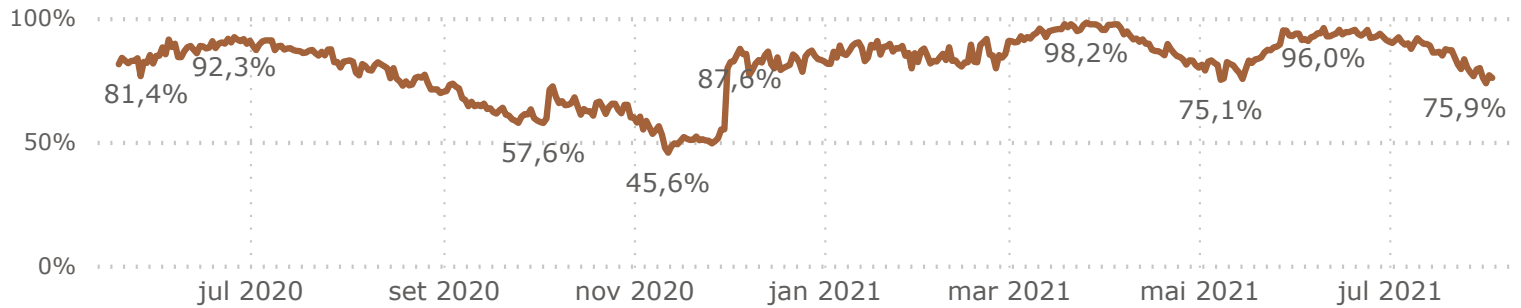
CAMPINAS

Acesse: <http://covid-19.campinas.sp.gov.br>

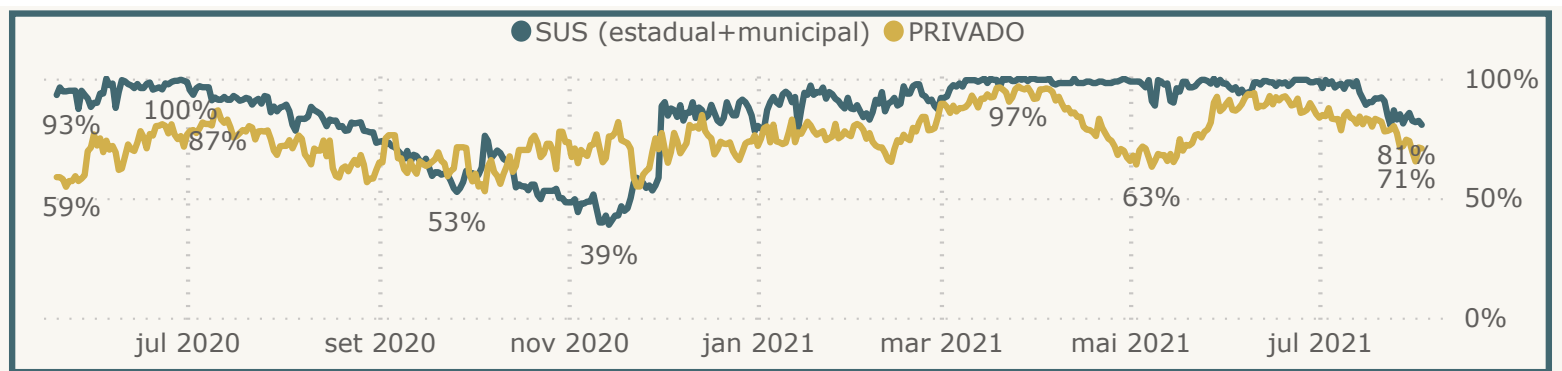
SITUAÇÃO EPIDEMIOLÓGICA DIÁRIA - 03/08/2021

TAXA DE OCUPAÇÃO UTI COVID

Média da Taxa de Ocupação UTI COVID entre SUS e PARTICULAR



TAXA DE OCUPAÇÃO UTI COVID



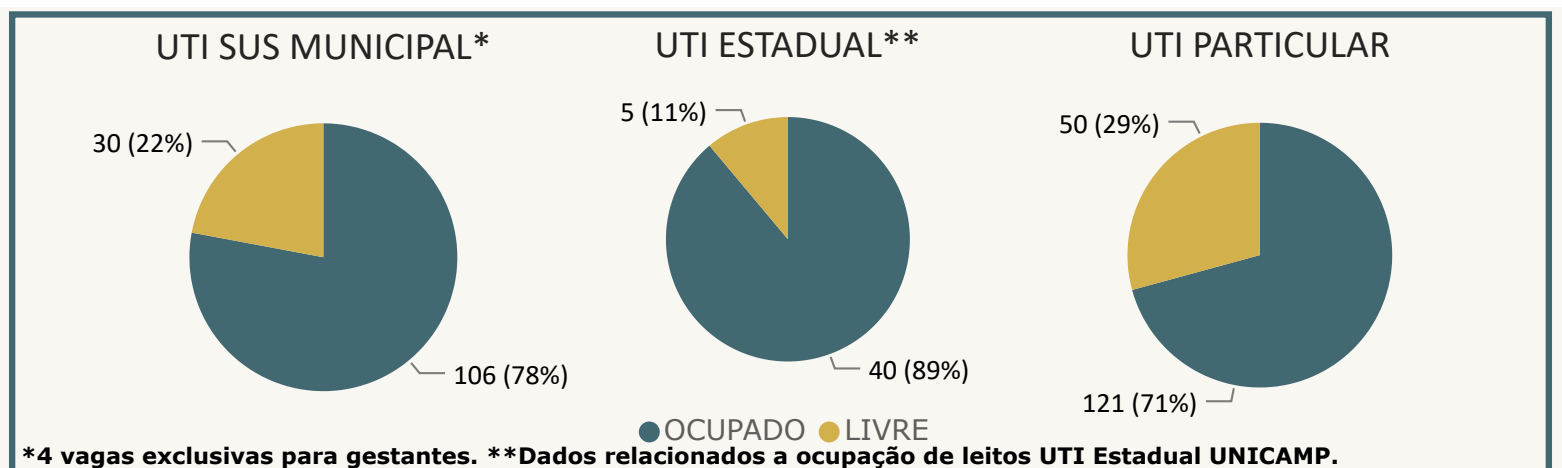
**Internados em
ENFERMARIA COVID**

330

**Internados em
UTI COVID**

267

OCUPAÇÃO EM UTI COVID



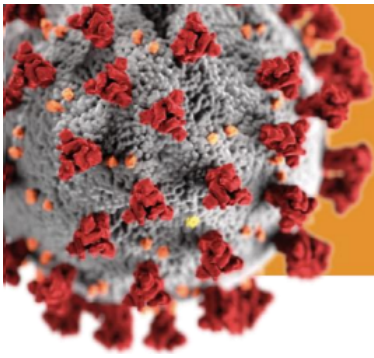
*4 vagas exclusivas para gestantes. **Dados relacionados a ocupação de leitos UTI Estadual UNICAMP.

Demais dados Estaduais acessar: <https://www.saopaulo.sp.gov.br/planosp/simi/leitosp/>.

Obs: Dados relacionados a ocupação de leitos UTI SUS MUNICIPAL extraídos da fonte CROSS.

Dados atualizado em 03/08/2021 às 13:30. Fonte: Departamento de Vigilância em Saúde de Campinas-SP.

Dados referentes aos hospitais públicos e privados municipais.



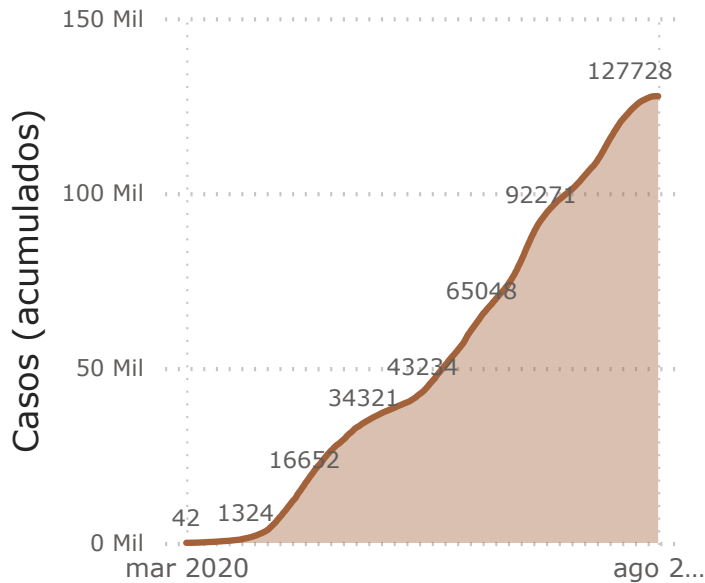
**NOVO
CORONAVÍRUS
COVID-19**

CAMPINAS

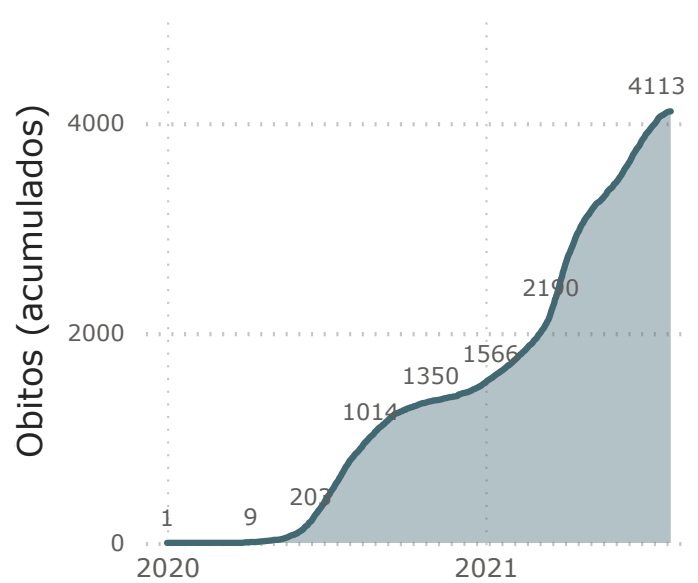
Acesse: <http://covid-19.campinas.sp.gov.br>

SITUAÇÃO EPIDEMIOLÓGICA DIÁRIA - 03/08/2021

Casos por Data de Início de Sintomas



Óbitos por Data de Ocorrência do Óbito



DETALHAMENTO DOS ÓBITOS POR COVID

ÓBITOS DIVULGADOS NAS ÚLTIMAS 24 HORAS OCORRIDOS NO SUS E NA REDE PRIVADA

Data óbito	Idade	Sexo	Comorbidade
04/07/2021	34	Masculino	SIM
29/07/2021	35	Masculino	SIM
28/07/2021	42	Masculino	SIM
18/07/2021	45	Masculino	SIM
19/07/2021	48	Feminino	SIM
04/07/2021	55	Masculino	SIM

Data óbito	Idade	Sexo	Comorbidade
08/06/2021	63	Masculino	SIM
10/06/2021	64	Masculino	SIM
25/06/2021	70	Masculino	SIM
01/08/2021	72	Feminino	SIM
31/07/2021	82	Feminino	SIM
26/07/2021	83	Masculino	SIM
01/08/2021	84	Feminino	SIM
25/07/2021	93	Feminino	SIM

Dados atualizado em 03/08/2021 as 13:30. Fonte: Departamento de Vigilância em Saúde de Campinas-SP.
Dados referentes aos hospitais públicos e privados do município.