

**NOVO  
CORONAVÍRUS  
COVID-19**

**CAMPINAS**

Acesse: <http://covid-19.campinas.sp.gov.br>

## SITUAÇÃO EPIDEMIOLÓGICA DIÁRIA - 03/09/2021

### TOTAL DE VACINAS APLICADAS

**1.327.536**

**1ª dose: 830.035 2ª dose: 467.919 Única: 29.582**

### CASOS

**136.817**

436  
CASOS divulgados nas últimas 24h

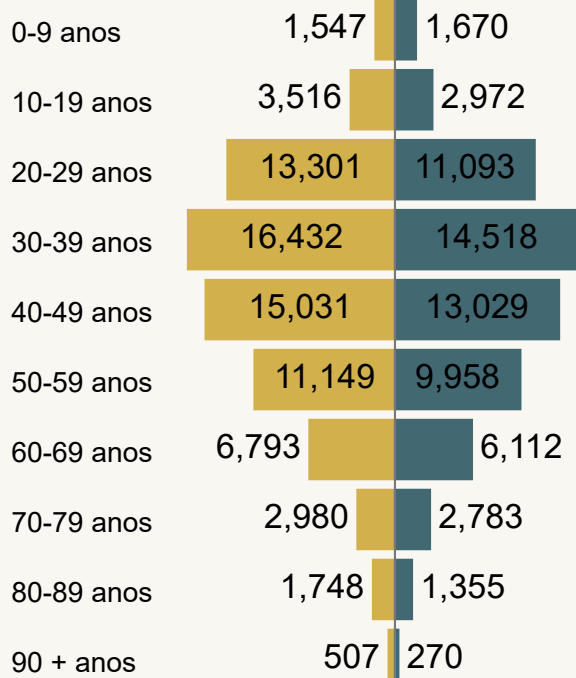
### ÓBITOS

**4.370**

19  
ÓBITOS divulgados nas últimas 24h

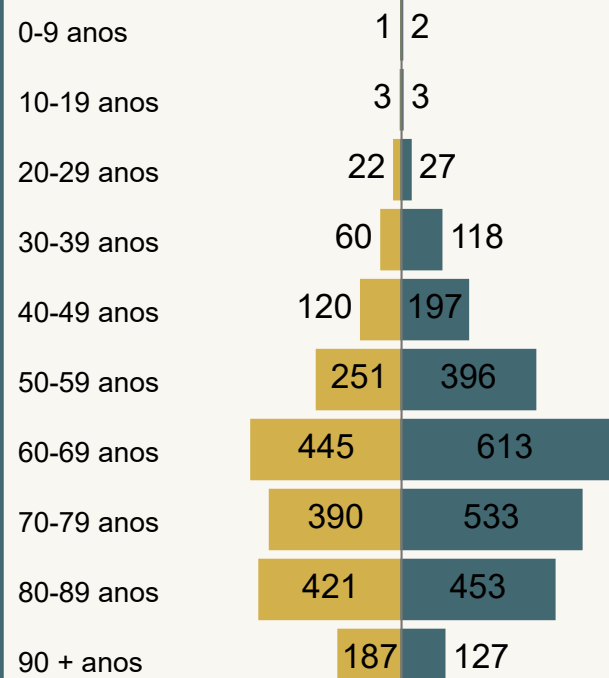
#### Casos por Faixa Etária e Sexo

● Feminino ● Masculino

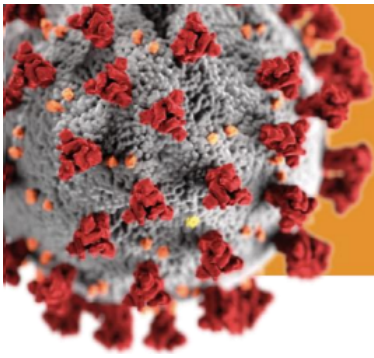


#### Óbitos por Faixa Etária e Sexo

● Feminino ● Masculino



Dados atualizado em 03/09/2021 às 14:00. Fonte: Departamento de Vigilância em Saúde de Campinas-SP. Dados referentes aos serviços públicos e privados do município.\*Obs.: Informações com sexo indefinido ou ignorado não estão na pirâmide etária.



**NOVO  
CORONAVÍRUS  
COVID-19**

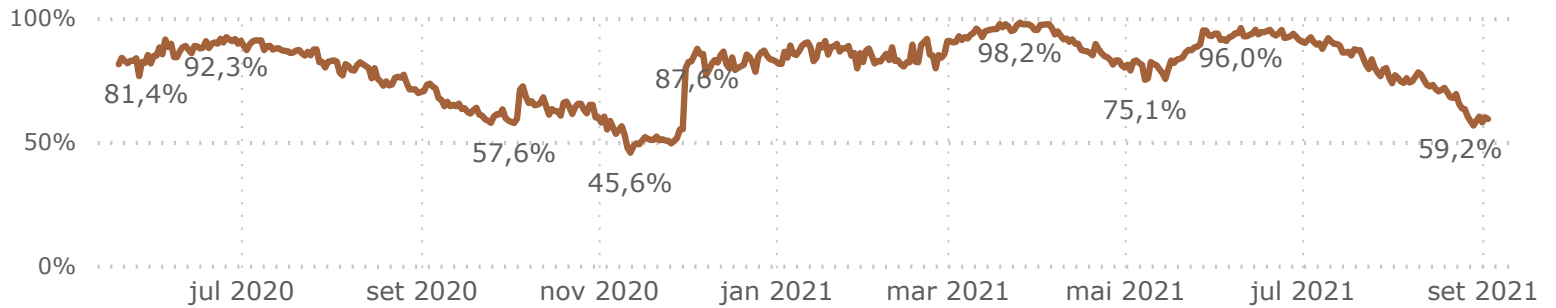
**CAMPINAS**

Acesse: <http://covid-19.campinas.sp.gov.br>

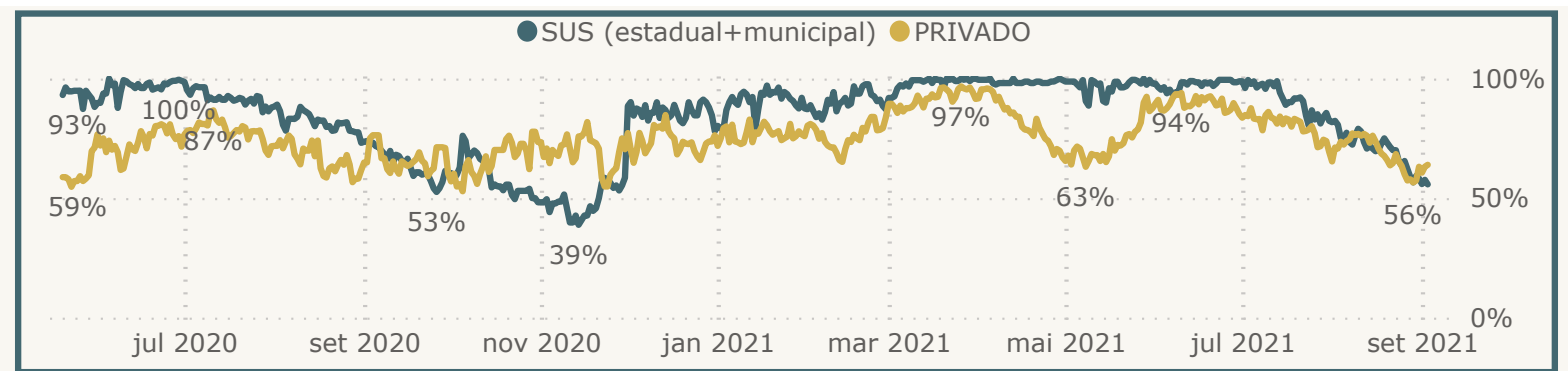
## SITUAÇÃO EPIDEMIOLÓGICA DIÁRIA - 03/09/2021

### TAXA DE OCUPAÇÃO UTI COVID

Média da Taxa de Ocupação UTI COVID entre SUS e PARTICULAR



### TAXA DE OCUPAÇÃO UTI COVID



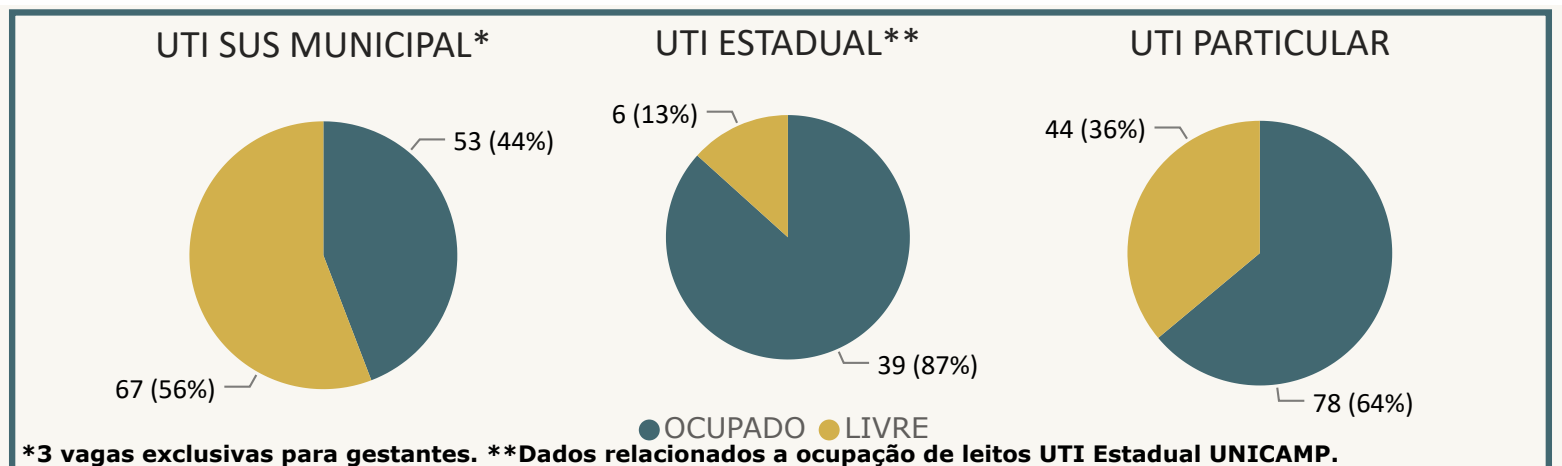
**Internados em  
ENFERMARIA COVID**

**175**

**Internados em  
UTI COVID**

**170**

### OCUPAÇÃO EM UTI COVID



\*3 vagas exclusivas para gestantes. \*\*Dados relacionados a ocupação de leitos UTI Estadual UNICAMP.

Demais dados Estaduais acessar: <https://www.saopaulo.sp.gov.br/planosp/simi/leitosp/>.

Obs: Dados relacionados a ocupação de leitos UTI SUS MUNICIPAL extraídos da fonte CROSS.

Dados atualizado em 03/09/2021 as 14:00. Fonte: Departamento de Vigilância em Saúde de Campinas-SP.

Dados referentes aos hospitais públicos e privados municipais.

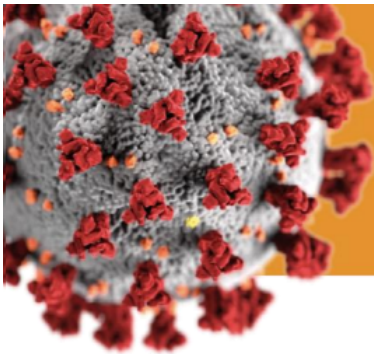


SECRETARIA  
DE SAÚDE

**DEVISA** Departamento de  
Vigilância em Saúde



COMITÊ MUNICIPAL DE ENFRENTAMENTO  
DA PANDEMIA DE INFECÇÃO HUMANA  
PELO NOVO CORONAVÍRUS (COVID-19)



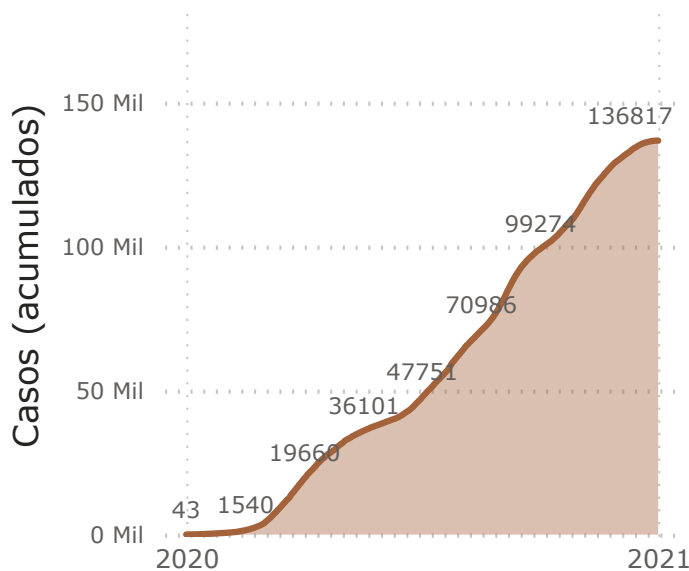
**NOVO  
CORONAVÍRUS  
COVID-19**

**CAMPINAS**

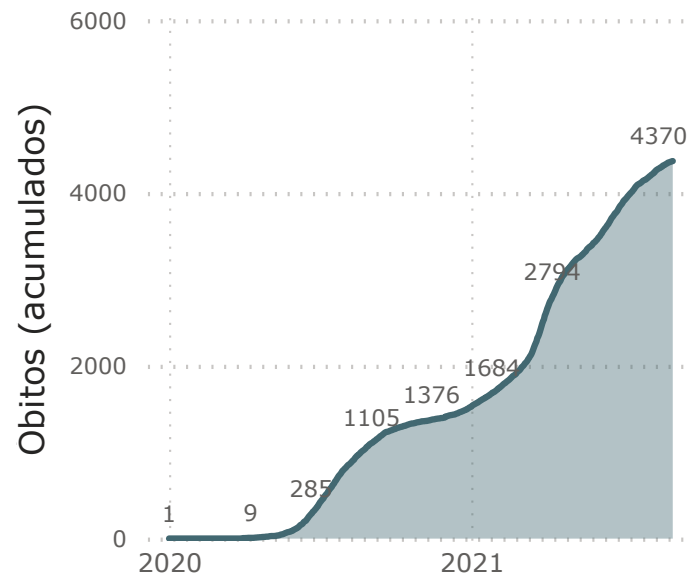
Acesse: <http://covid-19.campinas.sp.gov.br>

## SITUAÇÃO EPIDEMIOLÓGICA DIÁRIA - 03/09/2021

Casos por Data de Início de Sintomas



Óbitos por Data de Ocorrência do Óbito



### DETALHAMENTO DOS ÓBITOS POR COVID

ÓBITOS DIVULGADOS NAS ÚLTIMAS 24 HORAS OCORRIDOS NO SUS E NA REDE PRIVADA

Data óbito	Idade	Sexo	Comorbidade
21/08/2021	25	Feminino	SIM
28/08/2021	32	Feminino	SIM
30/08/2021	35	Masculino	SIM
01/09/2021	50	Masculino	SIM
28/08/2021	58	Masculino	SIM
31/08/2021	59	Feminino	SIM
27/06/2021	61	Masculino	SIM
15/08/2021	63	Masculino	SIM
29/08/2021	67	Feminino	SIM
31/08/2021	69	Feminino	SIM

Data óbito	Idade	Sexo	Comorbidade
21/08/2021	71	Feminino	NÃO
30/08/2021	76	Feminino	SIM
01/09/2021	78	Masculino	SIM
02/09/2021	81	Feminino	SIM
02/09/2021	86	Feminino	SIM
10/08/2021	86	Feminino	SIM
24/08/2021	86	Feminino	SIM
12/08/2021	91	Feminino	SIM
10/08/2021	94	Masculino	SIM

Dados atualizado em 03/09/2021 as 14:00. Fonte: Departamento de Vigilância em Saúde de Campinas-SP.  
Dados referentes aos hospitais públicos e privados do município.