

NOVO  
CORONAVÍRUS  
COVID-19

# CAMPINAS

Acesse: <http://covid-19.campinas.sp.gov.br>

## SITUAÇÃO EPIDEMIOLÓGICA DIÁRIA - 04/02/2021

### TOTAL DE DOSES DE VACINAS APLICADAS CONTRA A COVID-19

# 30879

### CASOS

# 62512

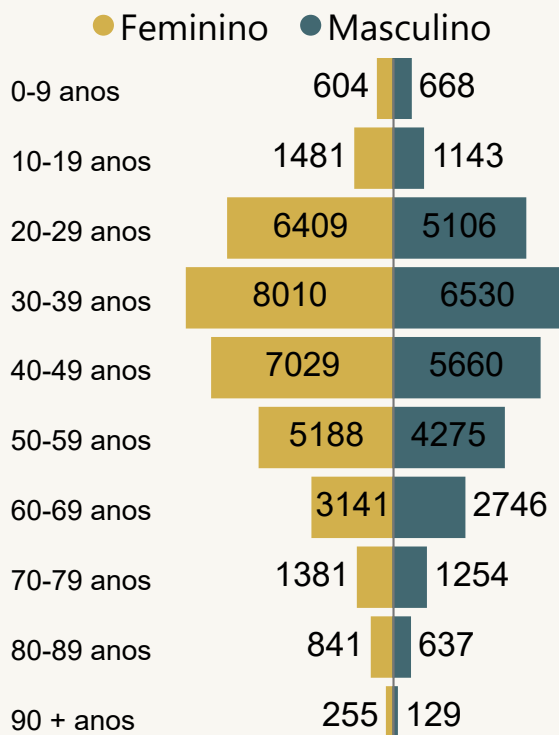
468  
CASOS divulgados nas últimas 24h

### ÓBITOS

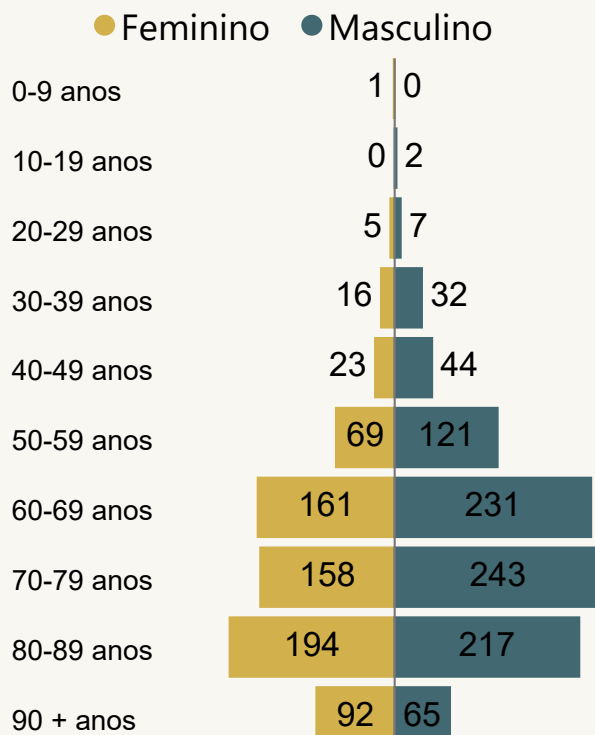
# 1682

13  
ÓBITOS divulgados nas últimas 24h

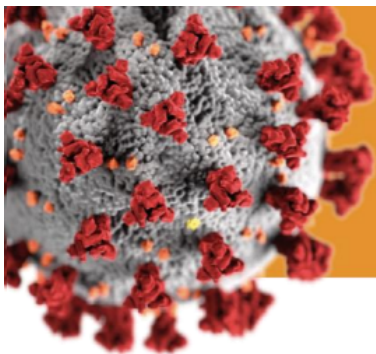
#### Casos por Faixa Etária e Sexo



#### Óbitos por Faixa Etária e Sexo



Dados atualizado em 04/02/2021 as 13:30. Fonte: Departamento de Vigilância em Saúde de Campinas-SP.  
Dados referentes aos serviços públicos e privados do município.



**NOVO  
CORONAVÍRUS  
COVID-19**

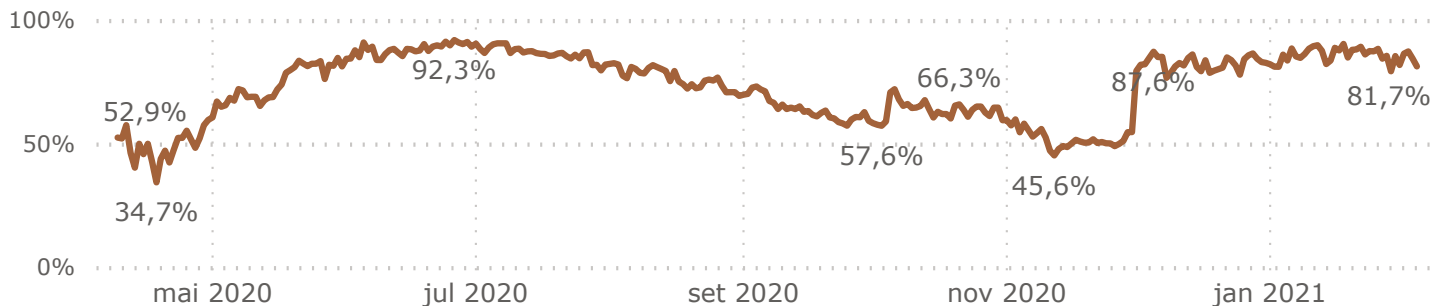
**CAMPINAS**

Acesse: <http://covid-19.campinas.sp.gov.br>

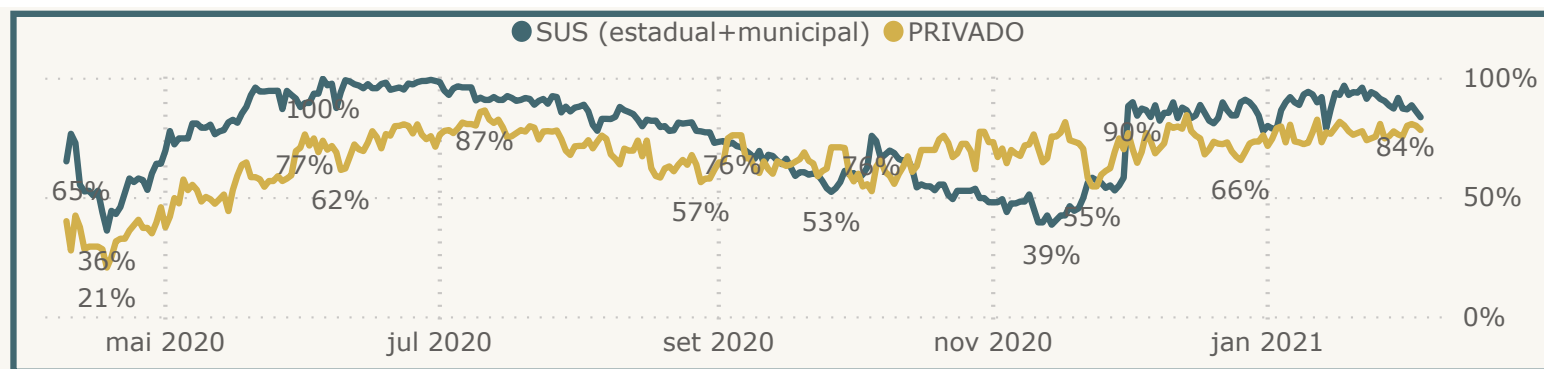
## SITUAÇÃO EPIDEMIOLÓGICA DIÁRIA - 04/02/2021

### TAXA DE OCUPAÇÃO UTI COVID

Média da Taxa de Ocupação UTI COVID entre SUS e PARTICULAR



### TAXA DE OCUPAÇÃO UTI COVID



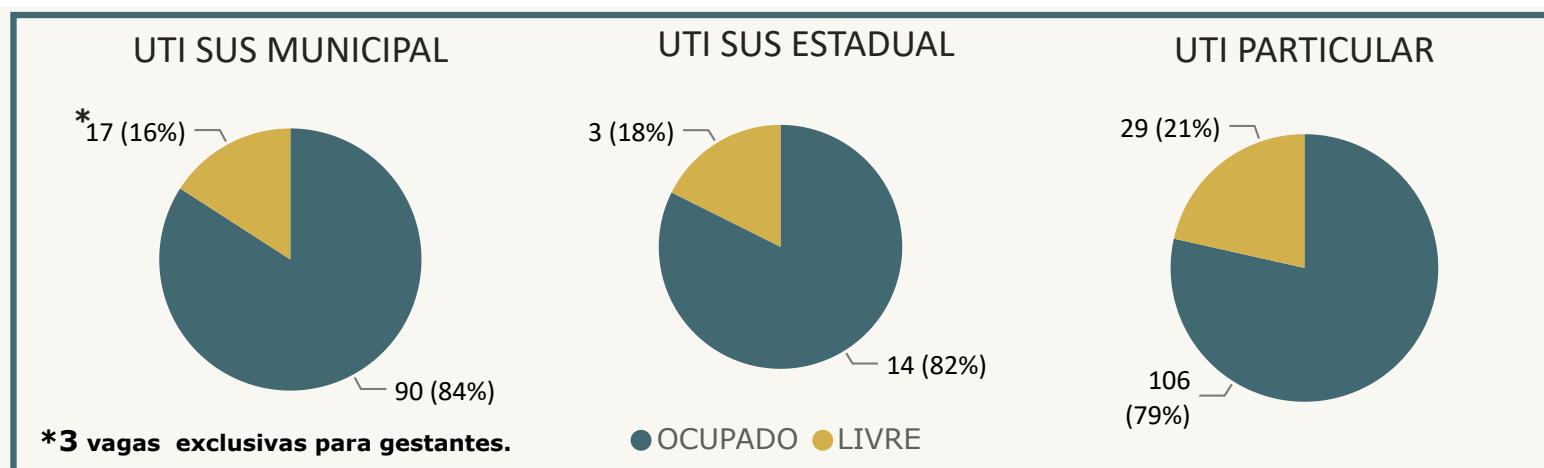
**Internados em  
ENFERMARIA COVID**

**254**

**Internados em  
UTI COVID**

**210**

### OCUPAÇÃO EM UTI COVID



Dados atualizado em 04/02/2021 as 13:30. Fonte: Departamento de Vigilância em Saúde de Campinas-SP.  
Dados referentes aos hospitais públicos e privados do município.



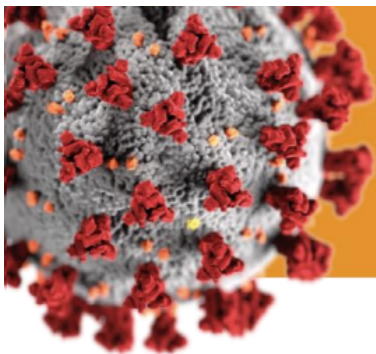
PREFEITURA DE  
CAMPINAS

SECRETARIA  
DE SAÚDE

DEVISA Departamento de  
Vigilância em Saúde



COMITÊ MUNICIPAL DE ENFRENTAMENTO  
DA PANDEMIA DE INFECÇÃO HUMANA  
PELO NOVO CORONAVÍRUS (COVID-19)



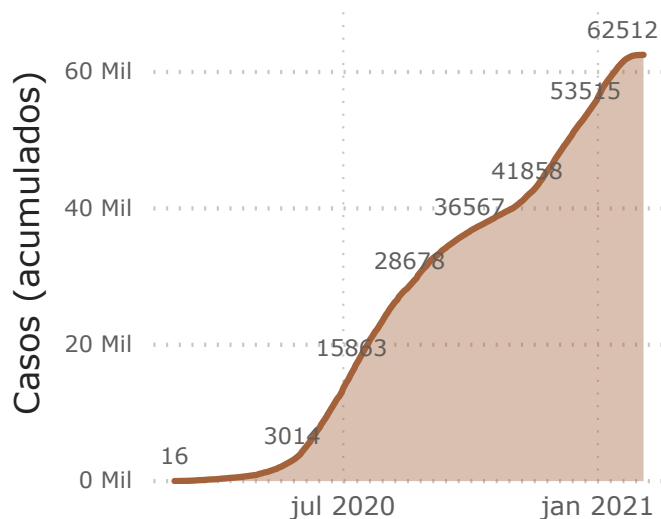
**NOVO  
CORONAVÍRUS  
COVID-19**

**CAMPINAS**

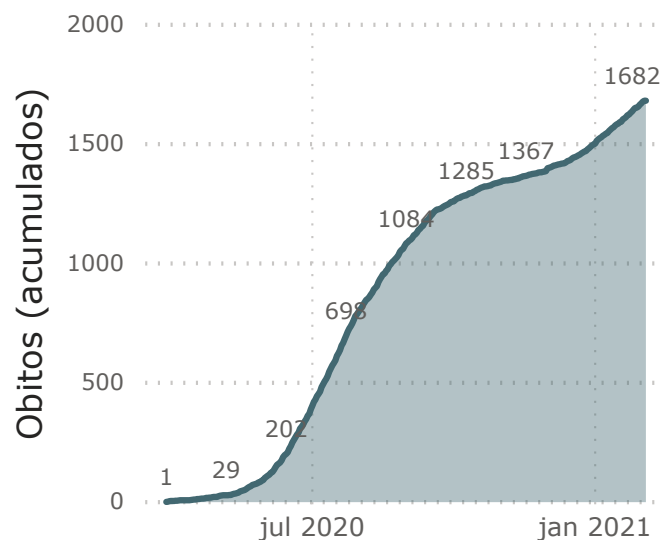
Acesse: <http://covid-19.campinas.sp.gov.br>

## SITUAÇÃO EPIDEMIOLÓGICA DIÁRIA - 04/02/2021

Casos por Data de Início de Sintomas



Óbitos por Data de Ocorrência do Óbito



### DETALHAMENTO DOS ÓBITOS POR COVID

ÓBITOS DIVULGADOS NAS ÚLTIMAS 24 HORAS OCORRIDOS NO SUS E NA REDE PRIVADA

Data óbito	Idade	Sexo	Comorbidade
31/01/2021	72	Masculino	Sim
29/01/2021	76	Feminino	Sim
26/01/2021	54	Masculino	Sim
24/01/2021	94	Masculino	Sim
22/01/2021	50	Masculino	Não
19/01/2021	94	Feminino	Sim
02/02/2021	57	Masculino	Sim
02/02/2021	74	Feminino	Sim
02/02/2021	85	Feminino	Sim
01/02/2021	77	Masculino	Sim
01/02/2021	78	Feminino	Sim
01/02/2021	84	Feminino	Sim
01/02/2021	89	Masculino	Sim

Dados atualizado em 04/02/2021 as 13:30. Fonte: Departamento de Vigilância em Saúde de Campinas-SP.  
Dados referentes aos hospitais públicos e privados do município.