

**NOVO
CORONAVÍRUS
COVID-19**

CAMPINAS

Acesse: <http://covid-19.campinas.sp.gov.br>

SITUAÇÃO EPIDEMIOLÓGICA DIÁRIA - 04/03/2021

TOTAL DE VACINAS APLICADAS

98130

1ª dose: 67534

2ª dose: 30596

CASOS

70795

36 *

CASOS divulgados nas últimas 24h

ÓBITOS

1914

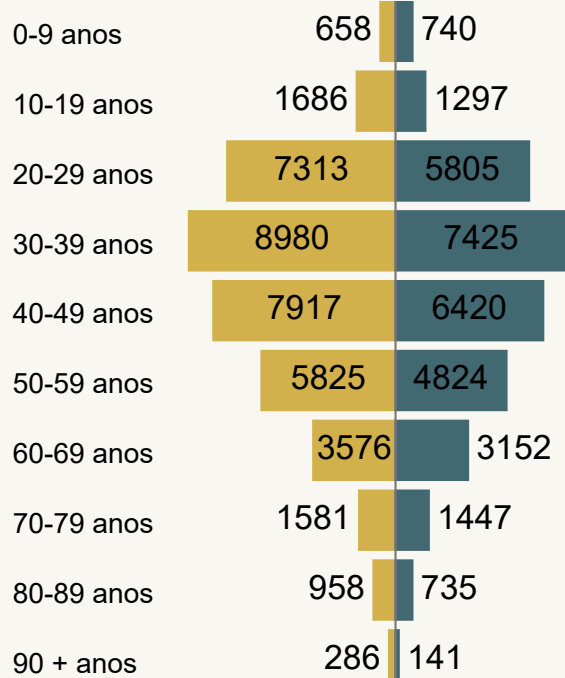
9

ÓBITOS divulgados nas últimas 24h

*Sistema e-SUS Notifica está fora do ar até o momento. Hoje apenas dados de casos do SIVEP Gripe.

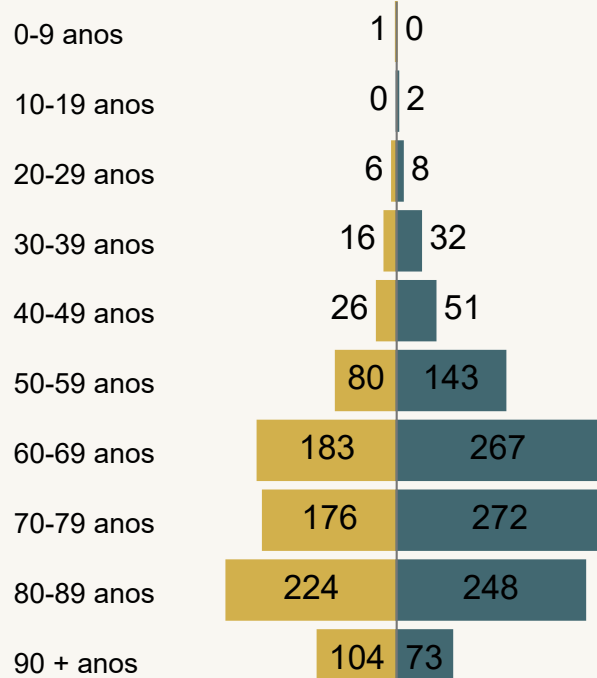
Casos por Faixa Etária e Sexo

● Feminino ● Masculino



Óbitos por Faixa Etária e Sexo

● Feminino ● Masculino



Dados atualizado em 04/03/2021 as 14:30. Fonte: Departamento de Vigilância em Saúde de Campinas-SP.
Dados referentes aos serviços públicos e privados do município.



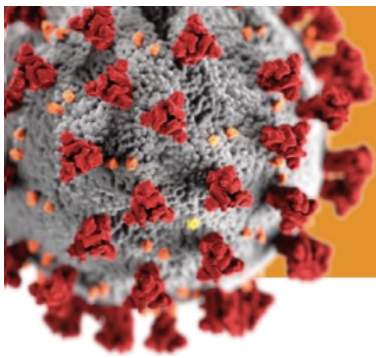
PREFEITURA DE
CAMPINAS

SECRETARIA
DE SAÚDE

DEVISA Departamento de
Vigilância em Saúde



COMITÊ MUNICIPAL DE ENFRENTAMENTO
DA PANDEMIA DE INFECÇÃO HUMANA
PELO NOVO CORONAVÍRUS (COVID-19)



**NOVO
CORONAVÍRUS
COVID-19**

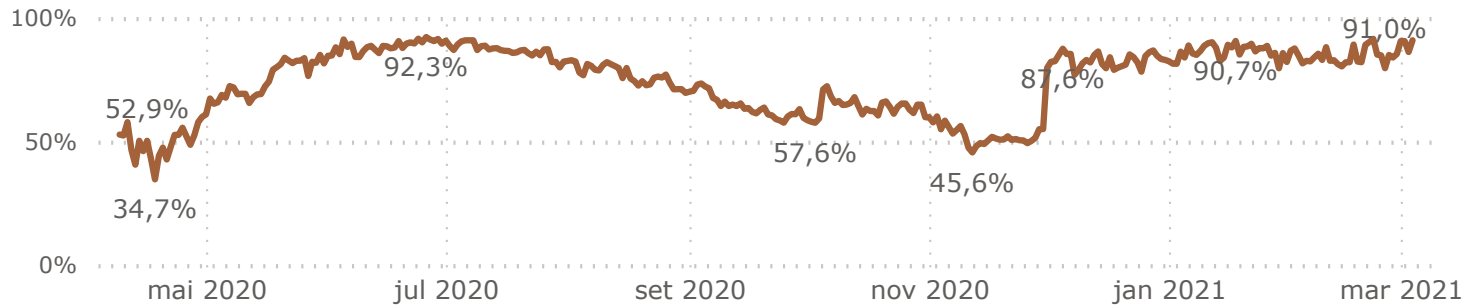
CAMPINAS

Acesse: <http://covid-19.campinas.sp.gov.br>

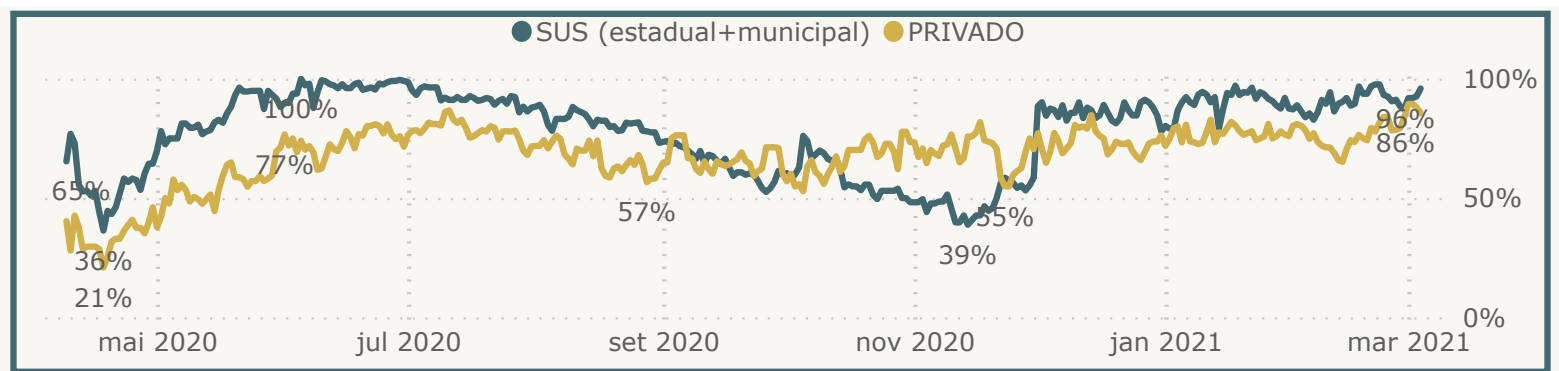
SITUAÇÃO EPIDEMIOLÓGICA DIÁRIA - 04/03/2021

TAXA DE OCUPAÇÃO UTI COVID

Média da Taxa de Ocupação UTI COVID entre SUS e PARTICULAR



TAXA DE OCUPAÇÃO UTI COVID



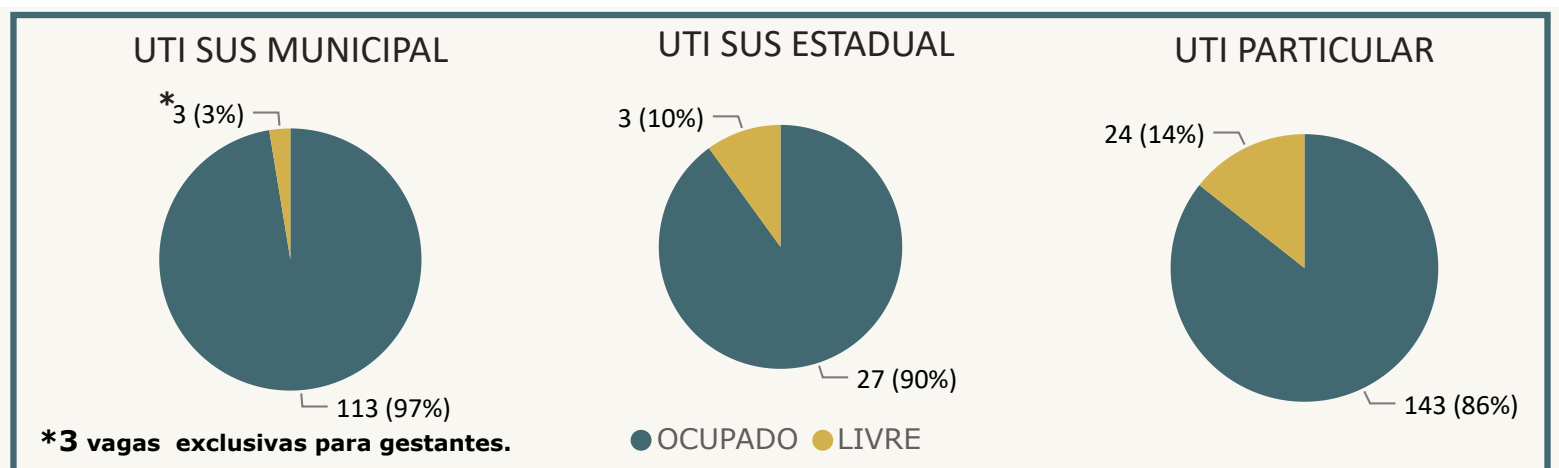
**Internados em
ENFERMARIA COVID**

346

**Internados em
UTI COVID**

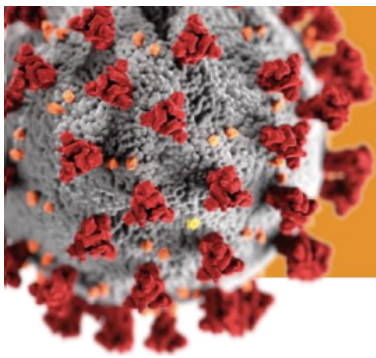
283

OCUPAÇÃO EM UTI COVID



Dados atualizado em 04/03/2021 as 14:30. Fonte: Departamento de Vigilância em Saúde de Campinas-SP.

Dados referentes aos hospitais públicos e privados do município.



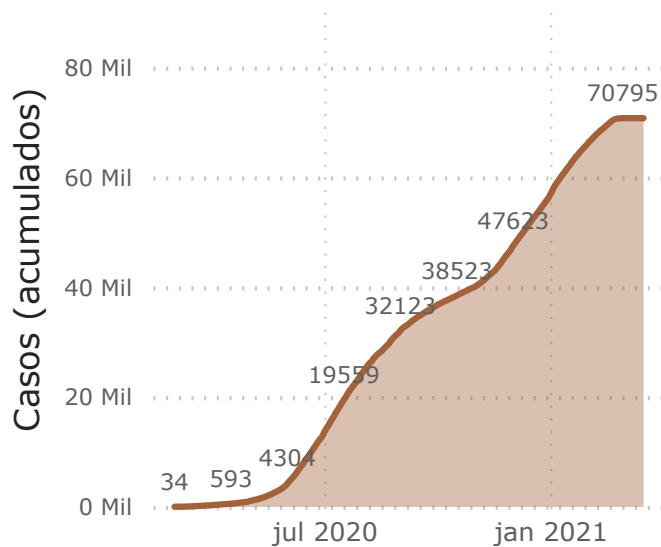
**NOVO
CORONAVÍRUS
COVID-19**

CAMPINAS

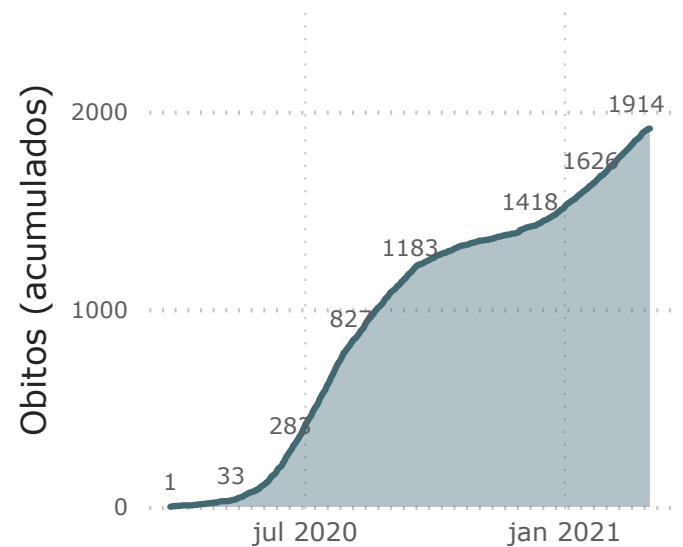
Acesse: <http://covid-19.campinas.sp.gov.br>

SITUAÇÃO EPIDEMIOLÓGICA DIÁRIA - 04/03/2021

Casos por Data de Início de Sintomas



Óbitos por Data de Ocorrência do Óbito



DETALHAMENTO DOS ÓBITOS POR COVID

ÓBITOS DIVULGADOS NAS ÚLTIMAS 24 HORAS OCORRIDOS NO SUS E NA REDE PRIVADA

Data óbito	Idade	Sexo	Comorbidade
02/03/2021	56	Masculino	SIM
02/03/2021	68	Feminino	SIM
02/03/2021	70	Feminino	SIM
03/03/2021	68	Masculino	SIM
15/01/2021	81	Masculino	SIM
18/02/2021	75	Masculino	SIM
19/02/2021	76	Masculino	SIM
25/02/2021	57	Feminino	SIM
28/02/2021	56	Feminino	NÃO

Dados atualizado em 04/03/2021 as 14:30. Fonte: Departamento de Vigilância em Saúde de Campinas-SP.
Dados referentes aos hospitais públicos e privados do município.