



NOVO  
CORONAVÍRUS  
COVID-19

# CAMPINAS

Acesse: <http://covid-19.campinas.sp.gov.br>

## SITUAÇÃO EPIDEMIOLÓGICA DIÁRIA - 04/03/2022

Dados atualizado as 13:27 . Fonte: Departamento de Vigilância em Saúde de Campinas-SP.  
Dados referentes aos serviços públicos e privados do município.

### CASOS

164.473

12  
NOVOS CASOS

### ÓBITOS

4.949

4  
NOVOS ÓBITOS

## TOTAL DE VACINAS APLICADAS

2.525.555

1ª DOSE

1.028.729

2ª DOSE

945.496

DOSE ÚNICA

32.738

DOSE ADICIONAL

518.592

41,4%

DA POPULAÇÃO INFANTIL (05-11)  
COM 1ª DOSE

72,2%

DA POPULAÇÃO ADOLESCENTE (12-17)  
COM 1ª DOSE

95,9%

DA POPULAÇÃO ADULTA (18+)  
COM 1ª e 2ª ou DOSE ÚNICA

1,3%

DA POPULAÇÃO INFANTIL (05-11)  
COM 1ª e 2ª DOSE

60,7%

DA POPULAÇÃO ADOLESCENTE (12-17)  
COM 1ª e 2ª DOSE

54,2%

DA POPULAÇÃO ADULTA (18+)  
COM DOSE ADICIONAL

Para mais informações acesse: <http://vacina.campinas.sp.gov.br/vacinas/covid-19>.



Departamento  
de Vigilância  
em Saúde



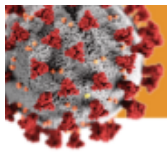
Secretaria  
Municipal de Saúde  
de Campinas



COMITÊ MUNICIPAL DE ENFRENTAMENTO  
DA PANDEMIA DE INFECÇÃO HUMANA  
PELO NOVO CORONAVÍRUS (COVID-19)



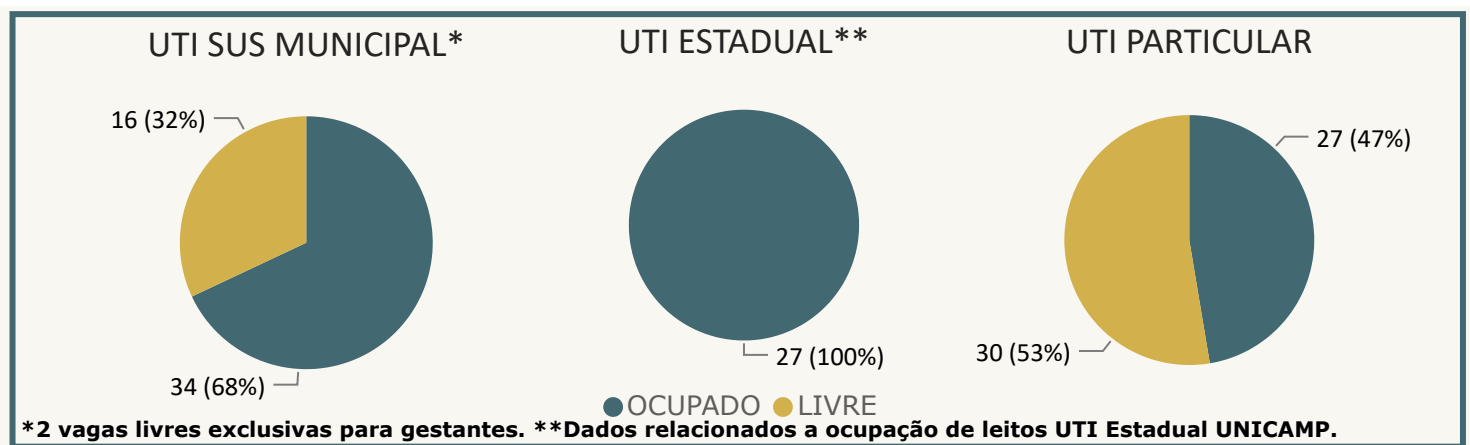
PREFEITURA DE  
CAMPINAS



### INTERNADOS CONFIRMADOS COM COVID 19

ENFERMARIA	91	UTI	63
------------	----	-----	----

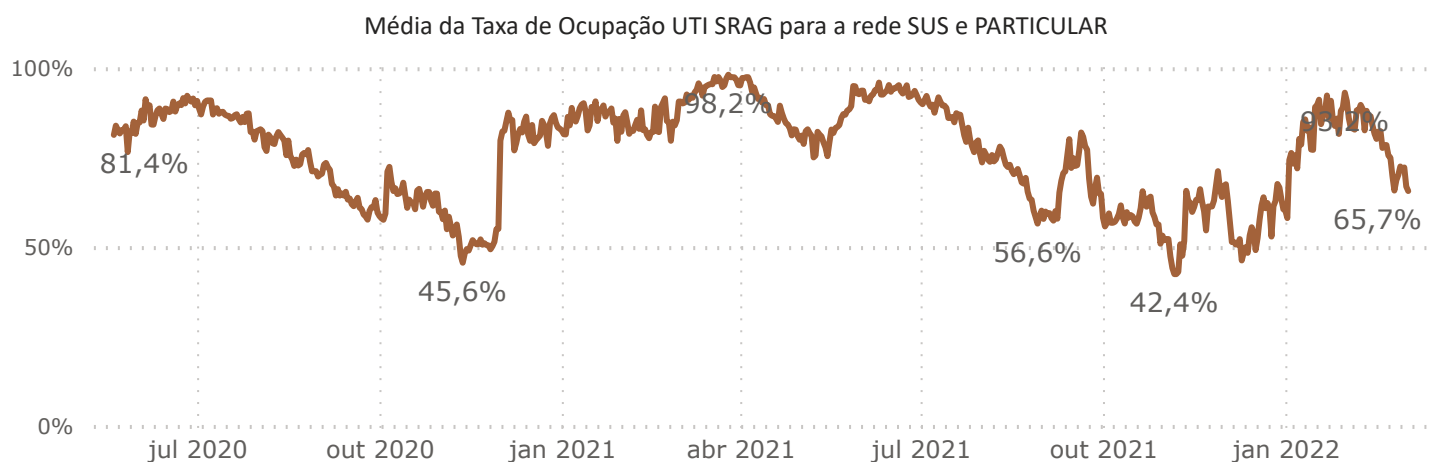
### OCUPAÇÃO EM UTIs DESTINADAS A DOENÇAS RESPIRATÓRIAS (SRAG)



Demais dados Estaduais acessar: <https://www.saopaulo.sp.gov.br/planosp/simi/leitosp/>.

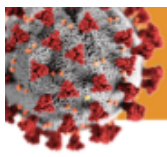
Obs: Dados relacionados a ocupação de leitos UTI SUS MUNICIPAL extraídos da fonte CROSS.

### TAXA DE OCUPAÇÃO EM UTIs DESTINADAS A DOENÇAS RESPIRATÓRIAS (SRAG)

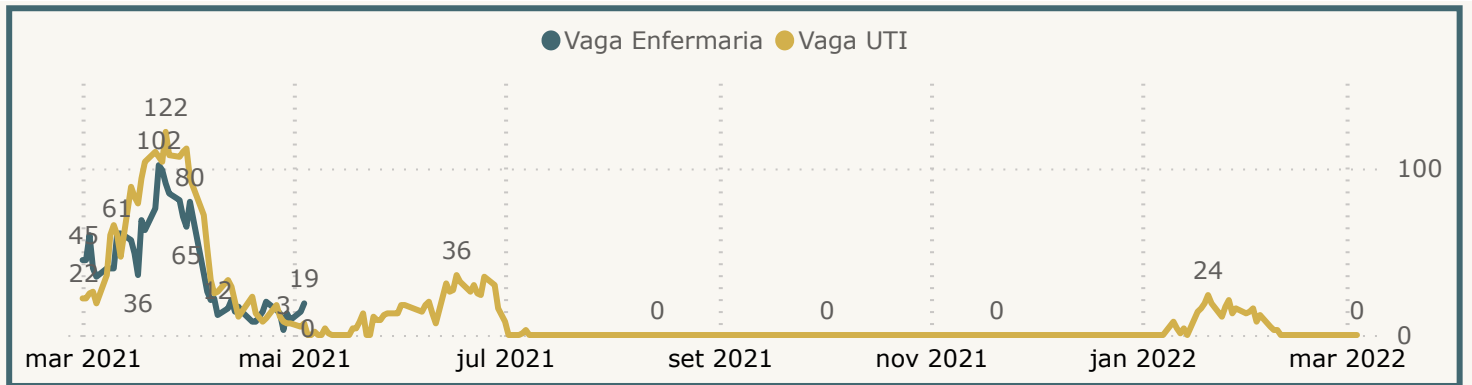


Dados atualizado as 13:27 . Fonte: Departamento de Vigilância em Saúde de Campinas-SP.

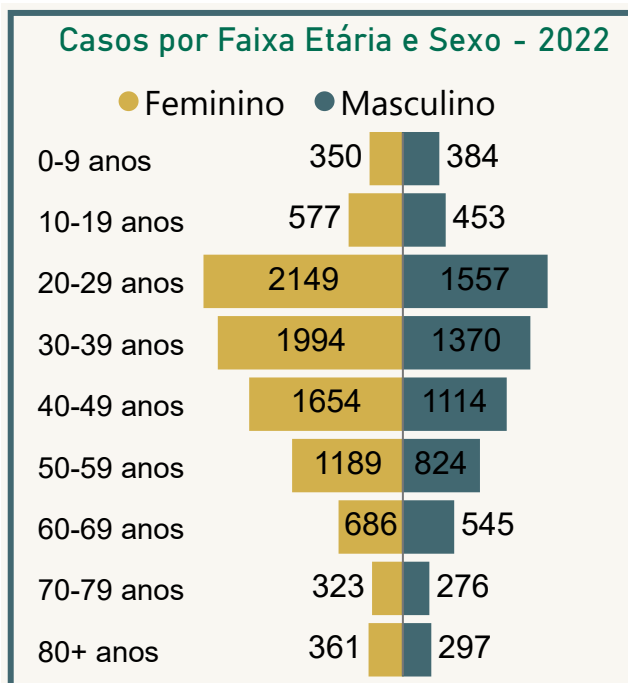
Dados referentes aos serviços públicos e privados do município.



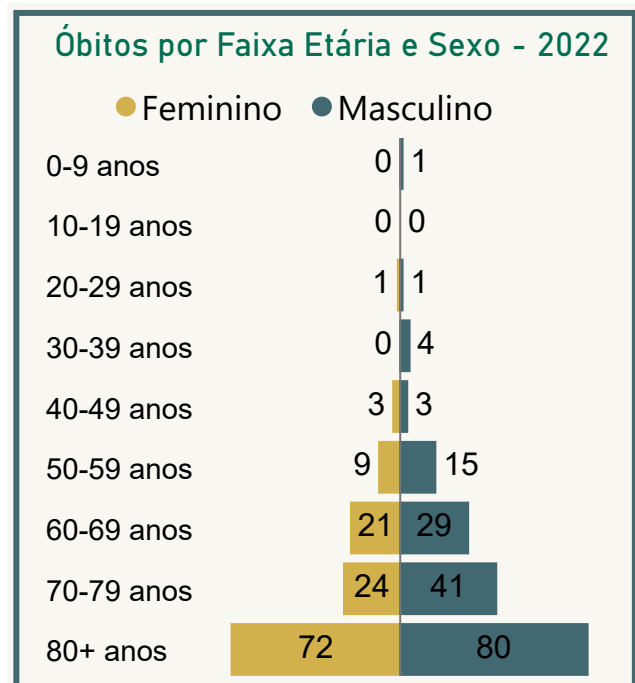
## PACIENTES ADULTOS AGUARDANDO VAGA NO SUS MUNICIPAL



## CASOS 2022

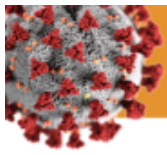


## ÓBITOS 2022



Dados atualizado as 13:27 . Fonte: Departamento de Vigilância em Saúde de Campinas-SP.

Dados referentes aos serviços públicos e privados do município.



## DETALHAMENTO DOS ÓBITOS POR COVID

NOVOS ÓBITOS DIVULGADOS OCORRIDOS NO SUS E NA REDE PRIVADA

Data óbito	Idade	Sexo	Comorbidade
03/03/2022	72	Masculino	Sim
25/02/2022	86	Masculino	Sim
25/02/2022	87	Feminino	Sim
11/02/2022	92	Feminino	Sim

Dados atualizado as 13:27 . Fonte: Departamento de Vigilância em Saúde de Campinas-SP.

Dados referentes aos serviços públicos e privados do município.