

NOVO
CORONAVÍRUS
COVID-19

CAMPINAS

Acesse: <http://covid-19.campinas.sp.gov.br>

SITUAÇÃO EPIDEMIOLÓGICA DIÁRIA - 04/04/2022

Dados atualizado as 17:03 . Fonte: Departamento de Vigilância em Saúde de Campinas-SP.
Dados referentes aos serviços públicos e privados do município.

CASOS

194.903

303
NOVOS CASOS

ÓBITOS

5.030

5
NOVOS ÓBITOS

TOTAL DE VACINAS APLICADAS

2.666.860

1ª DOSE

1.045.454

2ª DOSE

989.049

DOSE ÚNICA

33.368

DOSE ADICIONAL*

598.989

53,0%

DA POPULAÇÃO INFANTIL (05-11)
COM 1ª DOSE

73,1%

DA POPULAÇÃO ADOLESCENTE (12-17)
COM 1ª DOSE

96,4%

DA POPULAÇÃO ADULTA (18+)
COM 1ª e 2ª ou DOSE ÚNICA

31,7%

DA POPULAÇÃO INFANTIL (05-11)
COM 1ª e 2ª DOSE

63,2%

DA POPULAÇÃO ADOLESCENTE (12-17)
COM 1ª e 2ª DOSE

PARA MAIS INFORMAÇÕES
CLIQUE OU ACESSO:

[vacina.campinas.sp.gov.br/
boletins](http://vacina.campinas.sp.gov.br/boletins)

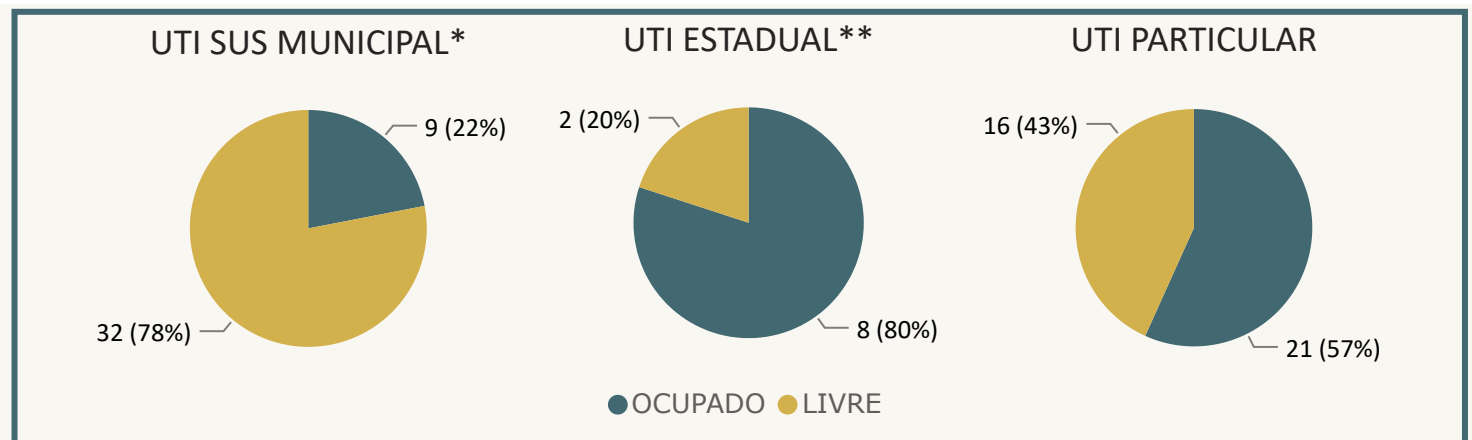
*O sistema VaciVida não permite discriminar o número de 3ª e 4ª doses adicionais aplicadas, considerando apenas o total de doses adicionais.

ADULTOS INTERNADOS POR SRAG

INTERNADOS CONFIRMADOS COM COVID 19

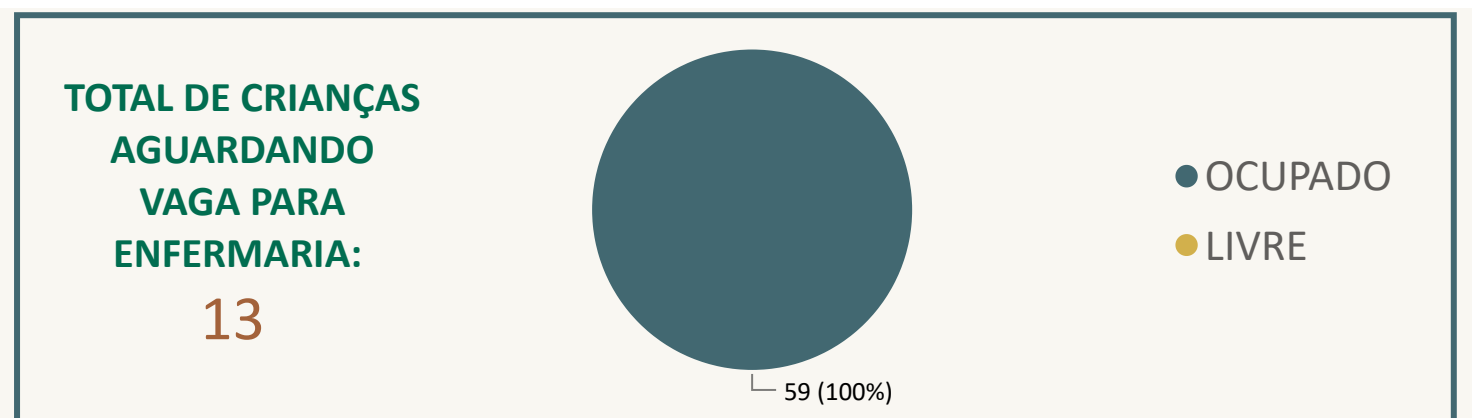
ENFERMARIA	27	UTI	9
------------	----	-----	---

OCUPAÇÃO EM UTIs DESTINADAS A DOENÇAS RESPIRATÓRIAS (SRAG)



*2 vagas livres exclusivas para gestantes. **Dados relacionados a ocupação de leitos UTI Estadual UNICAMP. Demais dados Estaduais acessar: <https://www.saopaulo.sp.gov.br/planosp/simi/leitosp/>.

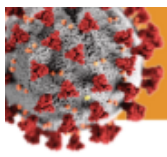
OCUPAÇÃO EM ENFERMARIAS DESTINADAS A PEDIATRIA NO SUS*



*Dados exclusivos do SUS MUNICIPAL (PUCC/HMMG/CHPEO), fonte CROSS Municipal.

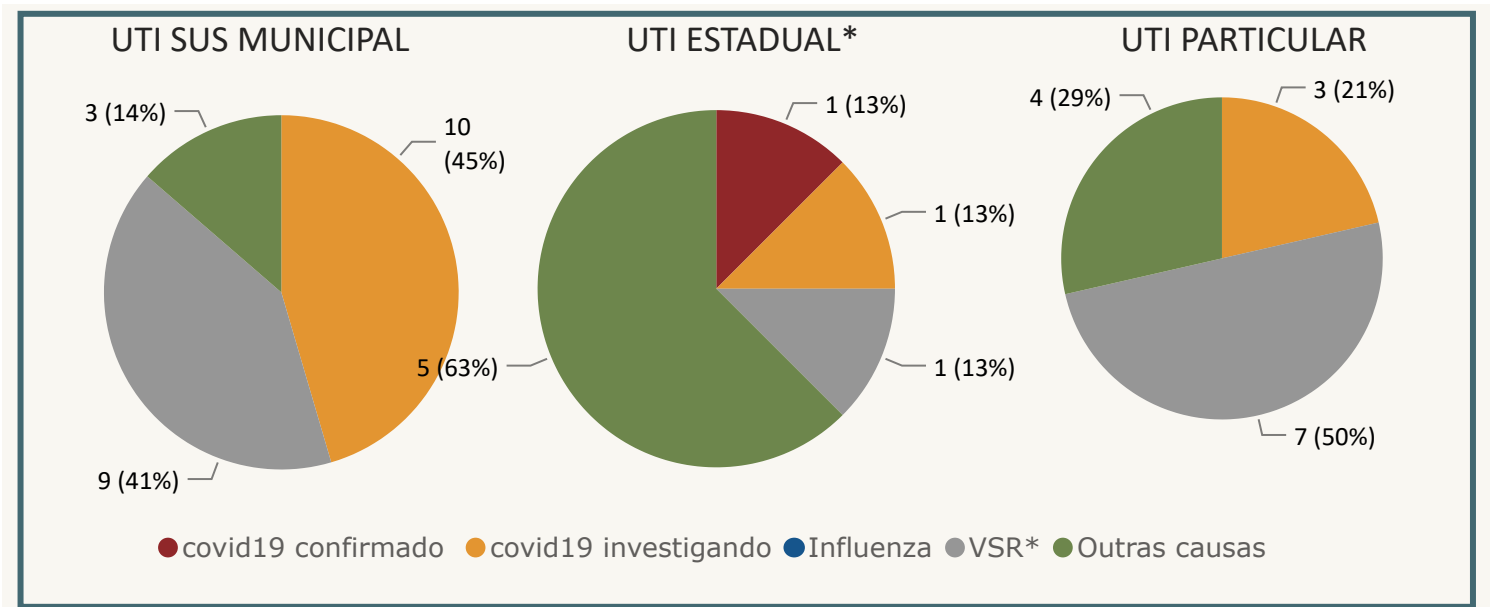
Dados atualizado as 17:03 . Fonte: Departamento de Vigilância em Saúde de Campinas-SP.

Dados referentes aos serviços públicos e privados do município.



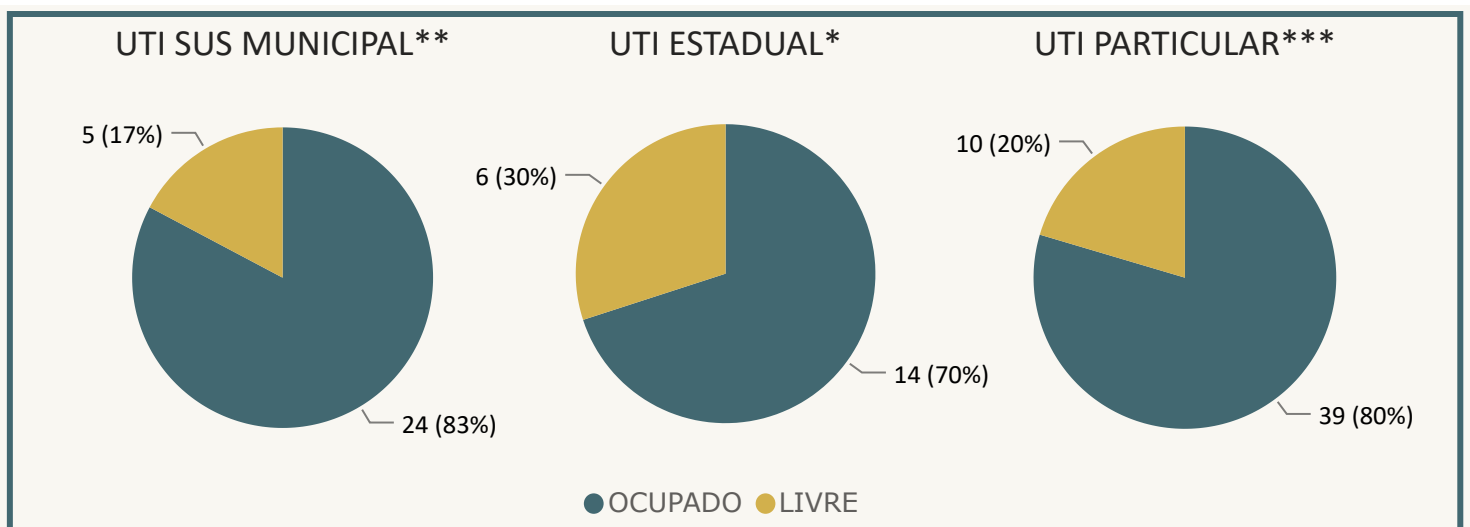
CRIANÇAS INTERNADAS POR SRAG

CRIANÇAS INTERNADAS POR SRAG EM UTI INFANTIL



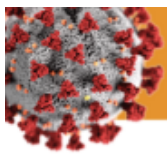
*VSR : Vírus Sincicial Respiratório. **Dados relacionados a ocupação de leitos UTI Estadual UNICAMP. Demais dados Estaduais acessar: <https://www.saopaulo.sp.gov.br/planosp/simi/leitos/>.

OCUPAÇÃO EM UTI INFANTIL

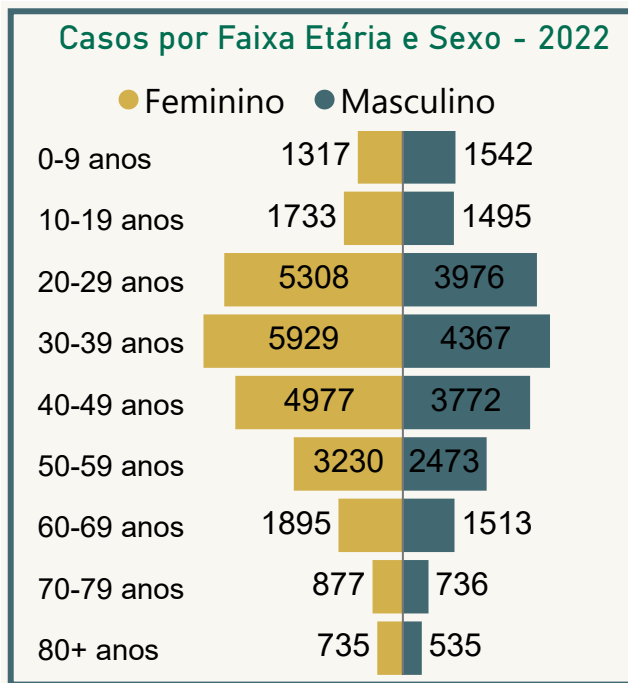


*Dados relacionados a ocupação de leitos UTI Estadual UNICAMP. Demais dados Estaduais acessar: <https://www.saopaulo.sp.gov.br/planosp/simi/leitos/>. **Dados exclusivos do SUS MUNICIPAL (PUCC/HMMG/CHPEO), fonte CROSS Municipal. ***Leitos contabilizados em 7 hospitais particulares do município.

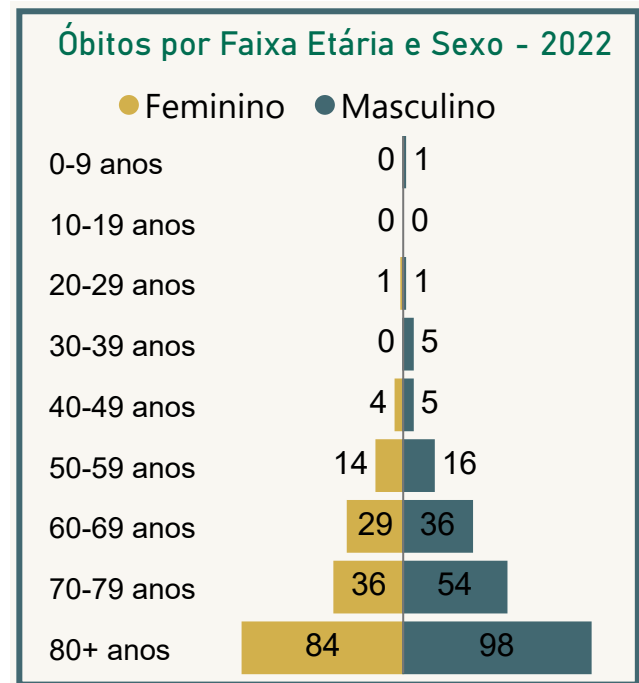
Dados atualizado as 17:03 . Fonte: Departamento de Vigilância em Saúde de Campinas-SP.
Dados referentes aos serviços públicos e privados do município.



CASOS 2022



ÓBITOS 2022



DETALHAMENTO DOS ÓBITOS POR COVID

NOVOS ÓBITOS DIVULGADOS OCORRIDOS NO SUS E NA REDE PRIVADA

Data óbito	Idade	Sexo	Comorbidade
25/02/2022	75	Feminino	SIM
24/01/2022	83	Masculino	SIM
05/03/2022	87	Masculino	SIM
01/03/2022	88	Masculino	SIM
11/03/2022	93	Feminino	SIM

Dados atualizado as 17:03 . Fonte: Departamento de Vigilância em Saúde de Campinas-SP.

Dados referentes aos serviços públicos e privados do município.