

**NOVO
CORONAVÍRUS
COVID-19**

CAMPINAS

Acesse: <http://covid-19.campinas.sp.gov.br>

SITUAÇÃO EPIDEMIOLÓGICA DIÁRIA - 04/08/2021

TOTAL DE VACINAS APLICADAS

974352

1ª dose: 701181 **2ª dose:** 248541 **Única:** 24630

CASOS

128621

893
CASOS divulgados nas últimas 24h

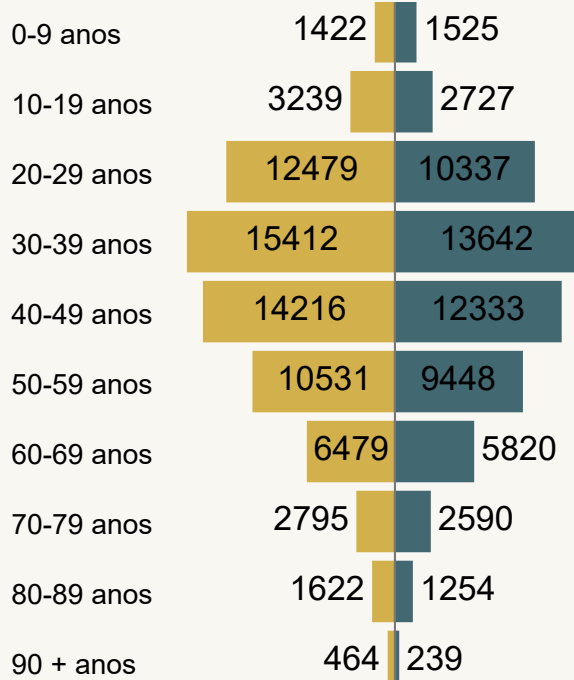
ÓBITOS

4132

19
ÓBITOS divulgados nas últimas 24h

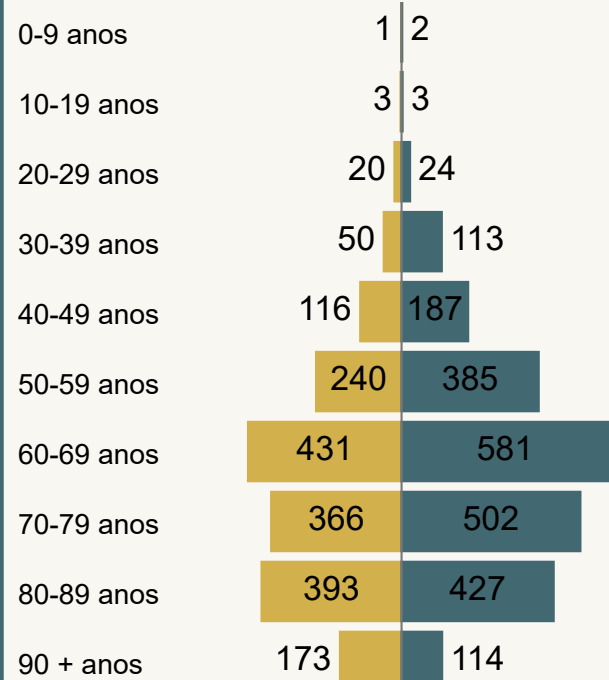
Casos por Faixa Etária e Sexo

● Feminino ● Masculino



Óbitos por Faixa Etária e Sexo

● Feminino ● Masculino



Dados atualizado em 04/08/2021 às 13:30. Fonte: Departamento de Vigilância em Saúde de Campinas-SP. Dados referentes aos serviços públicos e privados do município.*Obs.: Informações com sexo indefinido ou ignorado não estão na pirâmide etária.





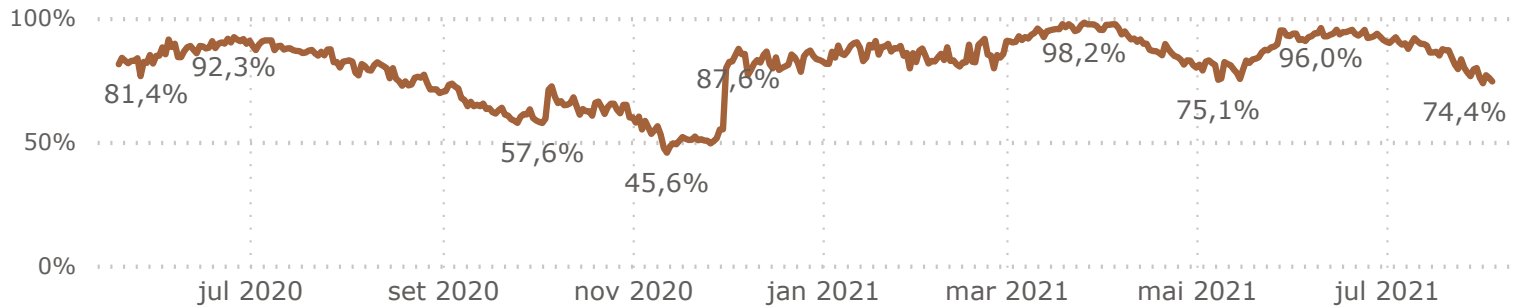
NOVO CORONAVÍRUS COVID-19 | CAMPINAS

Acesse: <http://covid-19.campinas.sp.gov.br>

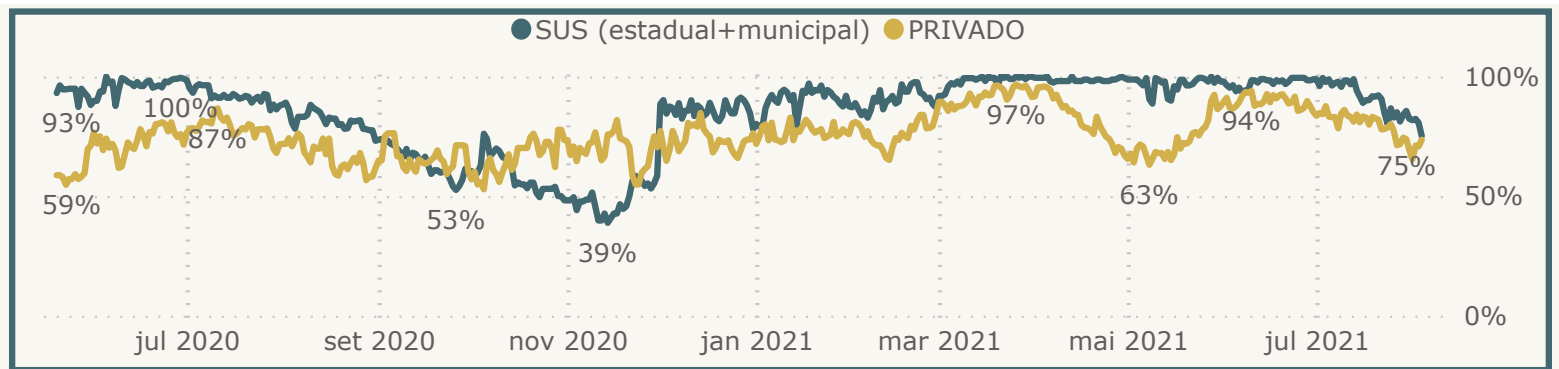
SITUAÇÃO EPIDEMIOLÓGICA DIÁRIA - 04/08/2021

TAXA DE OCUPAÇÃO UTI COVID

Média da Taxa de Ocupação UTI COVID entre SUS e PARTICULAR



TAXA DE OCUPAÇÃO UTI COVID



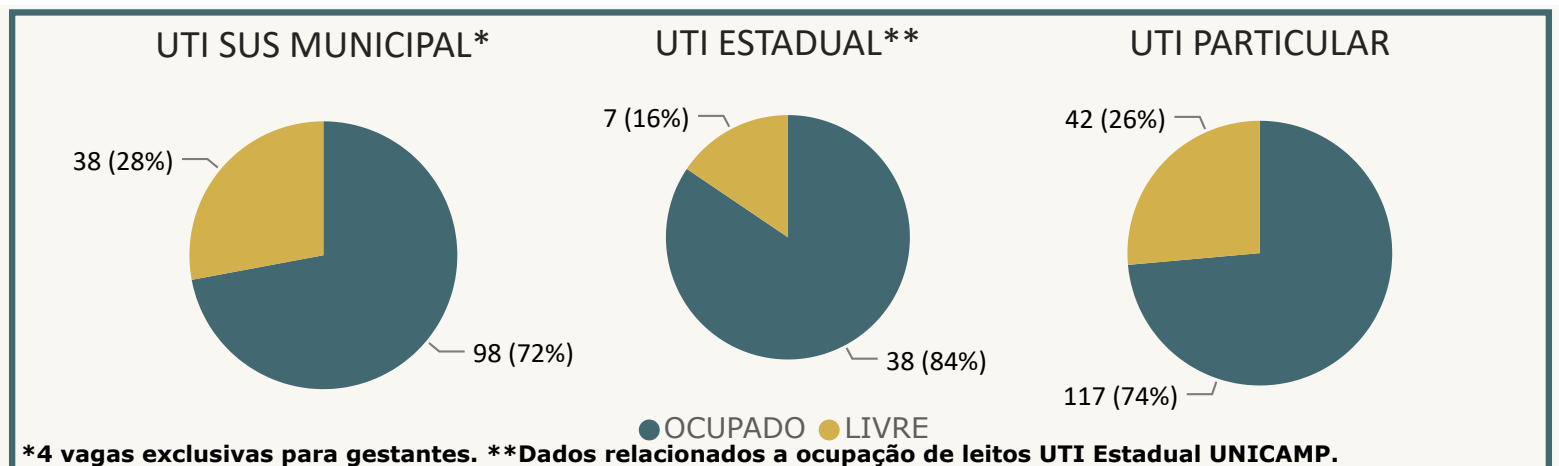
Internados em ENFERMARIA COVID

332

Internados em UTI COVID

253

OCUPAÇÃO EM UTI COVID



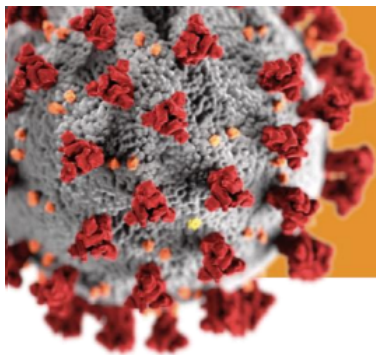
*4 vagas exclusivas para gestantes. **Dados relacionados a ocupação de leitos UTI Estadual UNICAMP.

Demais dados Estaduais acessar: <https://www.saopaulo.sp.gov.br/planosp/simi/leitosp/>.

Obs: Dados relacionados a ocupação de leitos UTI SUS MUNICIPAL extraídos da fonte CROSS.

Dados atualizado em 04/08/2021 às 13:30. Fonte: Departamento de Vigilância em Saúde de Campinas-SP.

Dados referentes aos hospitais públicos e privados municipais.



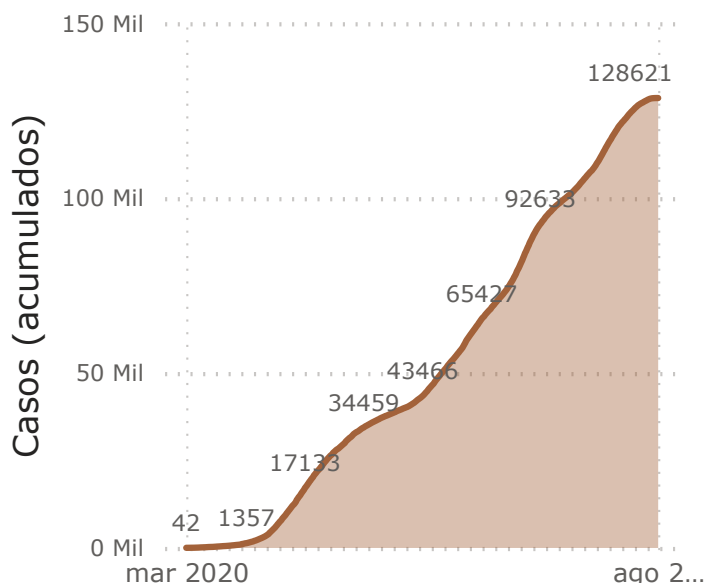
**NOVO
CORONAVÍRUS
COVID-19**

CAMPINAS

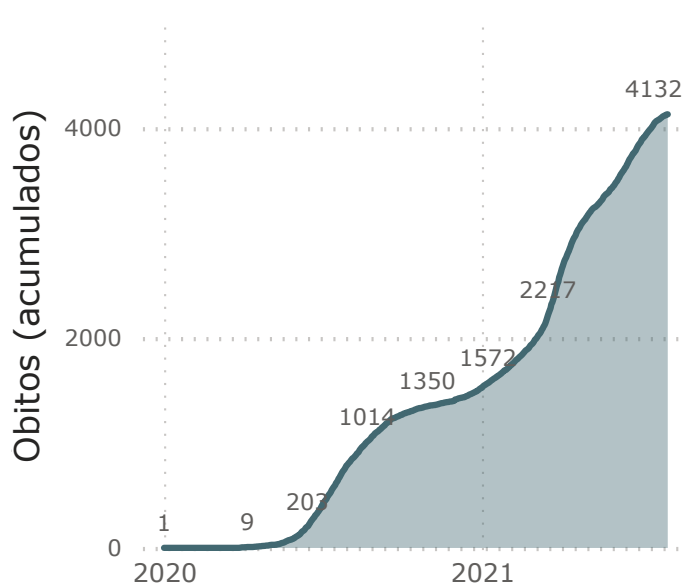
Acesse: <http://covid-19.campinas.sp.gov.br>

SITUAÇÃO EPIDEMIOLÓGICA DIÁRIA - 04/08/2021

Casos por Data de Início de Sintomas



Óbitos por Data de Ocorrência do Óbito



DETALHAMENTO DOS ÓBITOS POR COVID

ÓBITOS DIVULGADOS NAS ÚLTIMAS 24 HORAS OCORRIDOS NO SUS E NA REDE PRIVADA

Data óbito	Idade	Sexo	Comorbidade
21/07/2021	36	Masculino	NÃO
01/08/2021	39	Feminino	NÃO
25/07/2021	39	Masculino	SIM
28/07/2021	40	Feminino	SIM
02/08/2021	42	Masculino	NÃO
29/07/2021	50	Masculino	NÃO
26/07/2021	54	Masculino	SIM
01/08/2021	56	Feminino	SIM
10/07/2021	56	Feminino	SIM
01/08/2021	59	Masculino	SIM
25/07/2021	59	Masculino	NÃO

Data óbito	Idade	Sexo	Comorbidade
02/08/2021	62	Masculino	SIM
01/08/2021	72	Feminino	SIM
01/08/2021	74	Feminino	NÃO
02/08/2021	74	Feminino	SIM
14/07/2021	74	Feminino	SIM
13/07/2021	77	Masculino	NÃO
12/07/2021	81	Feminino	SIM
28/07/2021	81	Masculino	SIM

Dados atualizado em 04/08/2021 as 13:30. Fonte: Departamento de Vigilância em Saúde de Campinas-SP.
Dados referentes aos hospitais públicos e privados do município.



PREFEITURA DE
CAMPINAS

SECRETARIA
DE SAÚDE

DEVISA Departamento de
Vigilância em Saúde



COMITÊ MUNICIPAL DE ENFRENTAMENTO
DA PANDEMIA DE INFECÇÃO HUMANA
PELO NOVO CORONAVÍRUS (COVID-19)