

**NOVO
CORONAVÍRUS
COVID-19**

CAMPINAS

Acesse: <http://covid-19.campinas.sp.gov.br>

SITUAÇÃO EPIDEMIOLÓGICA DIÁRIA - 04/10/2021

TOTAL DE VACINAS APLICADAS

1.654.026

1ª dose 926.675 **2ª e única dose** 715.868 **Dose adicional** 11.483

CASOS

139.747

94
CASOS divulgados nas últimas 24h

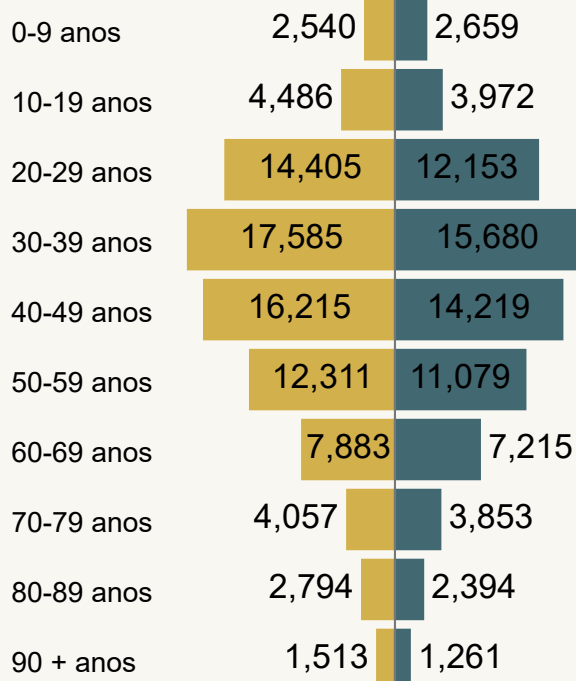
ÓBITOS

4.503

8
ÓBITOS divulgados nas últimas 24h

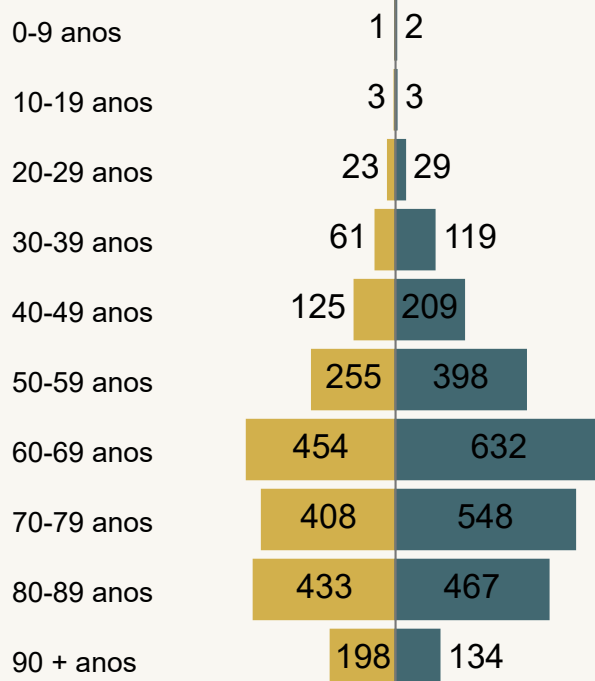
Casos por Faixa Etária e Sexo

● Feminino ● Masculino

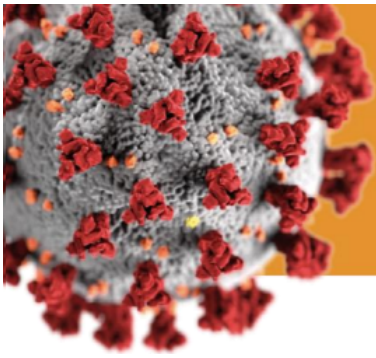


Óbitos por Faixa Etária e Sexo

● Feminino ● Masculino



Dados atualizado em 04/10/2021 às 14:00. Fonte: Departamento de Vigilância em Saúde de Campinas-SP. Dados referentes aos serviços públicos e privados do município.*Obs.: Informações com sexo indefinido ou ignorado não estão na pirâmide etária.



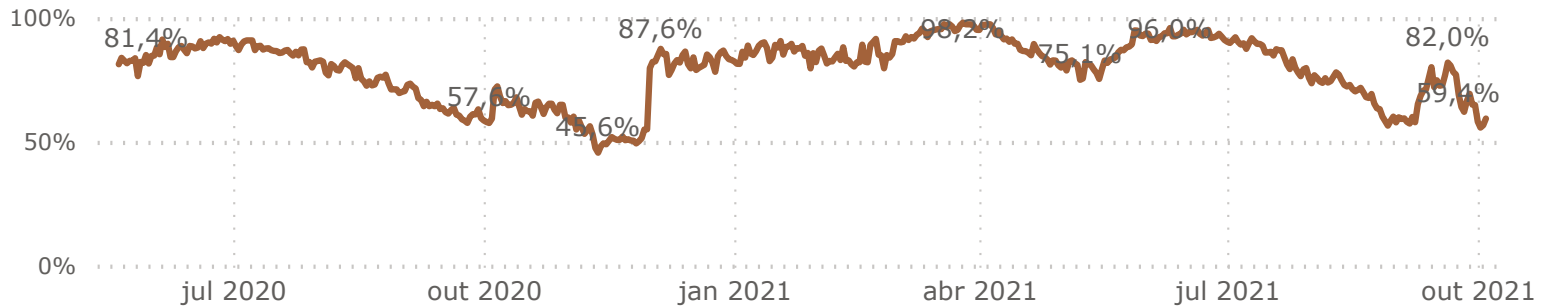
NOVO CORONAVÍRUS COVID-19 | CAMPINAS

Acesse: <http://covid-19.campinas.sp.gov.br>

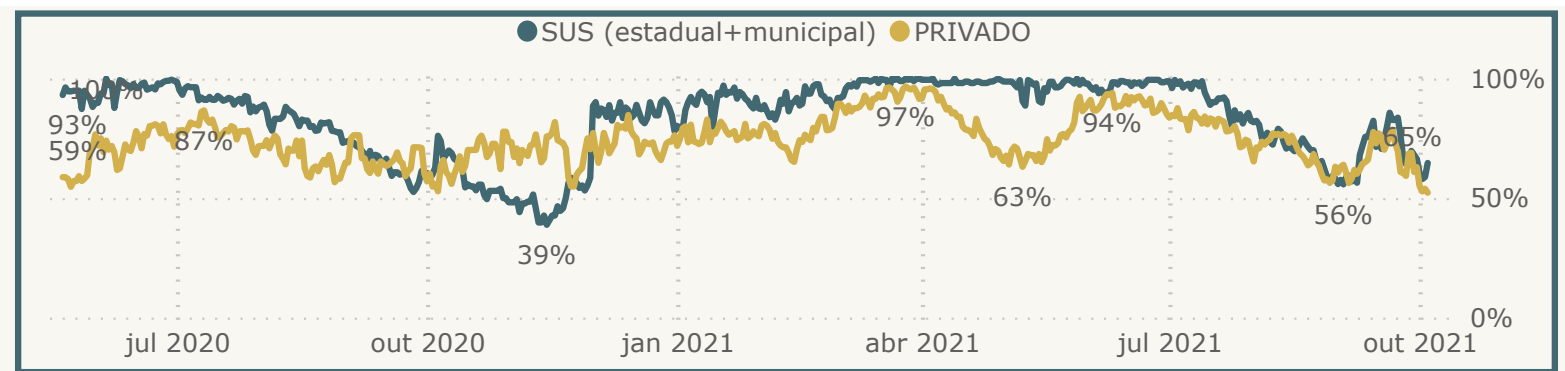
SITUAÇÃO EPIDEMIOLÓGICA DIÁRIA - 04/10/2021

TAXA DE OCUPAÇÃO UTI COVID

Média da Taxa de Ocupação UTI COVID entre SUS e PARTICULAR



TAXA DE OCUPAÇÃO UTI COVID



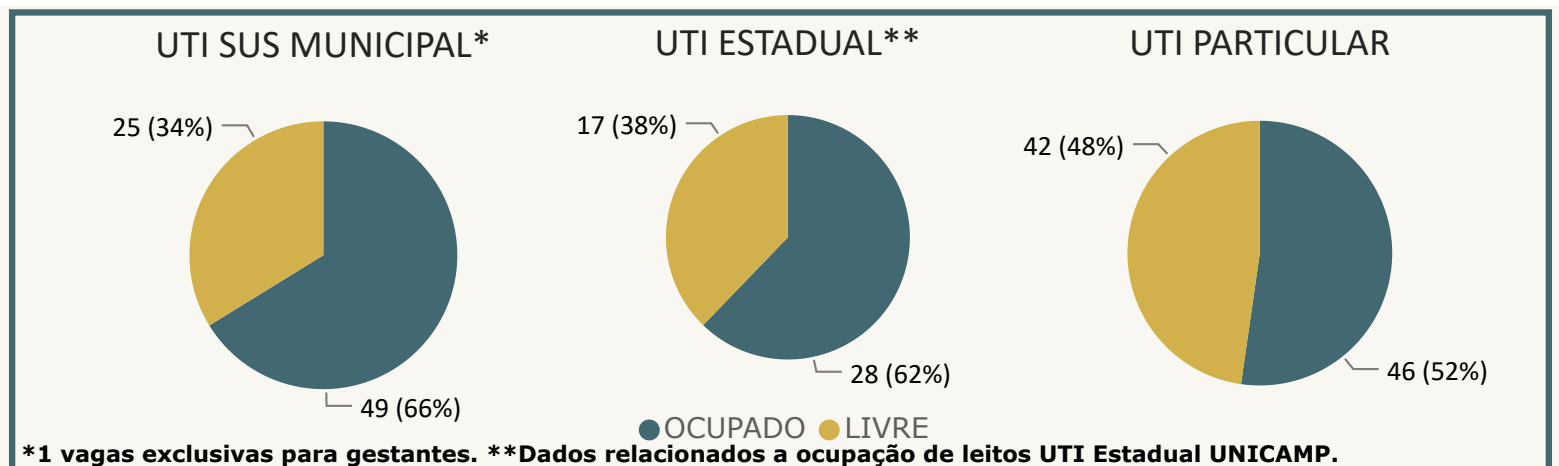
Internados em ENFERMARIA COVID

167

Internados em UTI COVID

123

OCUPAÇÃO EM UTI COVID



*1 vagas exclusivas para gestantes. **Dados relacionados a ocupação de leitos UTI Estadual UNICAMP.

Demais dados Estaduais acessar: <https://www.saopaulo.sp.gov.br/planosp/simi/leitosp/>.

Obs: Dados relacionados a ocupação de leitos UTI SUS MUNICIPAL extraídos da fonte CROSS.

Dados atualizado em 04/10/2021 as 14:00. Fonte: Departamento de Vigilância em Saúde de Campinas-SP.

Dados referentes aos hospitais públicos e privados municipais.

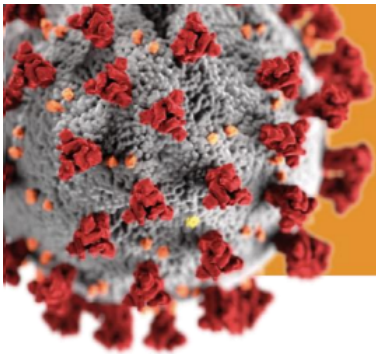


SECRETARIA DE SAÚDE

DEVISA Departamento de Vigilância em Saúde



COMITÊ MUNICIPAL DE ENFRENTAMENTO DA PANDEMIA DE INFECÇÃO HUMANA PELO NOVO CORONAVÍRUS (COVID-19)

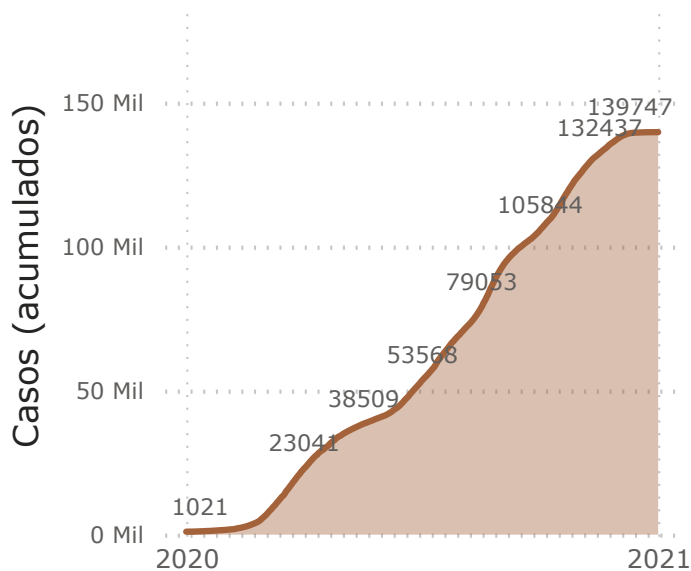


NOVO CORONAVÍRUS COVID-19 | CAMPINAS

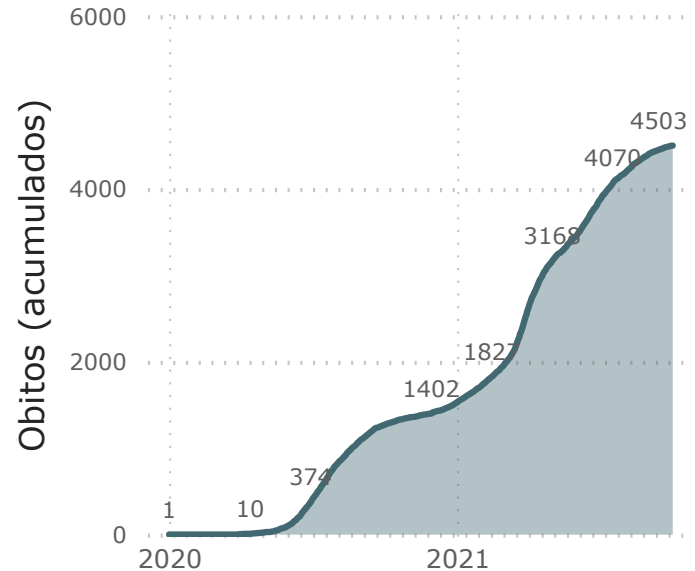
Acesse: <http://covid-19.campinas.sp.gov.br>

SITUAÇÃO EPIDEMIOLÓGICA DIÁRIA - 04/10/2021

Casos por Data de Início de Sintomas



Óbitos por Data de Ocorrência do Óbito



DETALHAMENTO DOS ÓBITOS POR COVID

ÓBITOS DIVULGADOS NAS ÚLTIMAS 24 HORAS OCORRIDOS NO SUS E NA REDE PRIVADA

Data óbito	Idade	Sexo	Comorbidade
28/09/2021	54	Masculino	NÃO
19/06/2020	59	Feminino	NÃO
02/10/2021	60	Masculino	SIM
01/10/2021	66	Masculino	SIM
26/09/2021	68	Masculino	SIM
28/09/2021	72	Feminino	SIM
30/09/2021	81	Feminino	SIM
24/09/2021	92	Feminino	SIM

Dados atualizado em 04/10/2021 as 14:00. Fonte: Departamento de Vigilância em Saúde de Campinas-SP.
Dados referentes aos hospitais públicos e privados do município.