

**NOVO
CORONAVÍRUS
COVID-19**

CAMPINAS

Acesse: <http://covid-19.campinas.sp.gov.br>

SITUAÇÃO EPIDEMIOLÓGICA DIÁRIA - 04/11/2021

TOTAL DE VACINAS APLICADAS

1.860.309

1ª dose 950.445 **2ª e única dose** 826.659 **Dose adicional** 83.205

CASOS

143.628

1469
NOVOS CASOS

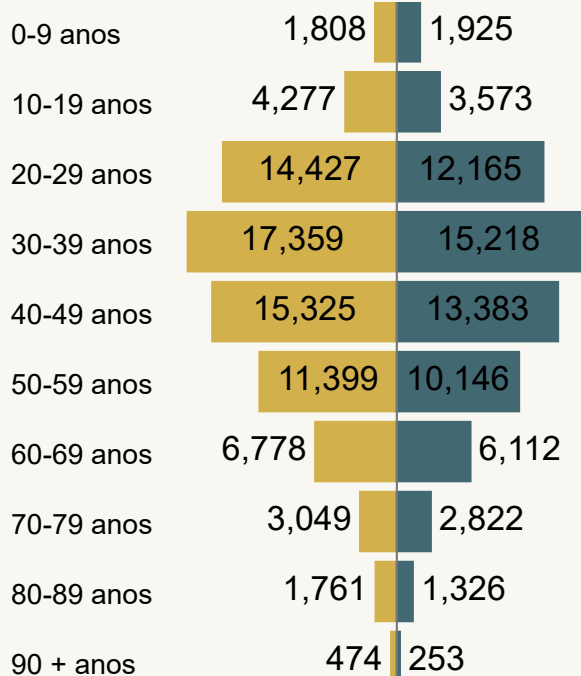
ÓBITOS

4.566

8
NOVOS ÓBITO

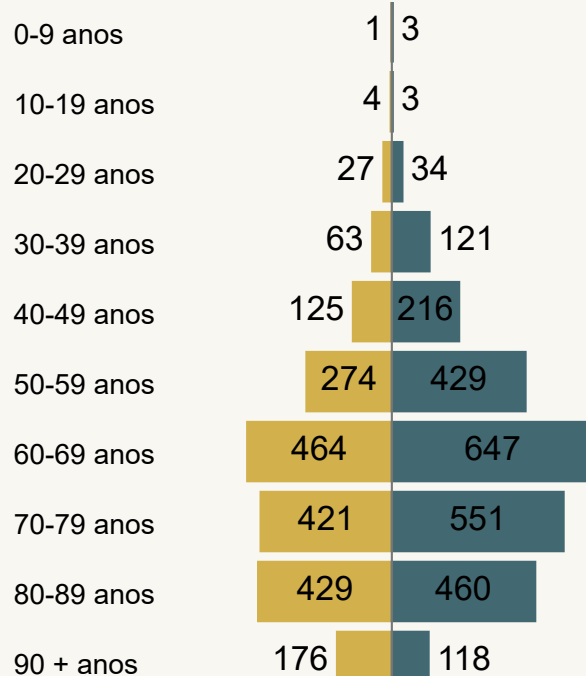
Casos por Faixa Etária e Sexo

● Feminino ● Masculino



Óbitos por Faixa Etária e Sexo

● Feminino ● Masculino



Dados atualizado em 04/11/2021 às 14:00. Fonte: Departamento de Vigilância em Saúde de Campinas-SP. Dados referentes aos serviços públicos e privados do município.*Obs.: Informações com sexo indefinido ou ignorado não estão na pirâmide etária.



**NOVO
CORONAVÍRUS
COVID-19**

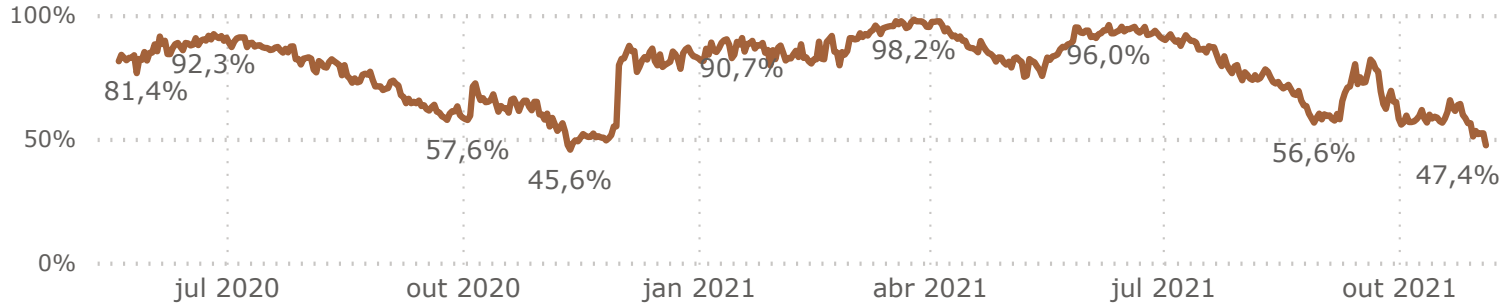
CAMPINAS

Acesse: <http://covid-19.campinas.sp.gov.br>

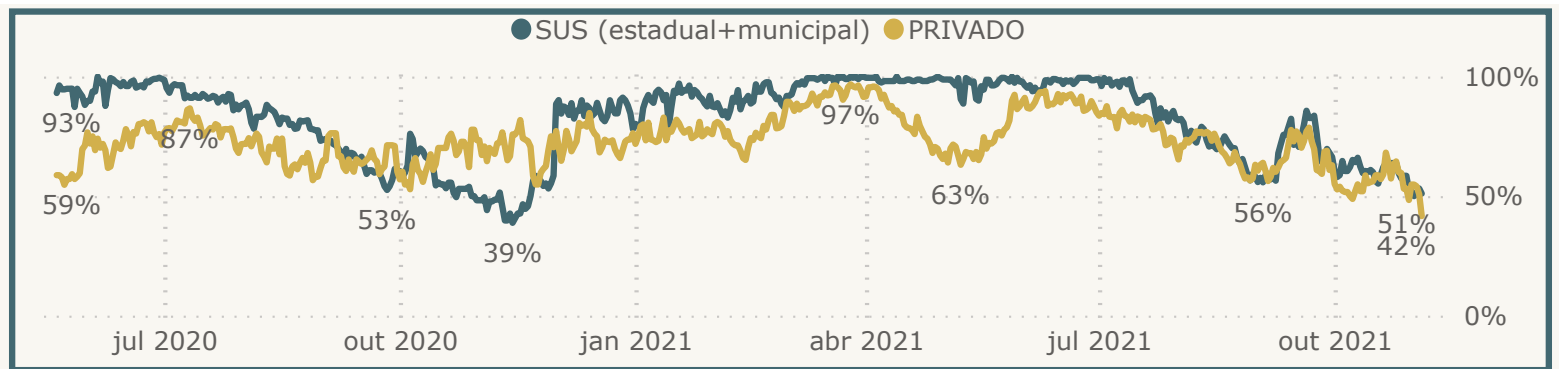
SITUAÇÃO EPIDEMIOLÓGICA DIÁRIA - 04/11/2021

TAXA DE OCUPAÇÃO UTI COVID

Média da Taxa de Ocupação UTI COVID entre SUS e PARTICULAR



TAXA DE OCUPAÇÃO UTI COVID



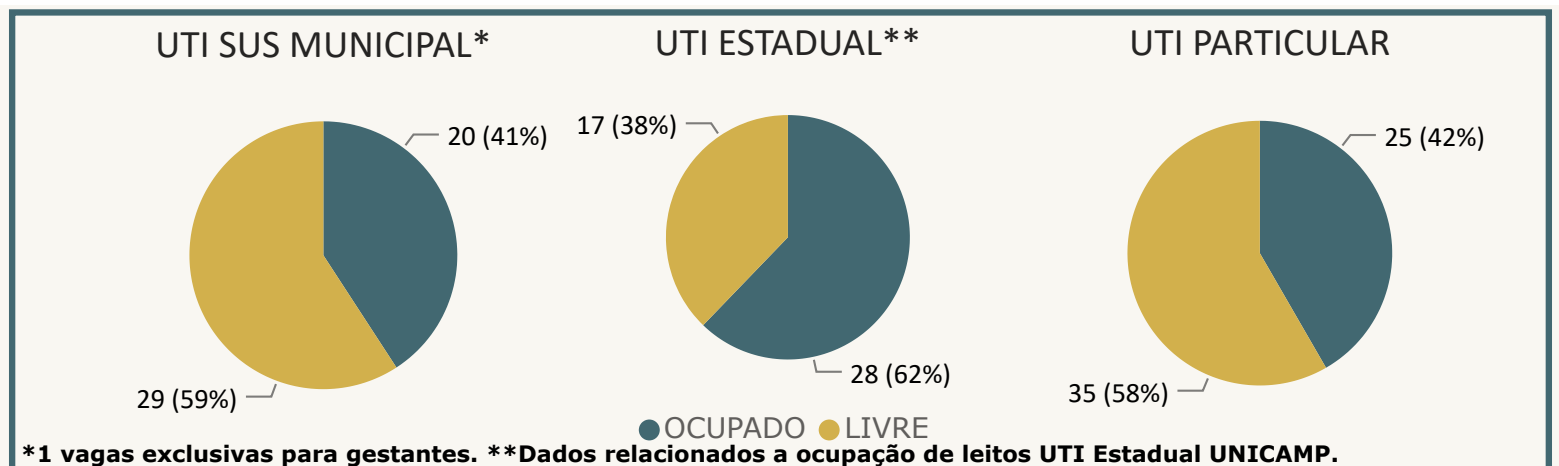
**Internados em
ENFERMARIA COVID**

74

**Internados em
UTI COVID**

73

OCUPAÇÃO EM UTI COVID



*1 vagas exclusivas para gestantes. **Dados relacionados a ocupação de leitos UTI Estadual UNICAMP.

Demais dados Estaduais acessar: <https://www.saopaulo.sp.gov.br/planosp/simi/leitosp/>.

Obs: Dados relacionados a ocupação de leitos UTI SUS MUNICIPAL extraídos da fonte CROSS.

Dados atualizado em 04/11/2021 as 14:00. Fonte: Departamento de Vigilância em Saúde de Campinas-SP.

Dados referentes aos hospitais públicos e privados municipais.



PREFEITURA DE
CAMPINAS

SECRETARIA
DE SAÚDE

DEVISA Departamento de
Vigilância em Saúde



COMITÊ MUNICIPAL DE ENFRENTAMENTO
DA PANDEMIA DE INFECÇÃO HUMANA
PELO NOVO CORONAVÍRUS (COVID-19)



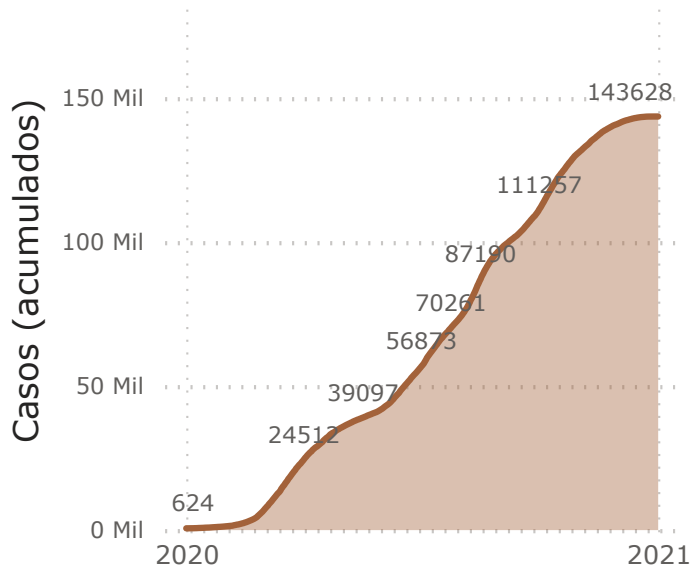
**NOVO
CORONAVÍRUS
COVID-19**

CAMPINAS

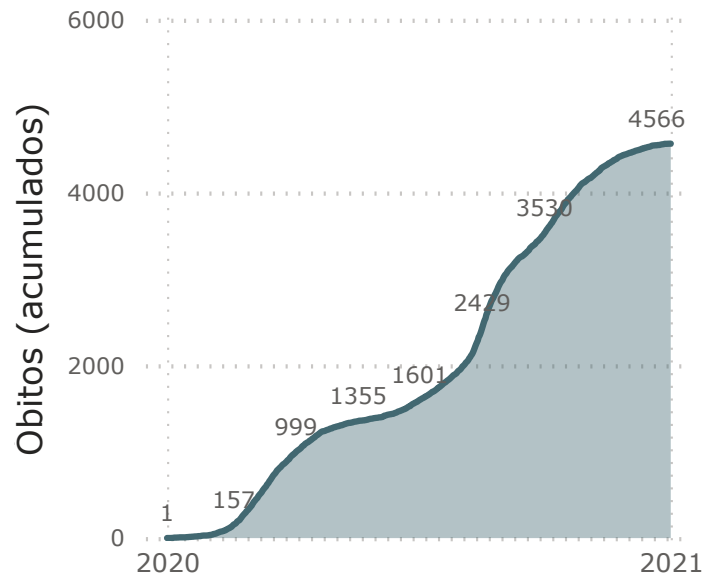
Acesse: <http://covid-19.campinas.sp.gov.br>

SITUAÇÃO EPIDEMIOLÓGICA DIÁRIA - 04/11/2021

Casos por Data de Início de Sintomas



Óbitos por Data de Ocorrência do Óbito



DETALHAMENTO DOS ÓBITOS POR COVID

NOVOS ÓBITOS DIVULGADOS OCORRIDOS NO SUS E NA REDE PRIVADA

Data óbito	Idade	Sexo	Comorbidade
21/10/2021	73	Feminino	SIM
26/10/2021	74	Feminino	SIM
26/10/2021	78	Masculino	SIM
02/11/2021	81	Masculino	SIM
23/10/2021	83	Masculino	SIM
22/10/2021	87	Feminino	NÃO
30/10/2021	92	Masculino	SIM
26/10/2021	94	Masculino	SIM

Dados atualizado em 04/11/2021 as 14:00. Fonte: Departamento de Vigilância em Saúde de Campinas-SP.
Dados referentes aos hospitais públicos e privados do município.