

**NOVO
CORONAVÍRUS
COVID-19**

CAMPINAS

Acesse: <http://covid-19.campinas.sp.gov.br>

SITUAÇÃO EPIDEMIOLÓGICA DIÁRIA - 05/08/2021

TOTAL DE VACINAS APLICADAS

995062

1ª dose: 715976 2ª dose: 254305 Única: 24781

CASOS

128661

40
CASOS divulgados nas últimas 24h

ÓBITOS

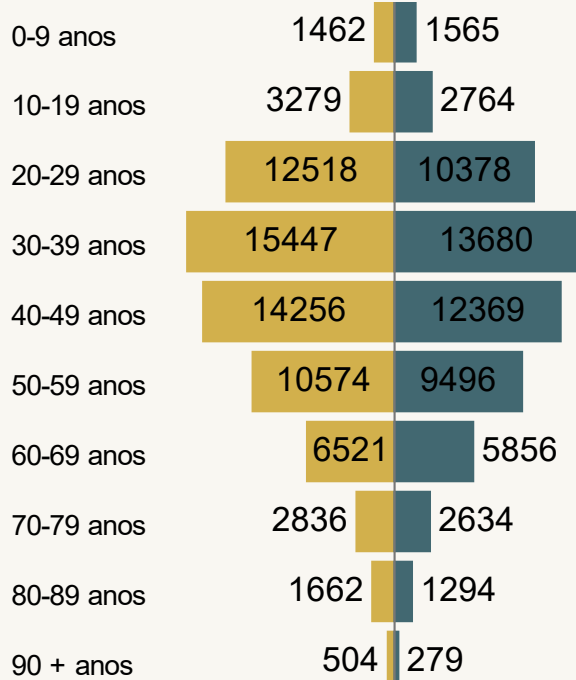
4139

7
ÓBITOS divulgados nas últimas 24h

* Dados atualizados apenas do SIVEP Gripe, e-SUS VE fora do ar.

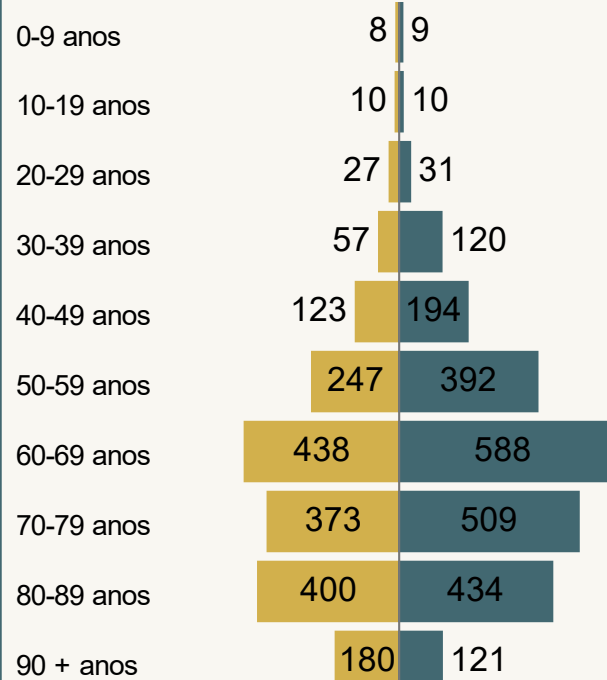
Casos por Faixa Etária e Sexo

● Feminino ● Masculino

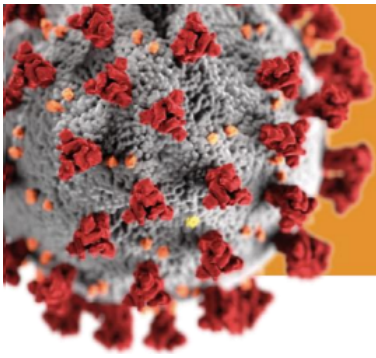


Óbitos por Faixa Etária e Sexo

● Feminino ● Masculino



Dados atualizado em 05/08/2021 as 13:30. Fonte: Departamento de Vigilância em Saúde de Campinas-SP. Dados referentes aos serviços públicos e privados do município.*Obs.: Informações com sexo indefinido ou ignorado não estão na pirâmide etária.



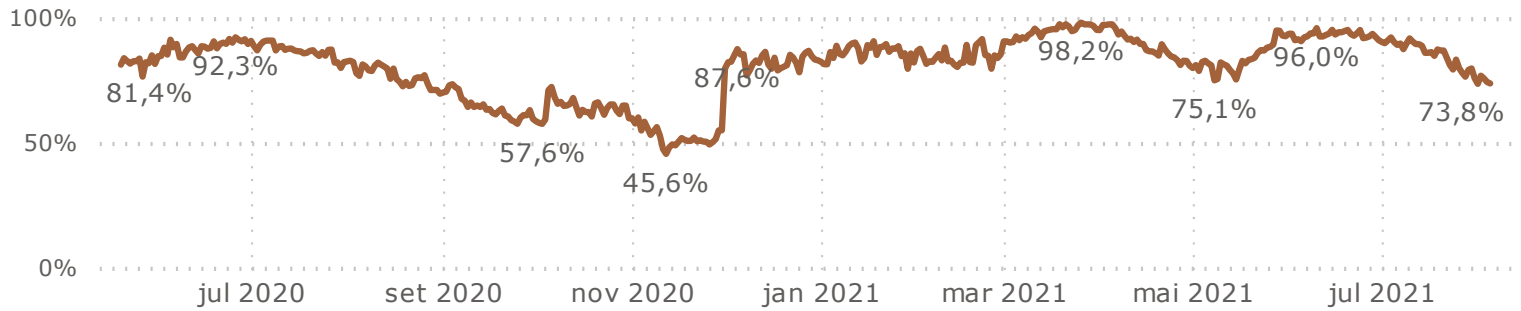
NOVO CORONAVÍRUS COVID-19 | CAMPINAS

Acesse: <http://covid-19.campinas.sp.gov.br>

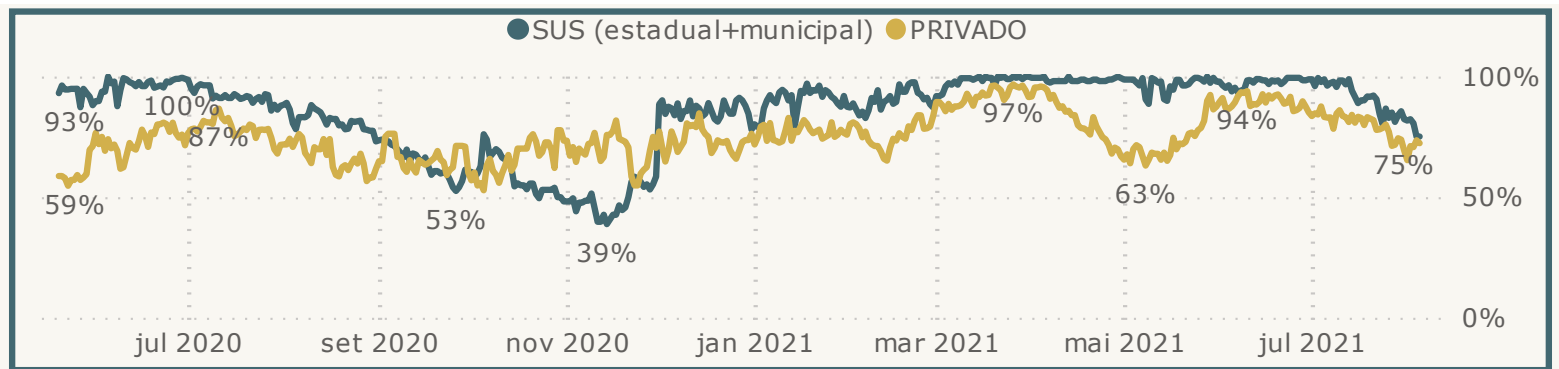
SITUAÇÃO EPIDEMIOLÓGICA DIÁRIA - 05/08/2021

TAXA DE OCUPAÇÃO UTI COVID

Média da Taxa de Ocupação UTI COVID entre SUS e PARTICULAR



TAXA DE OCUPAÇÃO UTI COVID



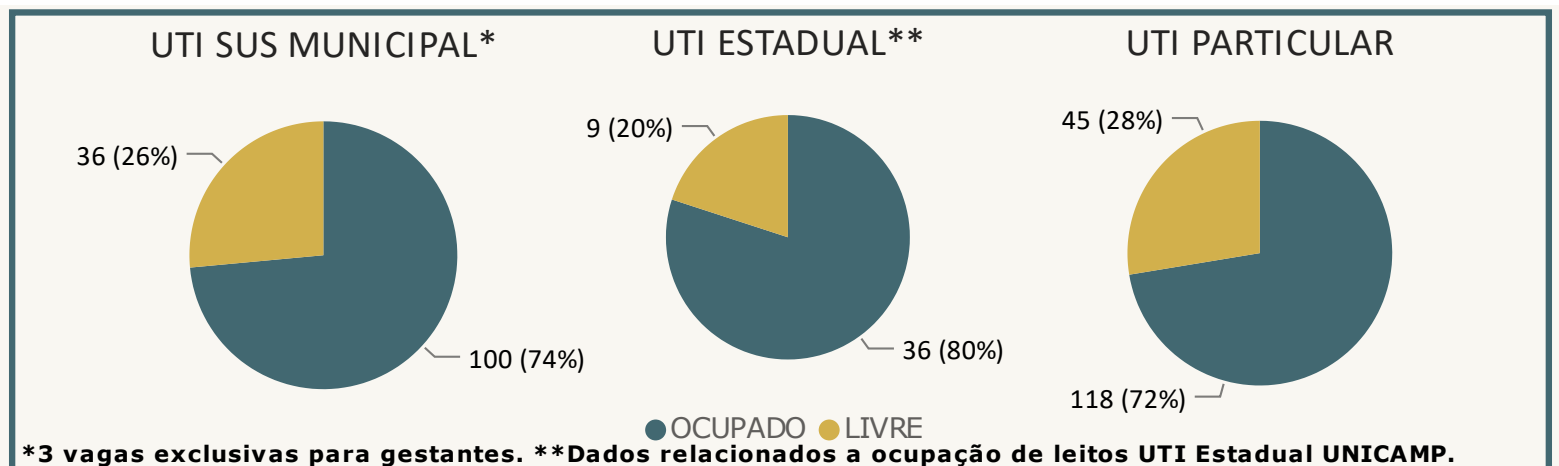
Internados em ENFERMARIA COVID

315

Internados em UTI COVID

254

OCUPAÇÃO EM UTI COVID



*3 vagas exclusivas para gestantes. **Dados relacionados a ocupação de leitos UTI Estadual UNICAMP.

Demais dados Estaduais acessar: <https://www.saopaulo.sp.gov.br/planosp/simi/leitosp/>.

Obs: Dados relacionados a ocupação de leitos UTI SUS MUNICIPAL extraídos da fonte CROSS.

Dados atualizado em 05/08/2021 as 13:30. Fonte: Departamento de Vigilância em Saúde de Campinas-SP.

Dados referentes aos hospitais públicos e privados municipais.

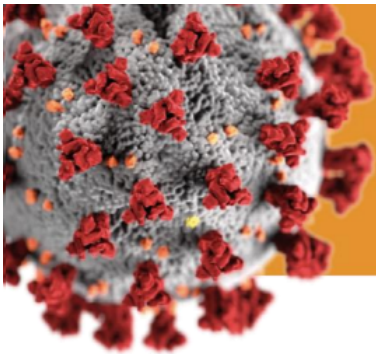


SECRETARIA DE SAÚDE

DEVISA Departamento de Vigilância em Saúde



COMITÊ MUNICIPAL DE ENFRENTAMENTO DA PANDEMIA DE INFECÇÃO HUMANA PELO NOVO CORONAVÍRUS (COVID-19)



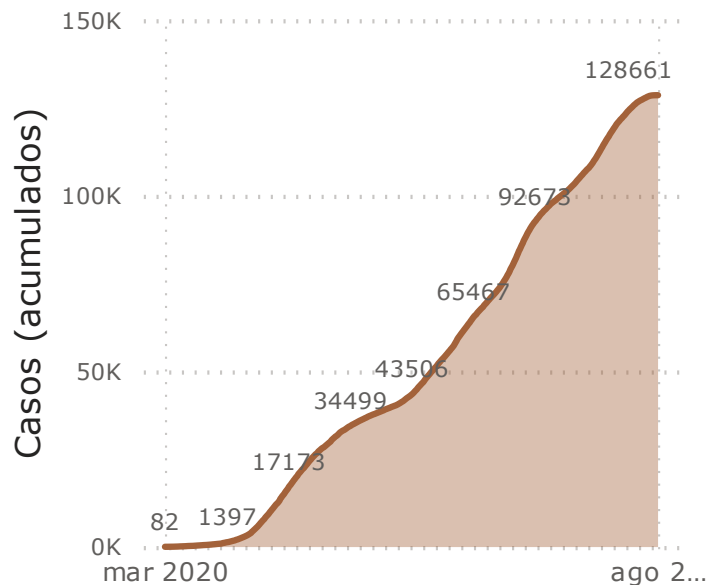
**NOVO
CORONAVÍRUS
COVID-19**

CAMPINAS

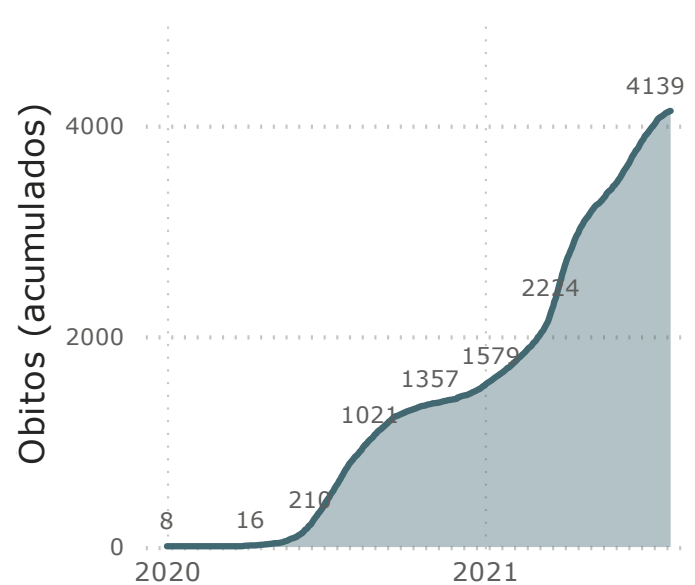
Acesse: <http://covid-19.campinas.sp.gov.br>

SITUAÇÃO EPIDEMIOLÓGICA DIÁRIA - 05/08/2021

Casos por Data de Início de Sintomas



Óbitos por Data de Ocorrência do Óbito



DETALHAMENTO DOS ÓBITOS POR COVID

ÓBITOS DIVULGADOS NAS ÚLTIMAS 24 HORAS OCORRIDOS NO SUS E NA REDE PRIVADA

Data óbito	Idade	Sexo	Comorbidade
03/08/2021	71	Feminino	SIM
19/07/2021	74	Masculino	NÃO
30/07/2021	75	Masculino	SIM
04/08/2021	77	Feminino	SIM
05/04/2021	78	Masculino	SIM
04/08/2021	84	Feminino	SIM
03/08/2021	94	Masculino	SIM

Dados atualizado em 05/08/2021 as 13:30. Fonte: Departamento de Vigilância em Saúde de Campinas-SP.

Dados referentes aos hospitais públicos e privados do município.