

NOVO  
CORONAVÍRUS  
COVID-19

CAMPINAS

Acesse: <http://covid-19.campinas.sp.gov.br>

## SITUAÇÃO EPIDEMIOLÓGICA DIÁRIA - 07/02/2022

### TOTAL DE VACINAS APLICADAS

2.402.804

1ª dose 1.009.340    2ª e única dose 970.434    Dose adicional 423.030

### CASOS

157.391

73  
NOVOS CASOS

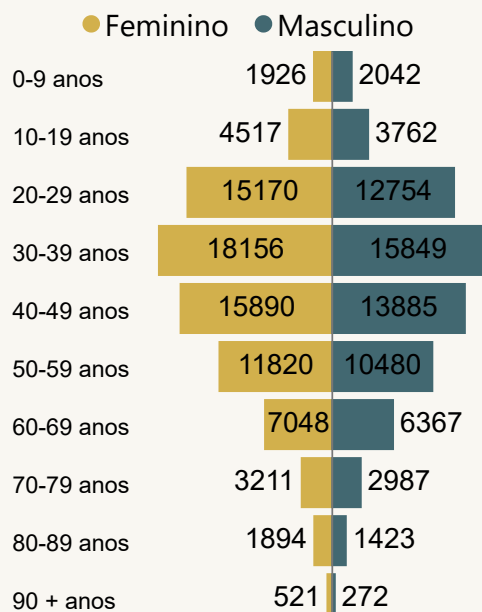
### ÓBITOS

4.754

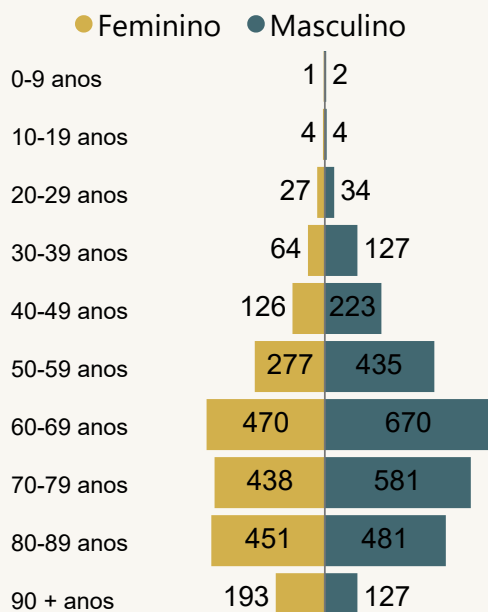
17  
NOVOS ÓBITOS

\*Dados parciais do e-SUS VE (atualizados até 03/02/22), Sistema de Informação Federal fora do ar.

#### Casos por Faixa Etária e Sexo



#### Óbitos por Faixa Etária e Sexo



Dados atualizado em 07/02/2022 às 14:00. Fonte: Departamento de Vigilância em Saúde de Campinas-SP. Dados referentes aos serviços públicos e privados do município.\*Obs.: Informações com sexo indefinido ou ignorado não estão na pirâmide etária.



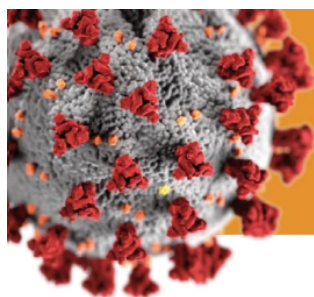
PREFEITURA DE  
CAMPINAS

SECRETARIA  
DE SAÚDE

DEVISA Departamento de  
Vigilância em Saúde



COMITÊ MUNICIPAL DE ENFRENTAMENTO  
DA PANDEMIA DE INFECÇÃO HUMANA  
PELO NOVO CORONAVÍRUS (COVID-19)



**NOVO  
CORONAVÍRUS  
COVID-19**

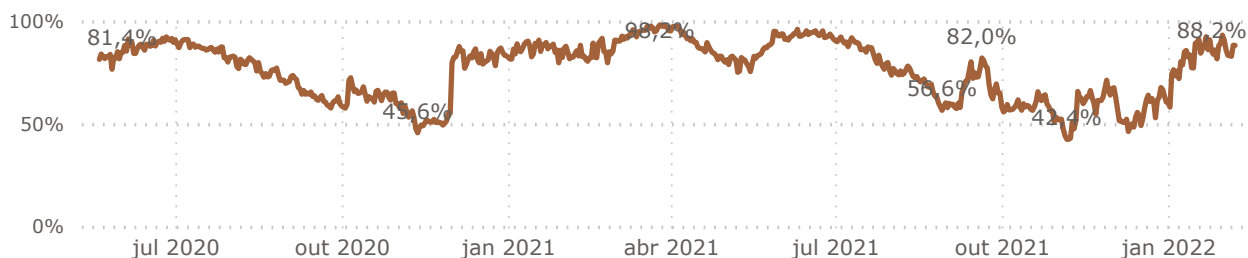
**CAMPINAS**

Acesse: <http://covid-19.campinas.sp.gov.br>

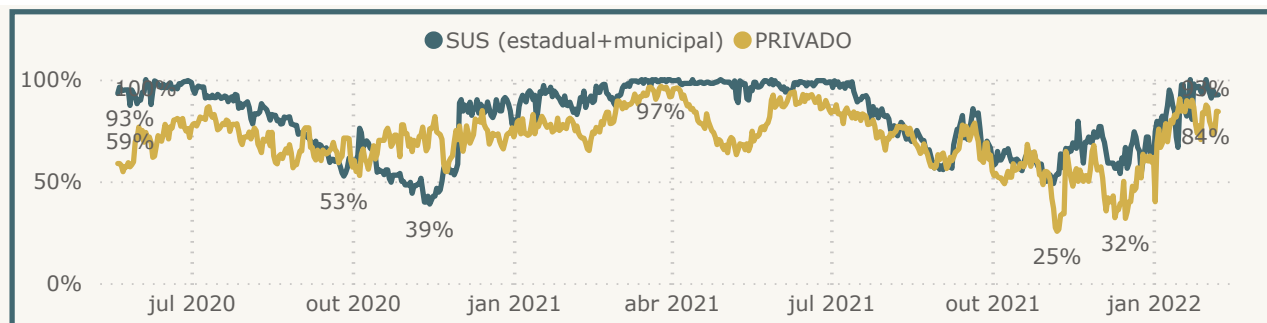
## SITUAÇÃO EPIDEMIOLÓGICA DIÁRIA - 07/02/2022

### TAXA DE OCUPAÇÃO UTI por DOENÇAS RESPIRATÓRIAS (SRAG)

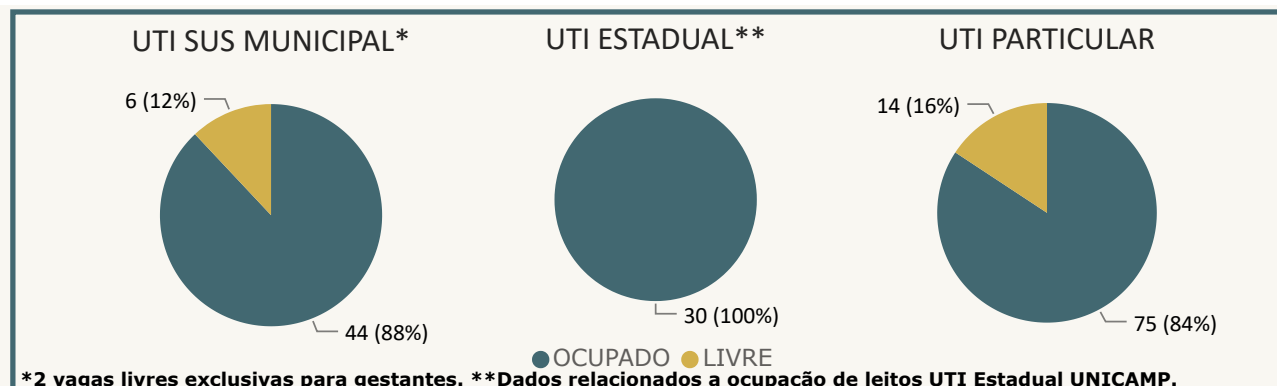
Média da Taxa de Ocupação UTI SRAG para a rede SUS e PARTICULAR



### TAXA DE OCUPAÇÃO UTI por DOENÇAS RESPIRATÓRIAS (SRAG)



### OCUPAÇÃO EM UTI por DOENÇAS RESPIRATÓRIAS (SRAG)



Demais dados Estaduais acessar: <https://www.saopaulo.sp.gov.br/planosp/simi/leitosp/>.

Obs: Dados relacionados a ocupação de leitos UTI SUS MUNICIPAL extraídos da fonte CROSS.

Dados atualizado em 07/02/2022 as 14:00. Fonte: Departamento de Vigilância em Saúde de Campinas-SP.

Dados referentes aos hospitais públicos e privados municipais.



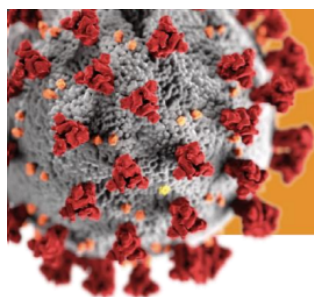
PREFEITURA DE  
CAMPINAS

SECRETARIA  
DE SAÚDE

DEVISA  
Departamento de  
Vigilância em Saúde



COMITÊ MUNICIPAL DE ENFRENTAMENTO  
DA PANDEMIA DE INFECÇÃO HUMANA  
PELO NOVO CORONAVÍRUS (COVID-19)



**NOVO  
CORONAVÍRUS  
COVID-19**

**CAMPINAS**

Acesse: <http://covid-19.campinas.sp.gov.br>

## SITUAÇÃO EPIDEMIOLÓGICA DIÁRIA - 07/02/2022

### INTERNADOS CONFIRMADOS COM COVID

ENFERMARIA 201  
UTI 114

### DETALHAMENTO DOS ÓBITOS POR COVID

NOVOS ÓBITOS DIVULGADOS OCORRIDOS NO SUS E NA REDE PRIVADA

Data óbito	Idade	Sexo	Comorbidade
02/02/2022	58	Masculino	SIM
03/02/2022	64	Masculino	SIM
31/01/2022	64	Feminino	SIM
03/02/2022	71	Masculino	SIM
27/01/2022	71	Feminino	SIM
30/01/2022	72	Masculino	SIM
02/02/2022	77	Masculino	SIM
26/01/2022	77	Masculino	NÃO
31/01/2022	77	Feminino	SIM

Data óbito	Idade	Sexo	Comorbidade
26/01/2022	79	Masculino	SIM
02/02/2022	83	Masculino	SIM
03/02/2022	83	Masculino	SIM
29/01/2022	84	Feminino	SIM
01/02/2022	85	Masculino	NÃO
20/01/2022	86	Feminino	SIM
01/02/2022	87	Masculino	SIM
25/01/2022	88	Feminino	SIM

Dados atualizado em 07/02/2022 as 14:00. Fonte: Departamento de Vigilância em Saúde de Campinas-SP.  
Dados referentes aos hospitais públicos e privados do município.



PREFEITURA DE  
CAMPINAS

SECRETARIA  
DE SAÚDE

**DEVISA** Departamento de  
Vigilância em Saúde



COMITÊ MUNICIPAL DE ENFRENTAMENTO  
DA PANDEMIA DE INFECÇÃO HUMANA  
PELO NOVO CORONAVÍRUS (COVID-19)