



NOVO
CORONAVÍRUS
COVID-19

CAMPINAS

Acesse: <http://covid-19.campinas.sp.gov.br>

SITUAÇÃO EPIDEMIOLÓGICA DIÁRIA - 07/03/2022

Dados atualizado as 15:13 . Fonte: Departamento de Vigilância em Saúde de Campinas-SP.
Dados referentes aos serviços públicos e privados do município.

CASOS

164.530

57
NOVOS CASOS

ÓBITOS

4.957

8
NOVOS ÓBITOS

TOTAL DE VACINAS APLICADAS

2.554.419

1ª DOSE

1.030.383

2ª DOSE

960.687

DOSE ÚNICA

32.799

DOSE ADICIONAL

530.550

42,5%

DA POPULAÇÃO INFANTIL (05-11)
COM 1ª DOSE

72,3%

DA POPULAÇÃO ADOLESCENTE (12-17)
COM 1ª DOSE

96,0%

DA POPULAÇÃO ADULTA (18+)
COM 1ª e 2ª ou DOSE ÚNICA

13,0%

DA POPULAÇÃO INFANTIL (05-11)
COM 1ª e 2ª DOSE

61,1%

DA POPULAÇÃO ADOLESCENTE (12-17)
COM 1ª e 2ª DOSE

55,4%

DA POPULAÇÃO ADULTA (18+)
COM DOSE ADICIONAL

Para mais informações acesse: <http://vacina.campinas.sp.gov.br/vacinas/covid-19>.



Departamento
de Vigilância
em Saúde



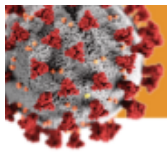
Secretaria
Municipal de Saúde
de Campinas



COMITÊ MUNICIPAL DE ENFRENTAMENTO
DA PANDEMIA DE INFECÇÃO HUMANA
PELO NOVO CORONAVÍRUS (COVID-19)



PREFEITURA DE
CAMPINAS



INTERNADOS CONFIRMADOS COM COVID 19

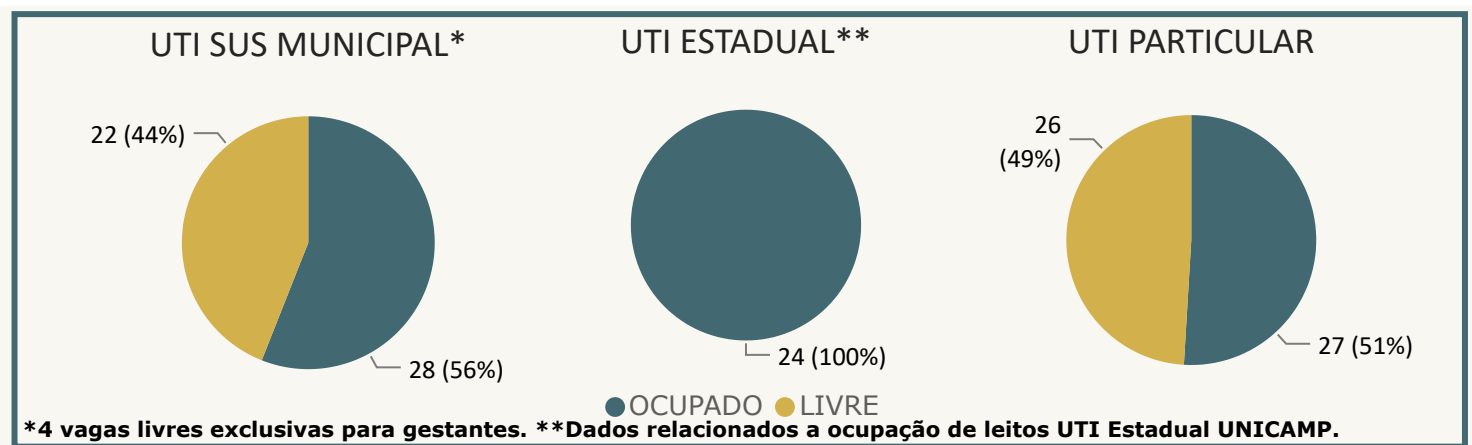
ENFERMARIA

80

UTI

54

OCUPAÇÃO EM UTIs DESTINADAS A DOENÇAS RESPIRATÓRIAS (SRAG)



Demais dados Estaduais acessar: <https://www.saopaulo.sp.gov.br/planosp/simi/leitosp/>.

Obs: Dados relacionados a ocupação de leitos UTI SUS MUNICIPAL extraídos da fonte CROSS.

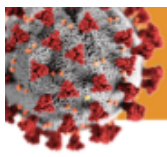
TAXA DE OCUPAÇÃO EM UTIs DESTINADAS A DOENÇAS RESPIRATÓRIAS (SRAG)

Média da Taxa de Ocupação UTI SRAG para a rede SUS e PARTICULAR

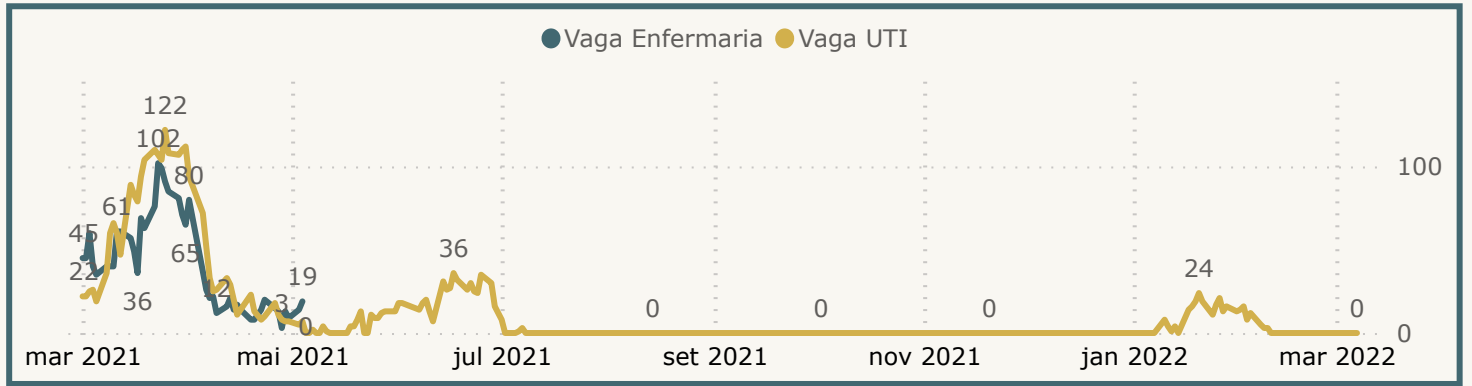


Dados atualizado as 15:13 . Fonte: Departamento de Vigilância em Saúde de Campinas-SP.

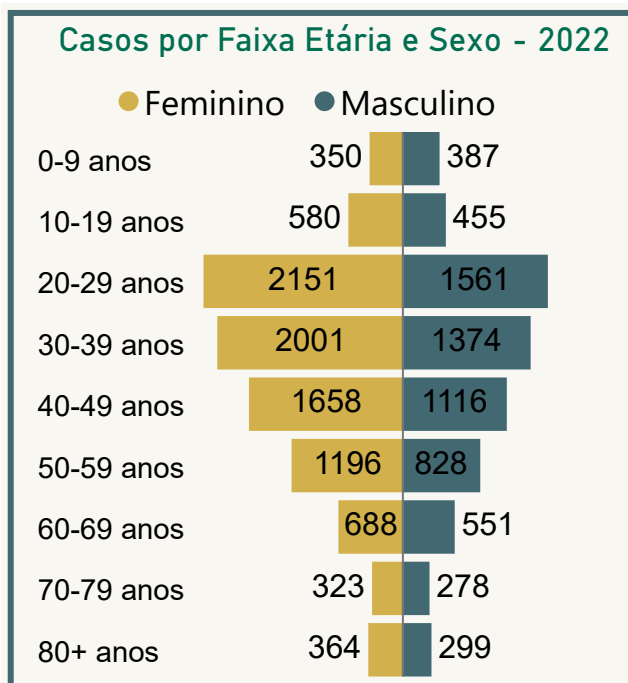
Dados referentes aos serviços públicos e privados do município.



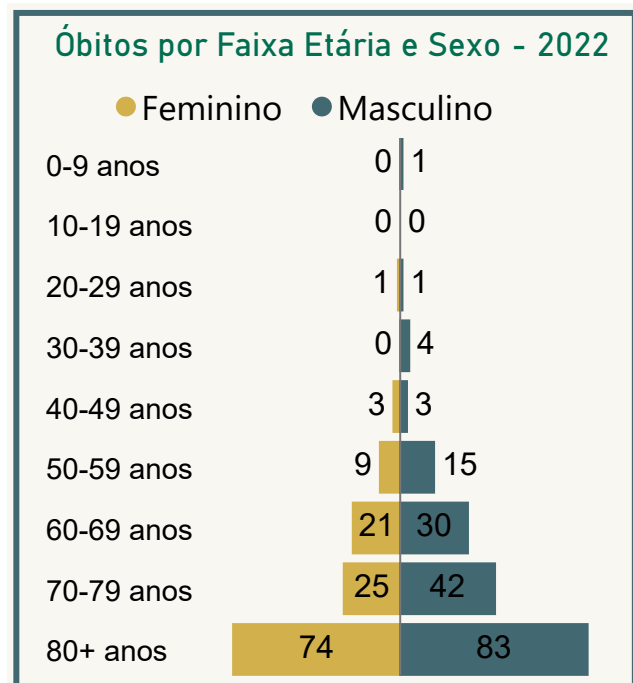
PACIENTES ADULTOS AGUARDANDO VAGA NO SUS MUNICIPAL



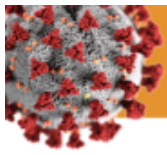
CASOS 2022



ÓBITOS 2022



Dados atualizado as 15:13 . Fonte: Departamento de Vigilância em Saúde de Campinas-SP.
Dados referentes aos serviços públicos e privados do município.



DETALHAMENTO DOS ÓBITOS POR COVID

NOVOS ÓBITOS DIVULGADOS OCORRIDOS NO SUS E NA REDE PRIVADA

Data óbito	Idade	Sexo	Comorbidade
26/02/2022	69	Masculino	SIM
27/02/2022	70	Feminino	NÃO
01/03/2022	77	Masculino	SIM
02/03/2022	87	Masculino	SIM
28/02/2022	88	Masculino	SIM
01/03/2022	89	Feminino	NÃO
02/02/2022	91	Masculino	NÃO
24/01/2022	96	Feminino	NÃO

Dados atualizado as 15:13 . Fonte: Departamento de Vigilância em Saúde de Campinas-SP.

Dados referentes aos serviços públicos e privados do município.