

**NOVO
CORONAVÍRUS
COVID-19**

CAMPINAS

Acesse: <http://covid-19.campinas.sp.gov.br>

SITUAÇÃO EPIDEMIOLÓGICA DIÁRIA - 07/04/2021

TOTAL DE VACINAS APLICADAS

205262

1ª dose: 143707

2ª dose: 61555

CASOS

83668

509

CASOS divulgados nas últimas 24h

ÓBITOS

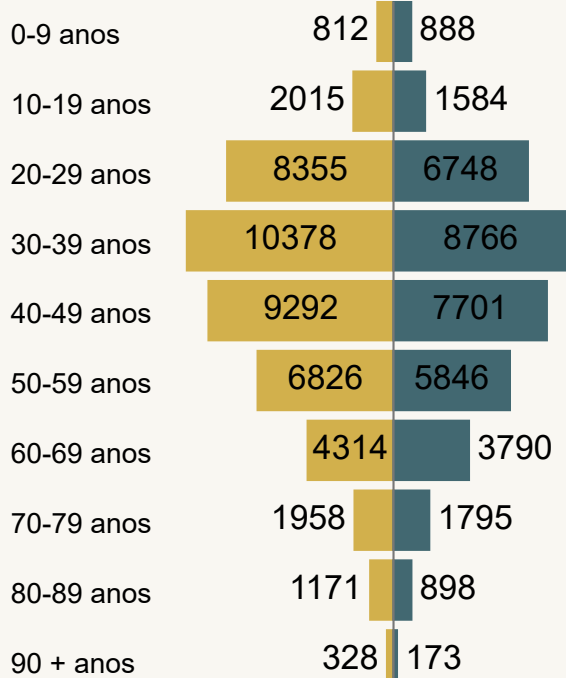
2561

35

ÓBITOS divulgados nas últimas 24h

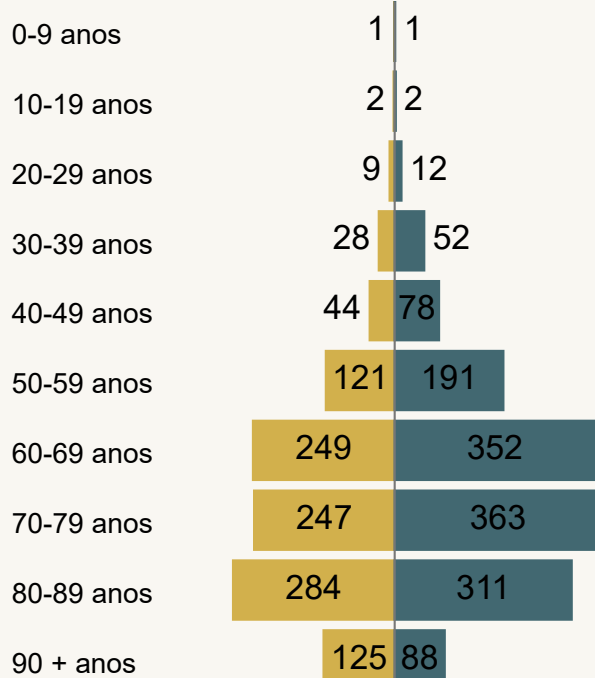
Casos por Faixa Etária e Sexo

● Feminino ● Masculino

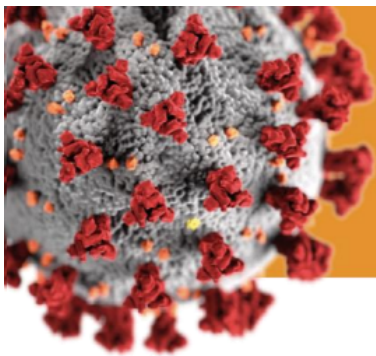


Óbitos por Faixa Etária e Sexo

● Feminino ● Masculino



Dados atualizado em 07/04/2021 as 13:30. Fonte: Departamento de Vigilância em Saúde de Campinas-SP. Dados referentes aos serviços públicos e privados do município.*Obs.: Informações com sexo indefinido ou ignorado não estão na pirâmide etária.



**NOVO
CORONAVÍRUS
COVID-19**

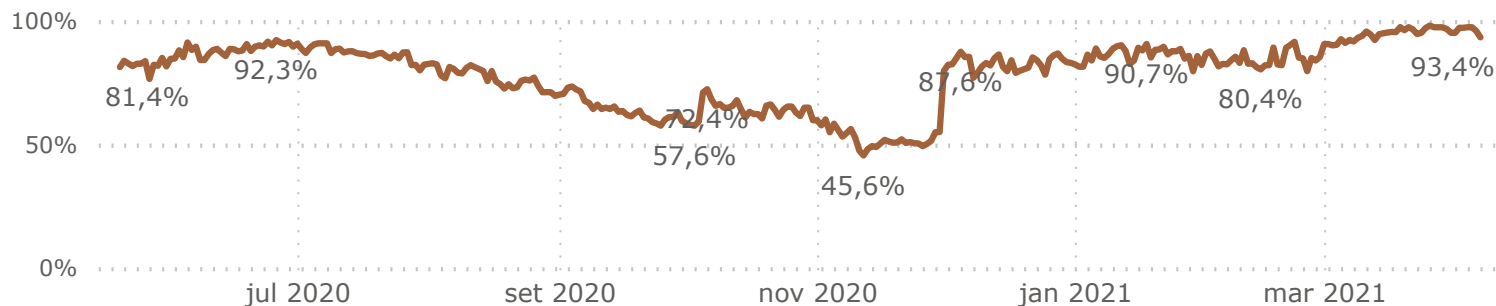
CAMPINAS

Acesse: <http://covid-19.campinas.sp.gov.br>

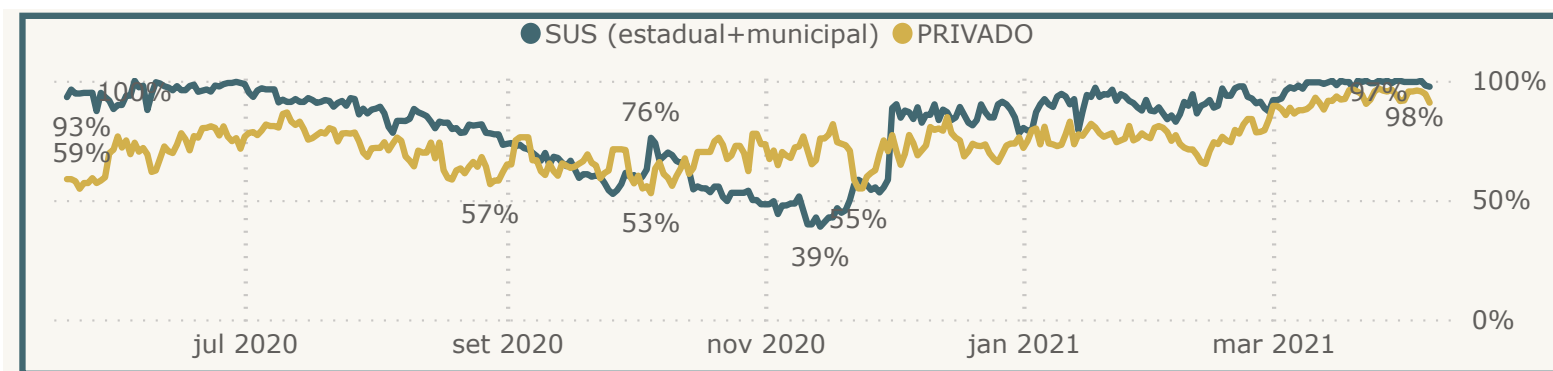
SITUAÇÃO EPIDEMIOLÓGICA DIÁRIA - 07/04/2021

TAXA DE OCUPAÇÃO UTI COVID

Média da Taxa de Ocupação UTI COVID entre SUS e PARTICULAR



TAXA DE OCUPAÇÃO UTI COVID



**Internados em
ENFERMARIA COVID**

423

**Internados em
UTI COVID**

383

OCUPAÇÃO EM UTI COVID



*4 vaga exclusiva para gestante. **Dados Estaduais acessar: <https://www.saopaulo.sp.gov.br/planosp/simi/leitos/>.

Obs: Dados relacionados a ocupação de leitos UTI SUS MUNICIPAL extraídos da fonte CROSS.

Dados atualizado em 07/04/2021 as 13:30. Fonte: Departamento de Vigilância em Saúde de Campinas-SP.

Dados referentes aos hospitais públicos e privados municipais.



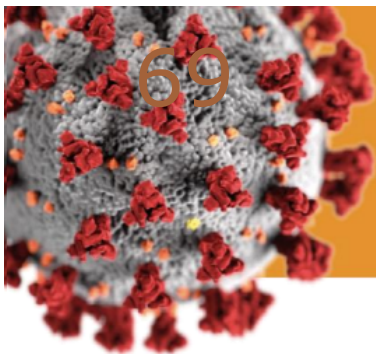
PREFEITURA DE
CAMPINAS

SECRETARIA
DE SAÚDE

DEVISA Departamento de
Vigilância em Saúde



COMITÊ MUNICIPAL DE ENFRENTAMENTO
DA PANDEMIA DE INFECÇÃO HUMANA
PELO NOVO CORONAVÍRUS (COVID-19)



**NOVO
CORONAVÍRUS
COVID-19**

CAMPINAS

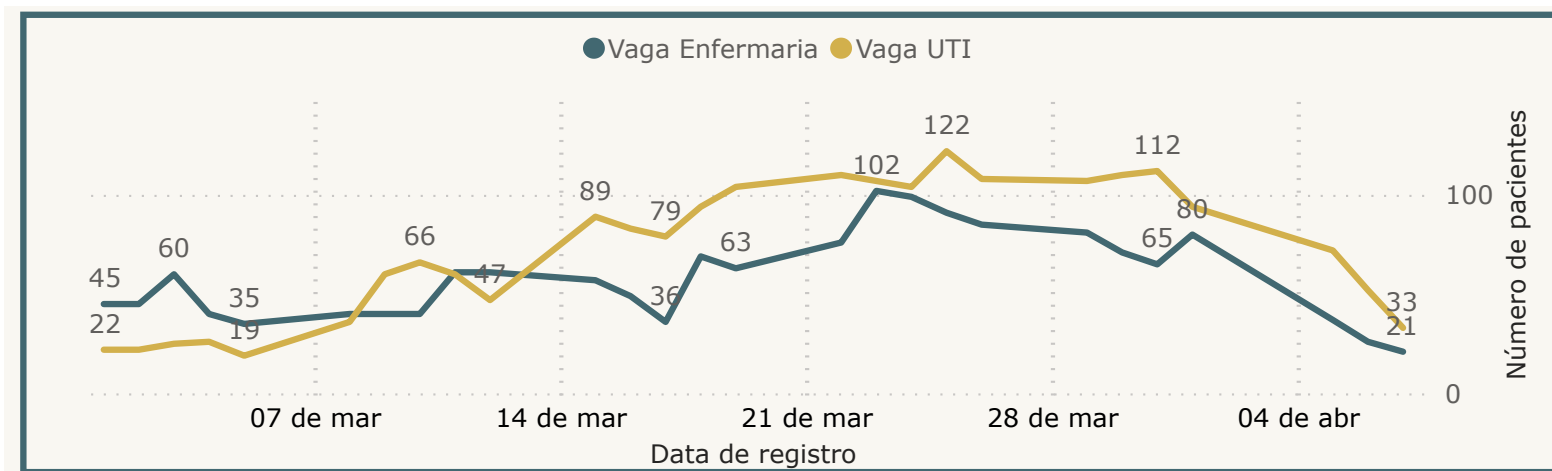
Acesse: <http://covid-19.campinas.sp.gov.br>

SITUAÇÃO EPIDEMIOLÓGICA DIÁRIA - 07/04/2021

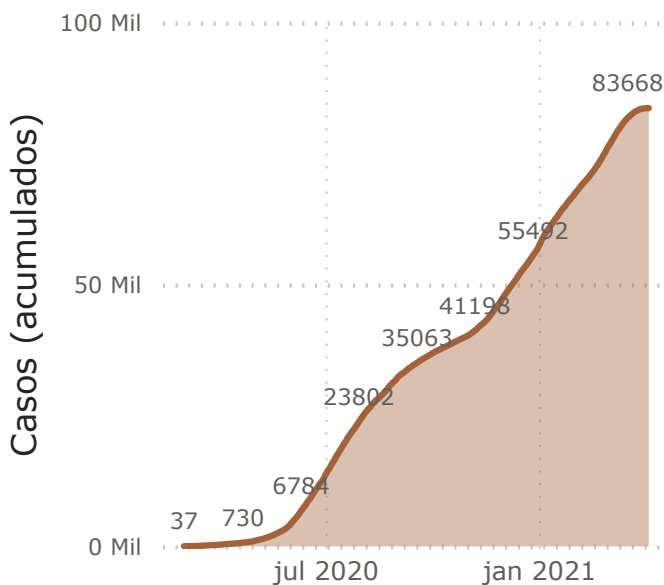
**PACIENTES ADULTOS AGUARDANDO VAGA DE INTERNAÇÃO
POR SÍNDROME RESPIRATÓRIA AGUDA GRAVE HOJE**

54

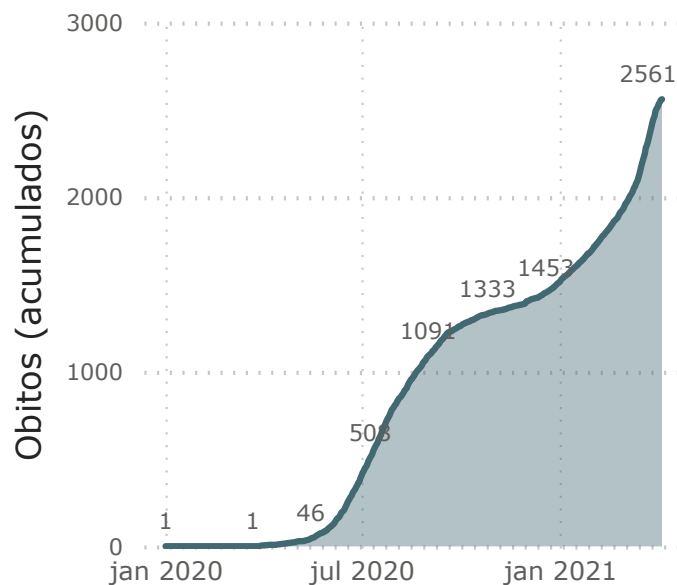
PACIENTES ADULTOS AGUARDANDO VAGA NO SUS MUNICIPAL



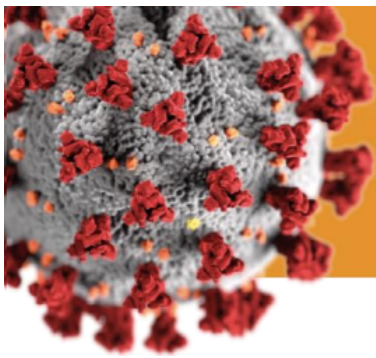
Casos por Data de Início de Sintomas



Óbitos por Data de Ocorrência do Óbito



Dados atualizado em 07/04/2021 as 13:30. Fonte: Departamento de Vigilância em Saúde de Campinas-SP.
Dados referentes aos hospitais públicos e privados do município.



**NOVO
CORONAVÍRUS
COVID-19**

CAMPINAS

Acesse: <http://covid-19.campinas.sp.gov.br>

SITUAÇÃO EPIDEMIOLÓGICA DIÁRIA - 07/04/2021

DETALHAMENTO DOS ÓBITOS POR COVID

ÓBITOS DIVULGADOS NAS ÚLTIMAS 24 HORAS OCORRIDOS NO SUS E NA REDE PRIVADA

Data óbito	Idade	Sexo	Comorbidade
05/04/2021	53	Feminino	SIM
06/04/2021	53	Masculino	SIM
31/03/2021	54	Feminino	SIM
04/04/2021	57	Masculino	SIM
31/03/2021	59	Feminino	SIM
05/04/2021	62	Masculino	SIM
31/03/2021	62	Feminino	SIM
05/04/2021	63	Feminino	SIM
04/04/2021	64	Feminino	SIM
05/04/2021	64	Masculino	SIM
31/03/2021	66	Feminino	SIM
05/04/2021	67	Feminino	SIM
05/04/2021	68	Masculino	NÃO
31/03/2021	68	Masculino	SIM
06/04/2021	72	Feminino	NÃO
31/03/2021	72	Feminino	NÃO
31/03/2021	74	Feminino	SIM
31/03/2021	74	Masculino	SIM

Data óbito	Idade	Sexo	Comorbidade
04/04/2021	75	Masculino	SIM
01/04/2021	76	Masculino	SIM
04/04/2021	76	Masculino	SIM
17/03/2021	76	Feminino	SIM
31/03/2021	77	Feminino	SIM
01/04/2021	78	Feminino	SIM
02/04/2021	78	Masculino	SIM
04/04/2021	78	Masculino	SIM
06/04/2021	80	Masculino	SIM
05/04/2021	81	Feminino	SIM
21/03/2021	81	Masculino	SIM
29/03/2021	81	Masculino	SIM
05/04/2021	84	Masculino	SIM
05/04/2021	85	Feminino	SIM
24/03/2021	87	Masculino	SIM
16/02/2021	89	Masculino	SIM
05/04/2021	91	Masculino	SIM

Dados atualizado em 07/04/2021 as 13:30. Fonte: Departamento de Vigilância em Saúde de Campinas-SP.
Dados referentes aos hospitais públicos e privados do município.

