

**NOVO  
CORONAVÍRUS  
COVID-19**

# CAMPINAS

Acesse: <http://covid-19.campinas.sp.gov.br>

## SITUAÇÃO EPIDEMIOLÓGICA DIÁRIA - 07/10/2021

### TOTAL DE VACINAS APLICADAS

# 1.671.626

**1ª dose** 928.533      **2ª e única dose** 726.898      **Dose adicional** 16.195

### CASOS

# 140.520

539  
CASOS divulgados nas últimas 24h

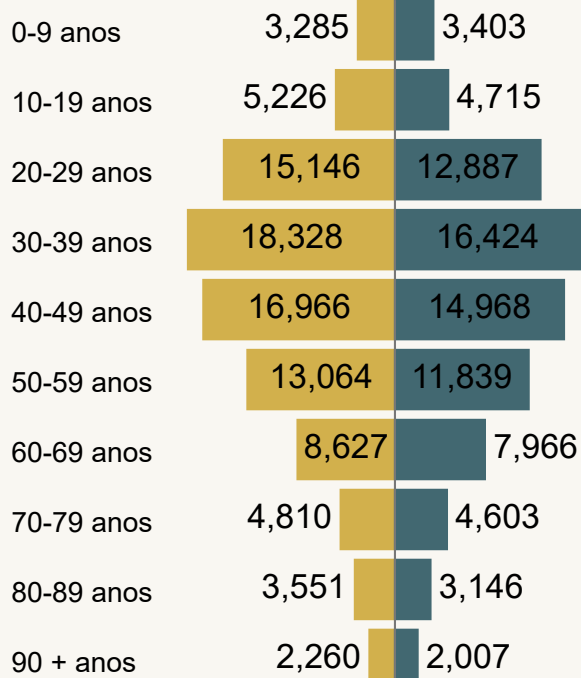
### ÓBITOS

# 4.511

2  
ÓBITOS divulgados nas últimas 24h

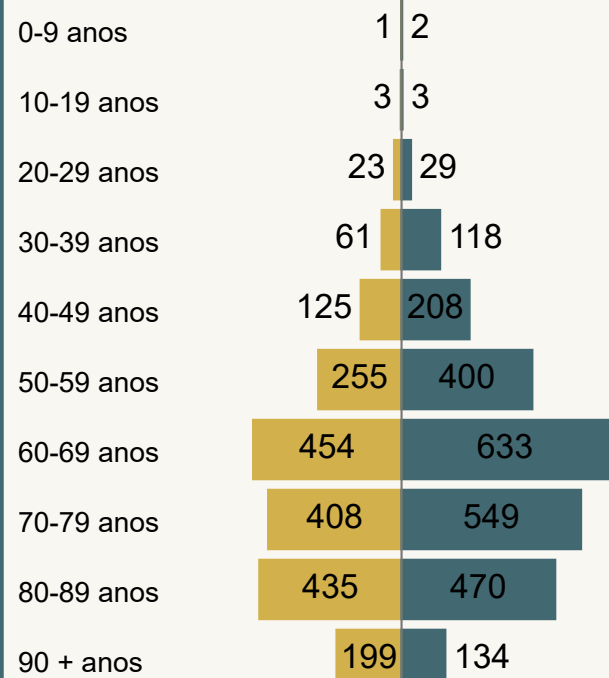
#### Casos por Faixa Etária e Sexo

● Feminino ● Masculino



#### Óbitos por Faixa Etária e Sexo

● Feminino ● Masculino



Dados atualizado em 07/10/2021 às 14:00. Fonte: Departamento de Vigilância em Saúde de Campinas-SP. Dados referentes aos serviços públicos e privados do município.\*Obs.: Informações com sexo indefinido ou ignorado não estão na pirâmide etária.



**NOVO  
CORONAVÍRUS  
COVID-19**

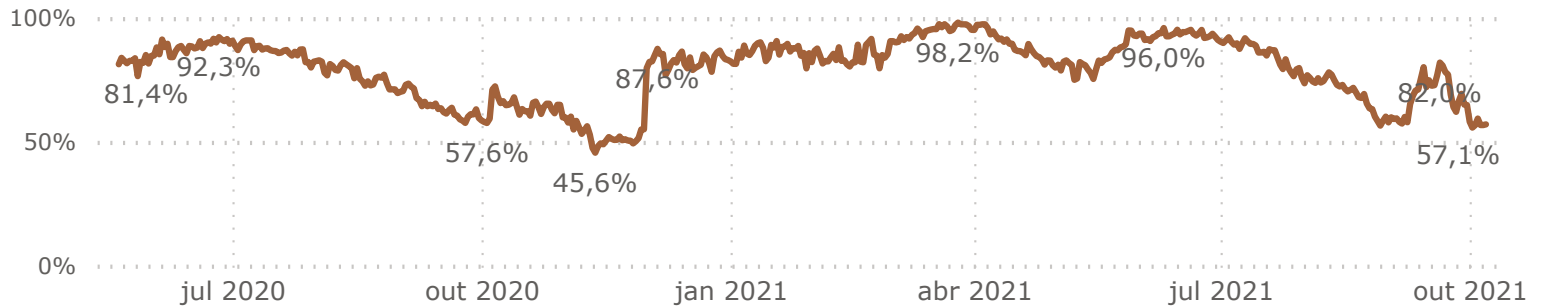
**CAMPINAS**

Acesse: <http://covid-19.campinas.sp.gov.br>

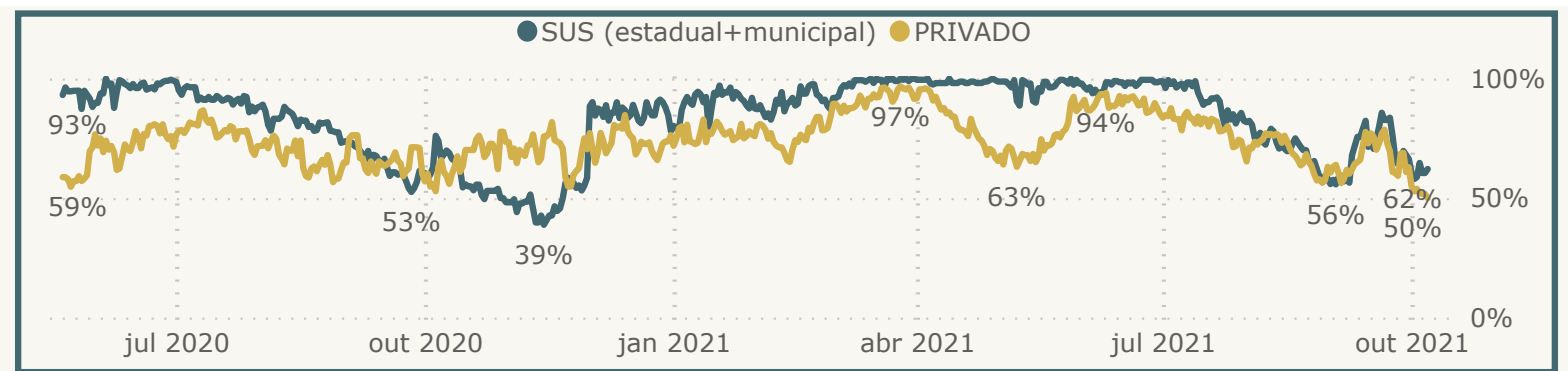
## SITUAÇÃO EPIDEMIOLÓGICA DIÁRIA - 07/10/2021

### TAXA DE OCUPAÇÃO UTI COVID

Média da Taxa de Ocupação UTI COVID entre SUS e PARTICULAR



### TAXA DE OCUPAÇÃO UTI COVID



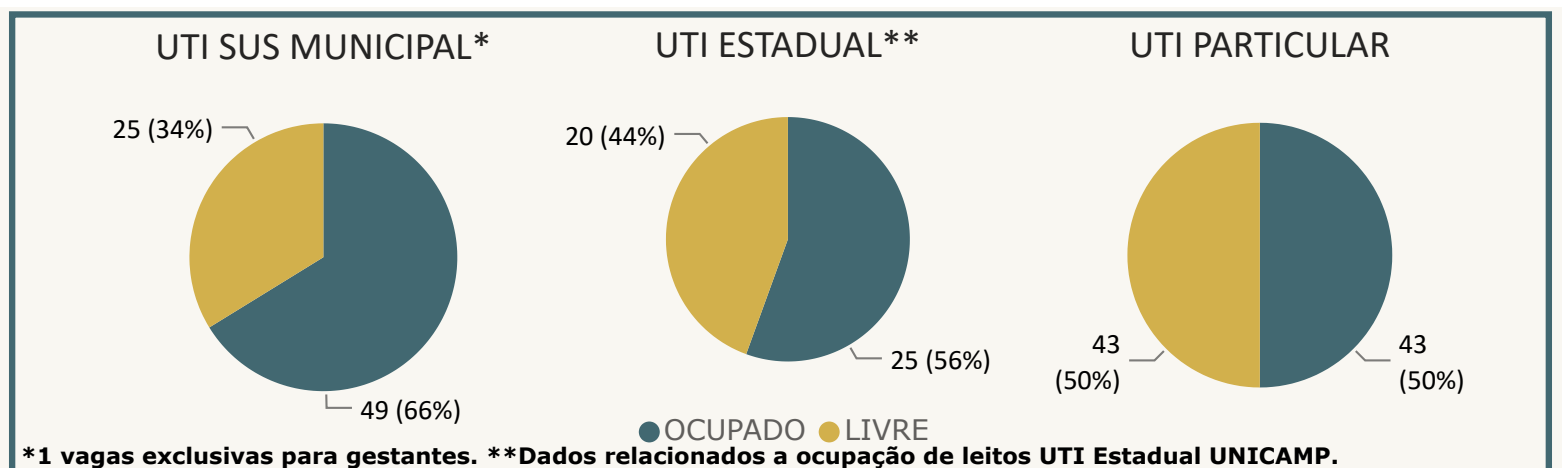
**Internados em  
ENFERMARIA COVID**

**148**

**Internados em  
UTI COVID**

**117**

### OCUPAÇÃO EM UTI COVID



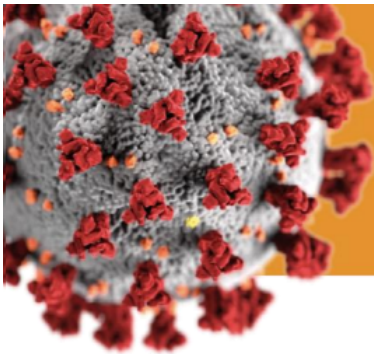
\*1 vagas exclusivas para gestantes. \*\*Dados relacionados a ocupação de leitos UTI Estadual UNICAMP.

Demais dados Estaduais acessar: <https://www.saopaulo.sp.gov.br/planosp/simi/leitosp/>.

Obs: Dados relacionados a ocupação de leitos UTI SUS MUNICIPAL extraídos da fonte CROSS.

Dados atualizado em 07/10/2021 as 14:00. Fonte: Departamento de Vigilância em Saúde de Campinas-SP.

Dados referentes aos hospitais públicos e privados municipais.



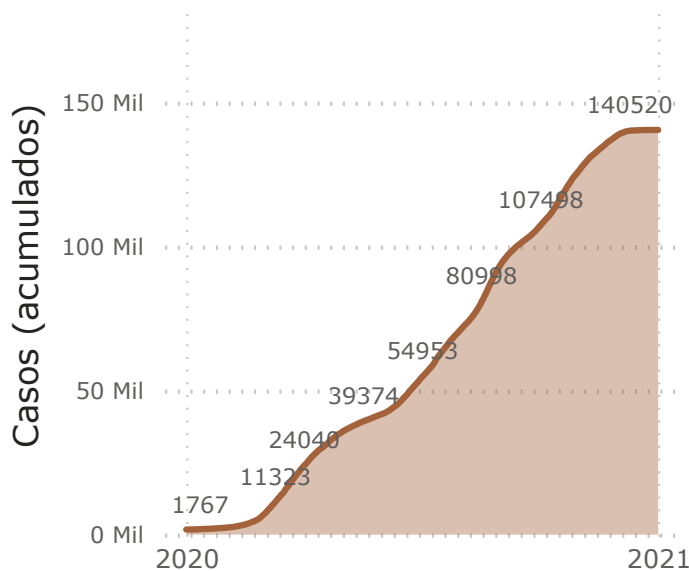
**NOVO  
CORONAVÍRUS  
COVID-19**

**CAMPINAS**

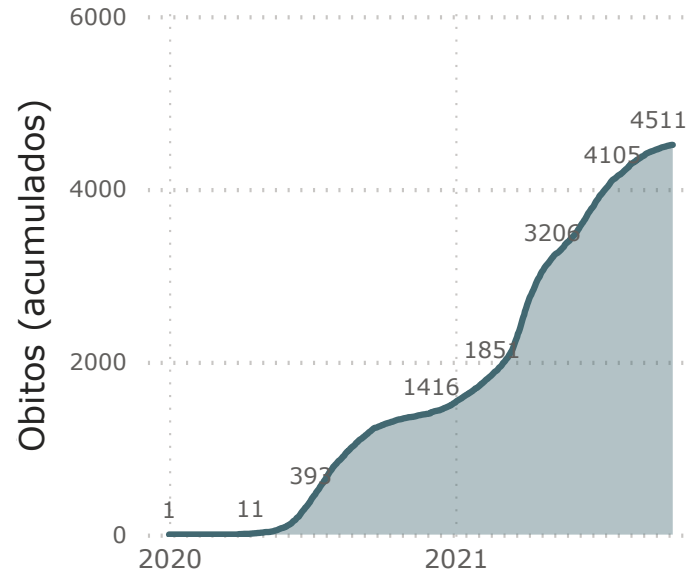
Acesse: <http://covid-19.campinas.sp.gov.br>

## SITUAÇÃO EPIDEMIOLÓGICA DIÁRIA - 07/10/2021

Casos por Data de Início de Sintomas



Óbitos por Data de Ocorrência do Óbito



### DETALHAMENTO DOS ÓBITOS POR COVID

ÓBITOS DIVULGADOS NAS ÚLTIMAS 24 HORAS OCORRIDOS NO SUS E NA REDE PRIVADA

Data óbito	Idade	Sexo	Comorbidade
04/10/2021	84	Masculino	SIM
05/10/2021	86	Feminino	SIM

Dados atualizado em 07/10/2021 as 14:00. Fonte: Departamento de Vigilância em Saúde de Campinas-SP.  
Dados referentes aos hospitais públicos e privados do município.