

NOVO
CORONAVÍRUS
COVID-19

CAMPINAS

Acesse: <http://covid-19.campinas.sp.gov.br>

SITUAÇÃO EPIDEMIOLÓGICA DIÁRIA - 08/03/2021

TOTAL DE VACINAS APLICADAS

111597

1ª dose: **78420**

2ª dose: **33177**

CASOS

72000

607

CASOS divulgados nas últimas 24h

ÓBITOS

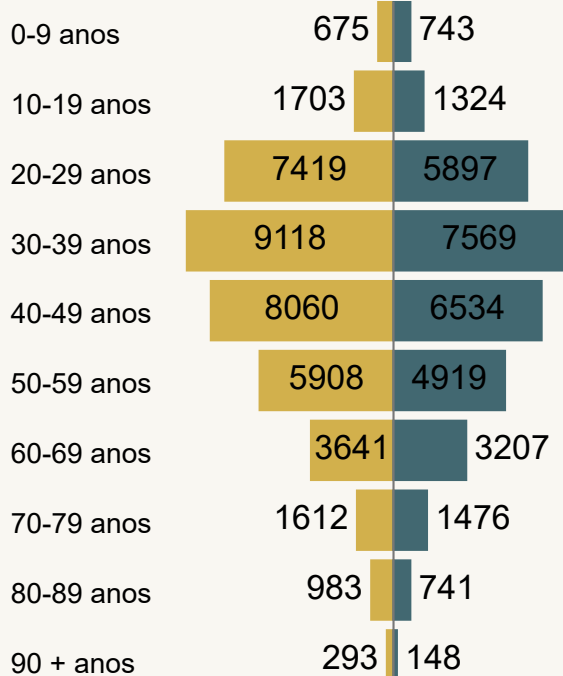
1944

17

ÓBITOS divulgados nas últimas 24h

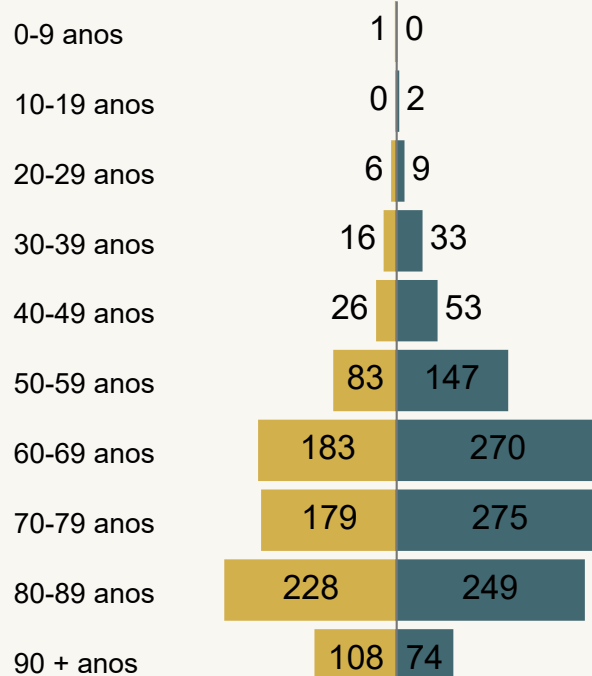
Casos por Faixa Etária e Sexo

● Feminino ● Masculino



Óbitos por Faixa Etária e Sexo

● Feminino ● Masculino



Dados atualizado em 08/03/2021 as 14:30. Fonte: Departamento de Vigilância em Saúde de Campinas-SP.
Dados referentes aos serviços públicos e privados do município.



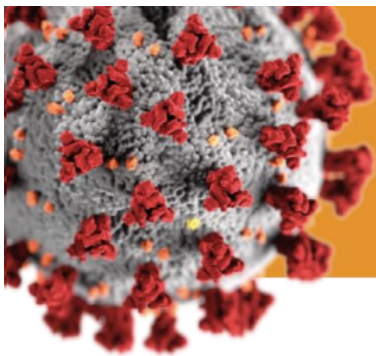
PREFEITURA DE
CAMPINAS

SECRETARIA
DE SAÚDE

DEVISA Departamento de
Vigilância em Saúde



COMITÊ MUNICIPAL DE ENFRENTAMENTO
DA PANDEMIA DE INFECÇÃO HUMANA
PELO NOVO CORONAVÍRUS (COVID-19)



**NOVO
CORONAVÍRUS
COVID-19**

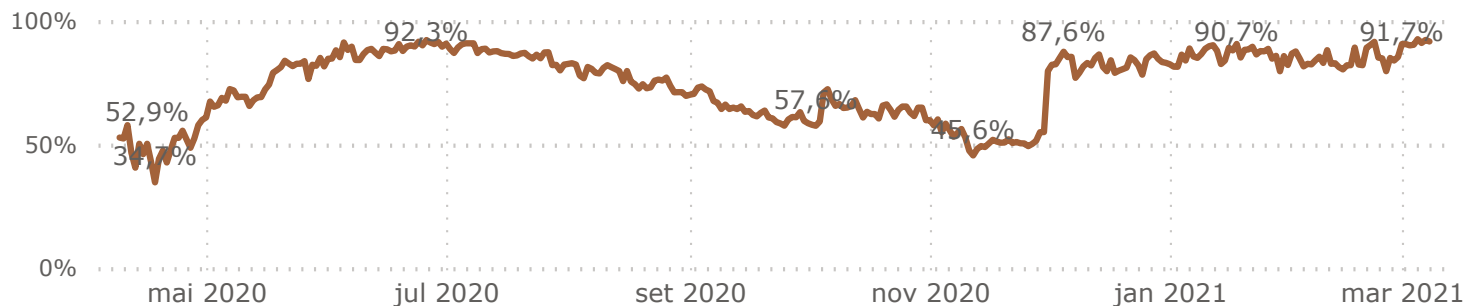
CAMPINAS

Acesse: <http://covid-19.campinas.sp.gov.br>

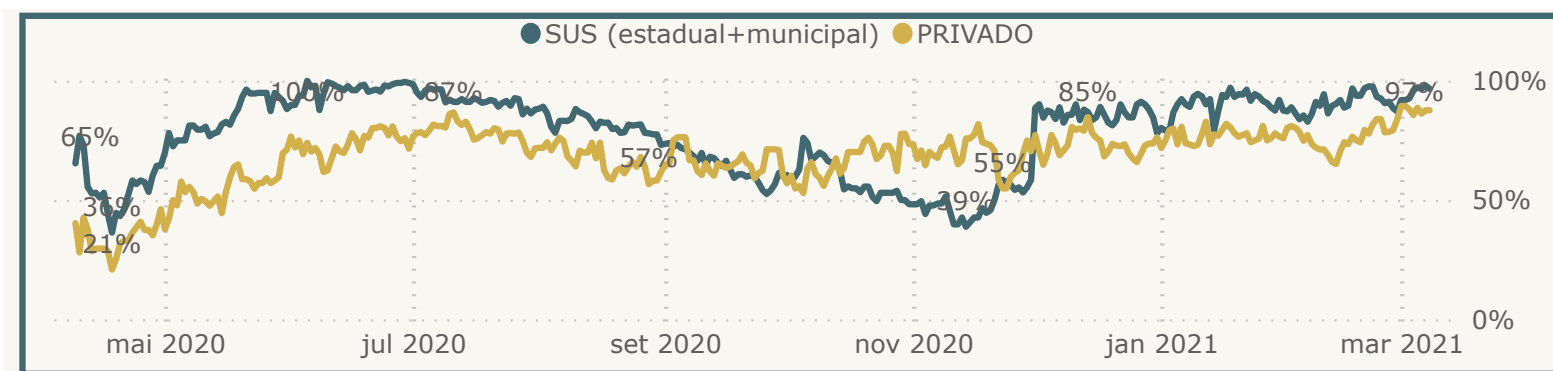
SITUAÇÃO EPIDEMIOLÓGICA DIÁRIA - 08/03/2021

TAXA DE OCUPAÇÃO UTI COVID

Média da Taxa de Ocupação UTI COVID entre SUS e PARTICULAR



TAXA DE OCUPAÇÃO UTI COVID



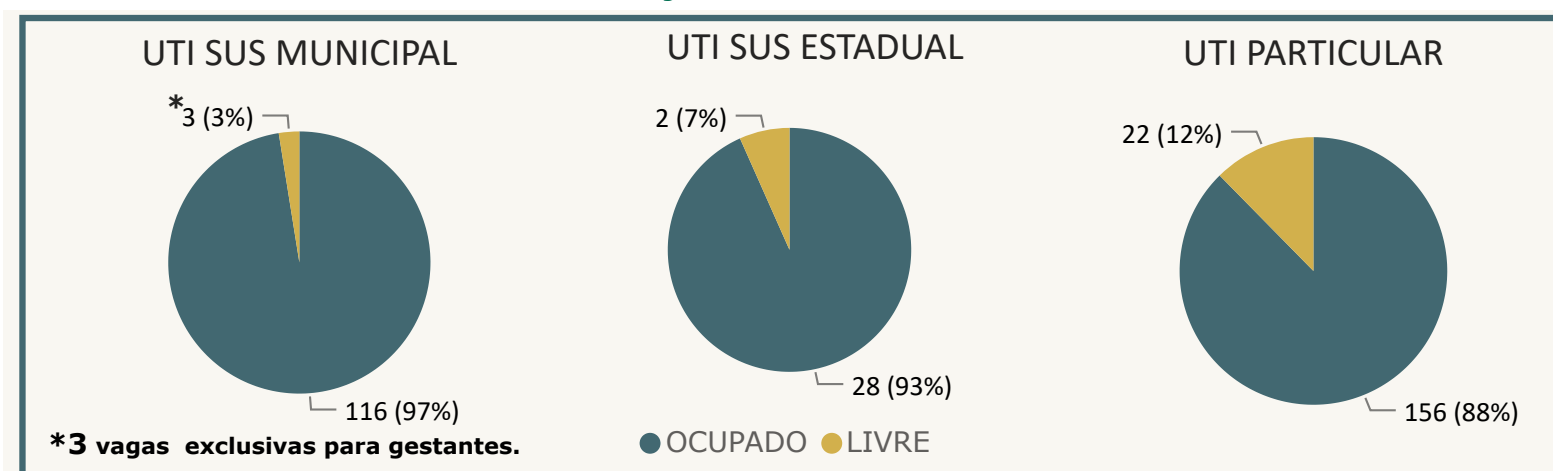
**Internados em
ENFERMARIA COVID**

373

**Internados em
UTI COVID**

300

OCUPAÇÃO EM UTI COVID



Dados atualizado em 08/03/2021 as 14:30. Fonte: Departamento de Vigilância em Saúde de Campinas-SP.
Dados referentes aos hospitais públicos e privados do município.



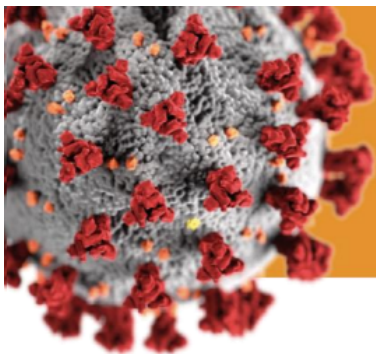
PREFEITURA DE
CAMPINAS

SECRETARIA
DE SAÚDE

DEVISA Departamento de
Vigilância em Saúde



COMITÊ MUNICIPAL DE ENFRENTAMENTO
DA PANDEMIA DE INFECÇÃO HUMANA
PELO NOVO CORONAVÍRUS (COVID-19)



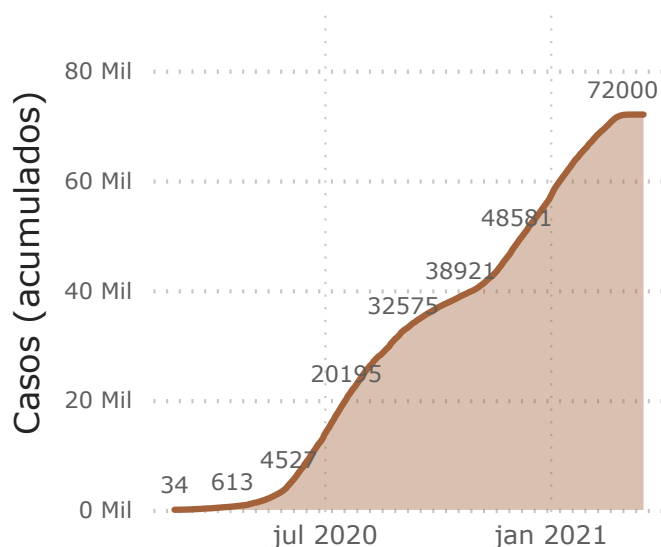
**NOVO
CORONAVÍRUS
COVID-19**

CAMPINAS

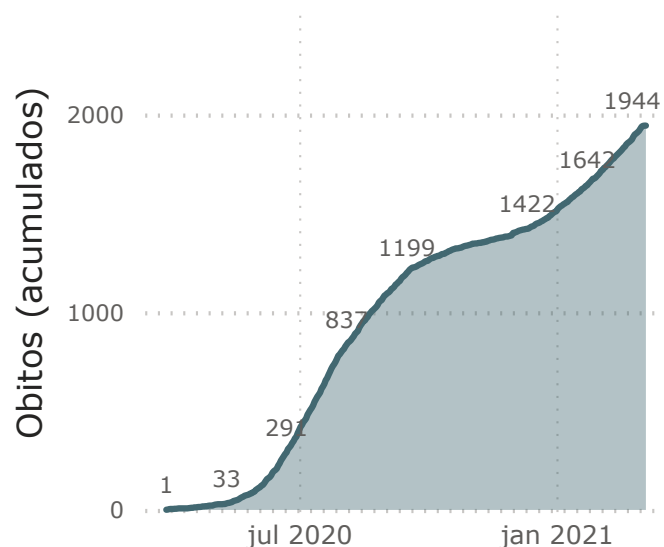
Acesse: <http://covid-19.campinas.sp.gov.br>

SITUAÇÃO EPIDEMIOLÓGICA DIÁRIA - 08/03/2021

Casos por Data de Início de Sintomas



Óbitos por Data de Ocorrência do Óbito



DETALHAMENTO DOS ÓBITOS POR COVID

ÓBITOS DIVULGADOS NAS ÚLTIMAS 24 HORAS OCORRIDOS NO SUS E NA REDE PRIVADA

Data óbito	Idade	Sexo	Comorbidade
25/02/2021	47	Masculino	SIM
25/02/2021	88	Masculino	SIM
24/02/2021	57	Masculino	SIM
22/02/2021	97	Feminino	SIM
01/03/2021	67	Masculino	NÃO
01/03/2021	70	Feminino	SIM
01/03/2021	71	Masculino	SIM

Data óbito	Idade	Sexo	Comorbidade
02/03/2021	74	Masculino	SIM
02/03/2021	77	Feminino	SIM
02/03/2021	89	Feminino	SIM
03/03/2021	53	Feminino	SIM
03/03/2021	70	Feminino	SIM
03/03/2021	80	Feminino	SIM
04/03/2021	29	Masculino	SIM
04/03/2021	34	Masculino	SIM
04/03/2021	69	Feminino	SIM
05/03/2021	61	Masculino	SIM

Dados atualizado em 08/03/2021 as 14:30. Fonte: Departamento de Vigilância em Saúde de Campinas-SP.
Dados referentes aos hospitais públicos e privados do município.