



NOVO
CORONAVÍRUS
COVID-19

CAMPINAS

Acesse: <http://covid-19.campinas.sp.gov.br>

SITUAÇÃO EPIDEMIOLÓGICA DIÁRIA - 08/03/2022

Dados atualizado as 13:51 . Fonte: Departamento de Vigilância em Saúde de Campinas-SP.
Dados referentes aos serviços públicos e privados do município.

CASOS

164.638

108
NOVOS CASOS

ÓBITOS

4.959

2
NOVOS ÓBITOS

TOTAL DE VACINAS APLICADAS

2.556.174

1ª DOSE

1.030.736

2ª DOSE

961.153

DOSE ÚNICA

32.807

DOSE ADICIONAL

531.478

42,8%

DA POPULAÇÃO INFANTIL (05-11)
COM 1ª DOSE

72,3%

DA POPULAÇÃO ADOLESCENTE (12-17)
COM 1ª DOSE

96,0%

DA POPULAÇÃO ADULTA (18+)
COM 1ª e 2ª ou DOSE ÚNICA

13,2%

DA POPULAÇÃO INFANTIL (05-11)
COM 1ª e 2ª DOSE

61,2%

DA POPULAÇÃO ADOLESCENTE (12-17)
COM 1ª e 2ª DOSE

55,5%

DA POPULAÇÃO ADULTA (18+)
COM DOSE ADICIONAL

Para mais informações acesse: <http://vacina.campinas.sp.gov.br/vacinas/covid-19>.



Departamento
de Vigilância
em Saúde



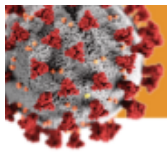
Secretaria
Municipal de Saúde
de Campinas



COMITÊ MUNICIPAL DE ENFRENTAMENTO
DA PANDEMIA DE INFECÇÃO HUMANA
PELO NOVO CORONAVÍRUS (COVID-19)



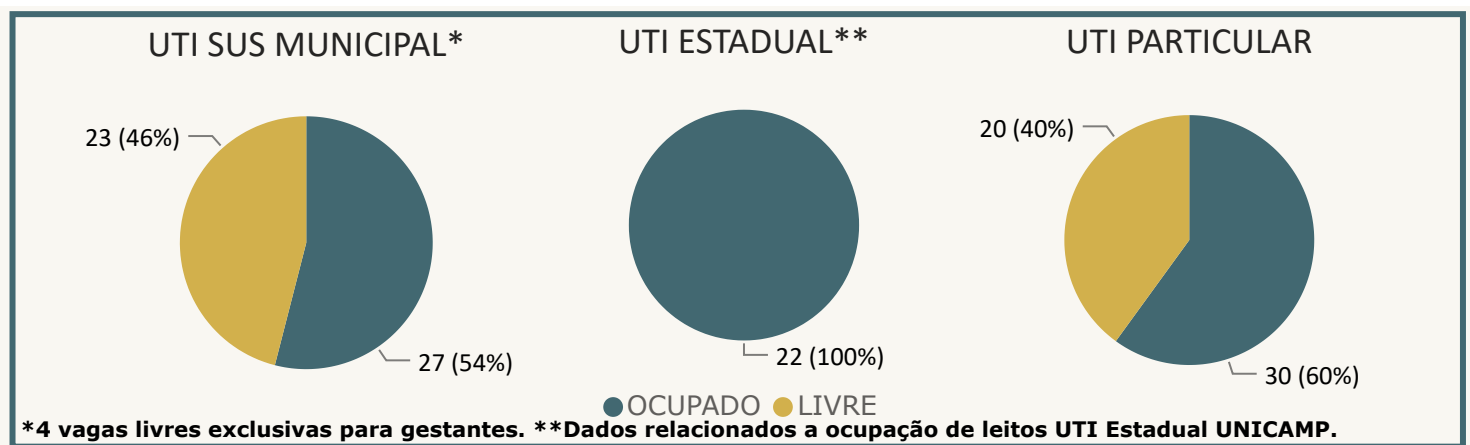
PREFEITURA DE
CAMPINAS



INTERNADOS CONFIRMADOS COM COVID 19

ENFERMARIA	69	UTI	50
------------	----	-----	----

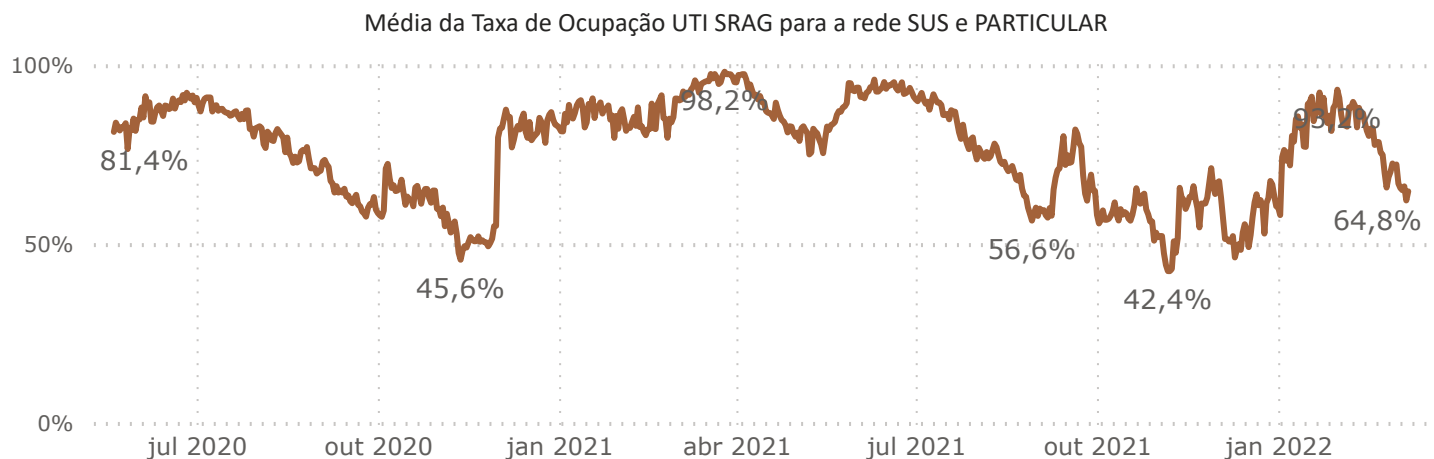
OCUPAÇÃO EM UTIs DESTINADAS A DOENÇAS RESPIRATÓRIAS (SRAG)



Demais dados Estaduais acessar: <https://www.saopaulo.sp.gov.br/planosp/simi/leitosp/>.

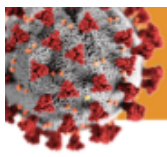
Obs: Dados relacionados a ocupação de leitos UTI SUS MUNICIPAL extraídos da fonte CROSS.

TAXA DE OCUPAÇÃO EM UTIs DESTINADAS A DOENÇAS RESPIRATÓRIAS (SRAG)

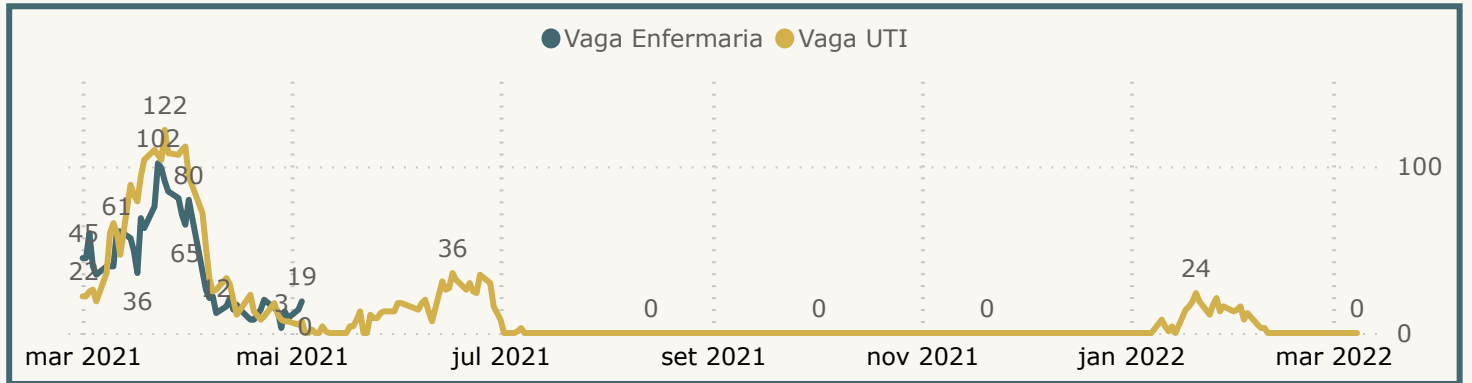


Dados atualizado as 13:51 . Fonte: Departamento de Vigilância em Saúde de Campinas-SP.

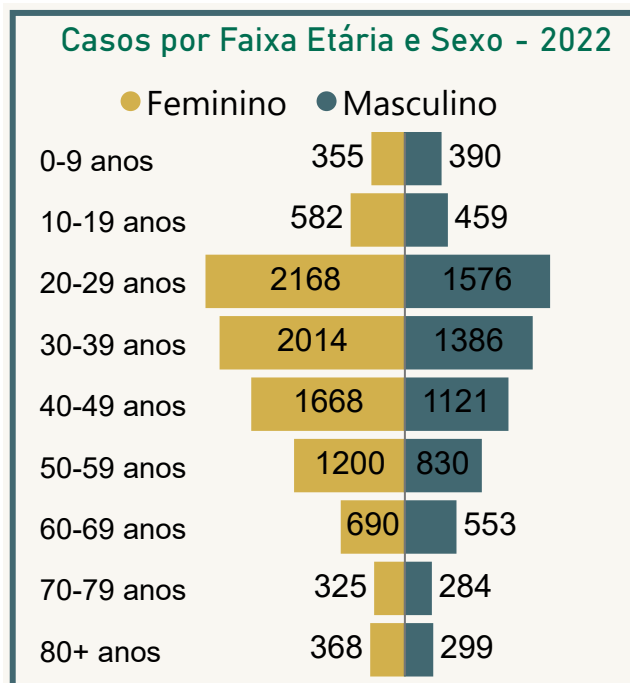
Dados referentes aos serviços públicos e privados do município.



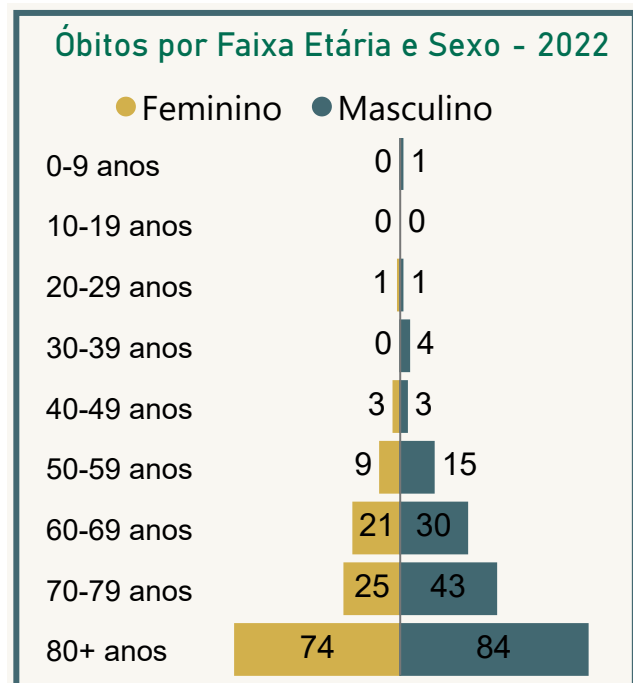
PACIENTES ADULTOS AGUARDANDO VAGA NO SUS MUNICIPAL



CASOS 2022

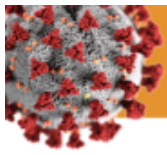


ÓBITOS 2022



Dados atualizado as 13:51 . Fonte: Departamento de Vigilância em Saúde de Campinas-SP.

Dados referentes aos serviços públicos e privados do município.



DETALHAMENTO DOS ÓBITOS POR COVID

NOVOS ÓBITOS DIVULGADOS OCORRIDOS NO SUS E NA REDE PRIVADA

Data óbito	Idade	Sexo	Comorbidade
04/03/2022	78	Masculino	NÃO
15/02/2022	84	Masculino	SIM

Dados atualizado as 13:51 . Fonte: Departamento de Vigilância em Saúde de Campinas-SP.

Dados referentes aos serviços públicos e privados do município.