

NOVO
CORONAVÍRUS
COVID-19

CAMPINAS

Acesse: <http://covid-19.campinas.sp.gov.br>

SITUAÇÃO EPIDEMIOLÓGICA DIÁRIA - 08/04/2021

TOTAL DE VACINAS APLICADAS

209386

1ª dose: **145176**

2ª dose: **64210**

CASOS

84138

470

CASOS divulgados nas últimas 24h

ÓBITOS

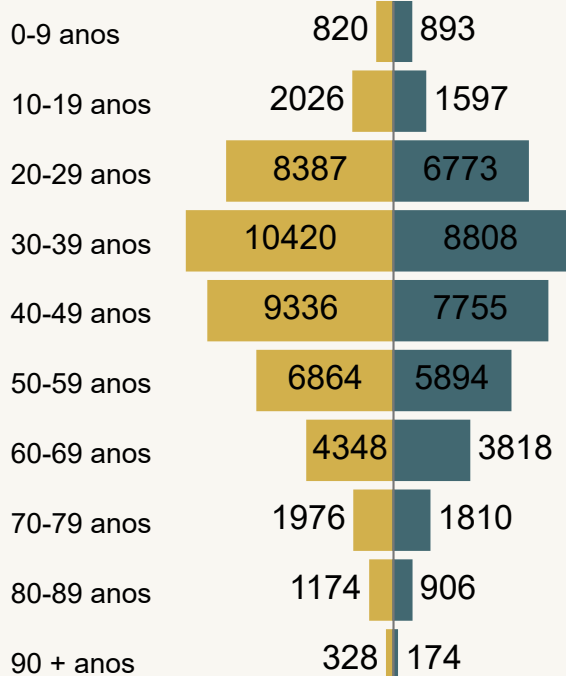
2598

37

ÓBITOS divulgados nas últimas 24h

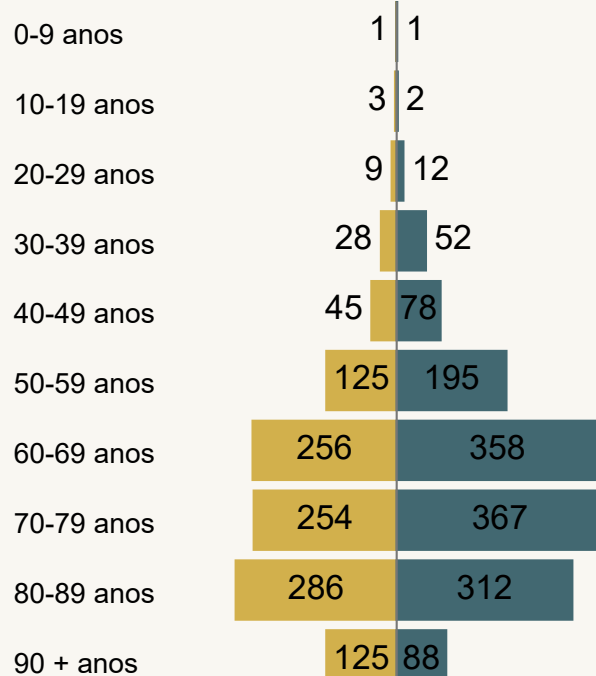
Casos por Faixa Etária e Sexo

● Feminino ● Masculino

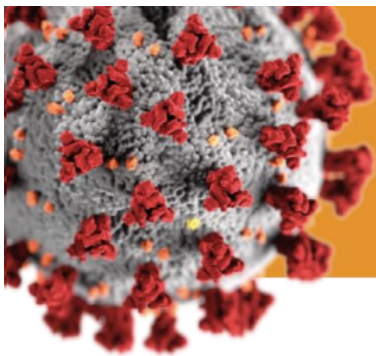


Óbitos por Faixa Etária e Sexo

● Feminino ● Masculino



Dados atualizado em 08/04/2021 as 13:30. Fonte: Departamento de Vigilância em Saúde de Campinas-SP. Dados referentes aos serviços públicos e privados do município.*Obs.: Informações com sexo indefinido ou ignorado não estão na pirâmide etária.



**NOVO
CORONAVÍRUS
COVID-19**

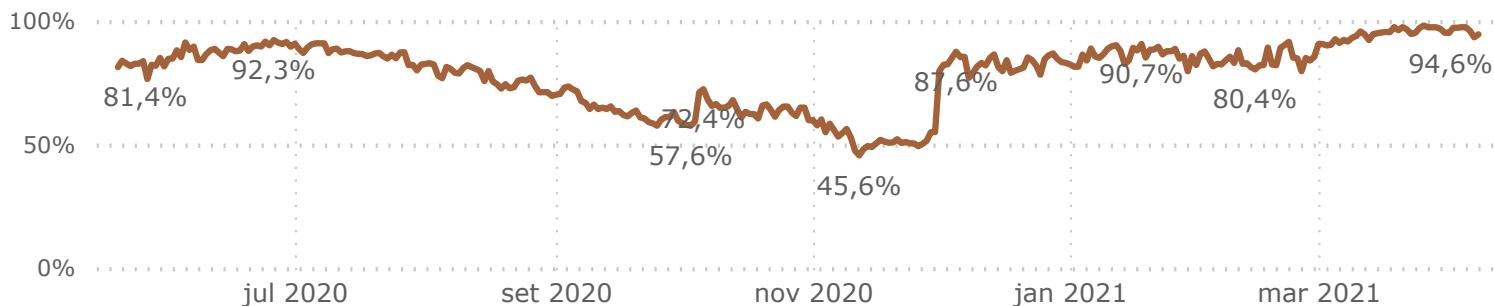
CAMPINAS

Acesse: <http://covid-19.campinas.sp.gov.br>

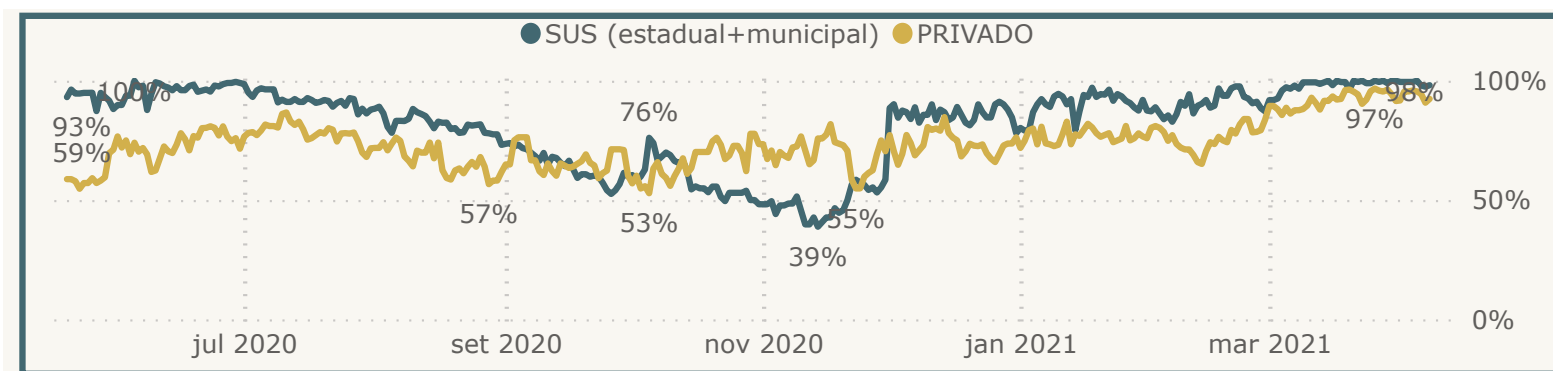
SITUAÇÃO EPIDEMIOLÓGICA DIÁRIA - 08/04/2021

TAXA DE OCUPAÇÃO UTI COVID

Média da Taxa de Ocupação UTI COVID entre SUS e PARTICULAR



TAXA DE OCUPAÇÃO UTI COVID



**Internados em
ENFERMARIA COVID**

406

**Internados em
UTI COVID**

388

OCUPAÇÃO EM UTI COVID



*3 vaga exclusiva para gestante. **Dados Estaduais acessar: <https://www.saopaulo.sp.gov.br/planosp/simi/leitos/>.

Obs: Dados relacionados a ocupação de leitos UTI SUS MUNICIPAL extraídos da fonte CROSS.

Dados atualizado em 08/04/2021 as 13:30. Fonte: Departamento de Vigilância em Saúde de Campinas-SP.

Dados referentes aos hospitais públicos e privados municipais.



PREFEITURA DE
CAMPINAS

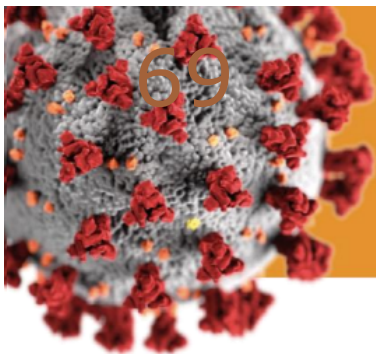
SECRETARIA
DE SAÚDE

DEVISA

Departamento de
Vigilância em Saúde



COMITÊ MUNICIPAL DE ENFRENTAMENTO
DA PANDEMIA DE INFECÇÃO HUMANA
PELO NOVO CORONAVÍRUS (COVID-19)



**NOVO
CORONAVÍRUS
COVID-19**

CAMPINAS

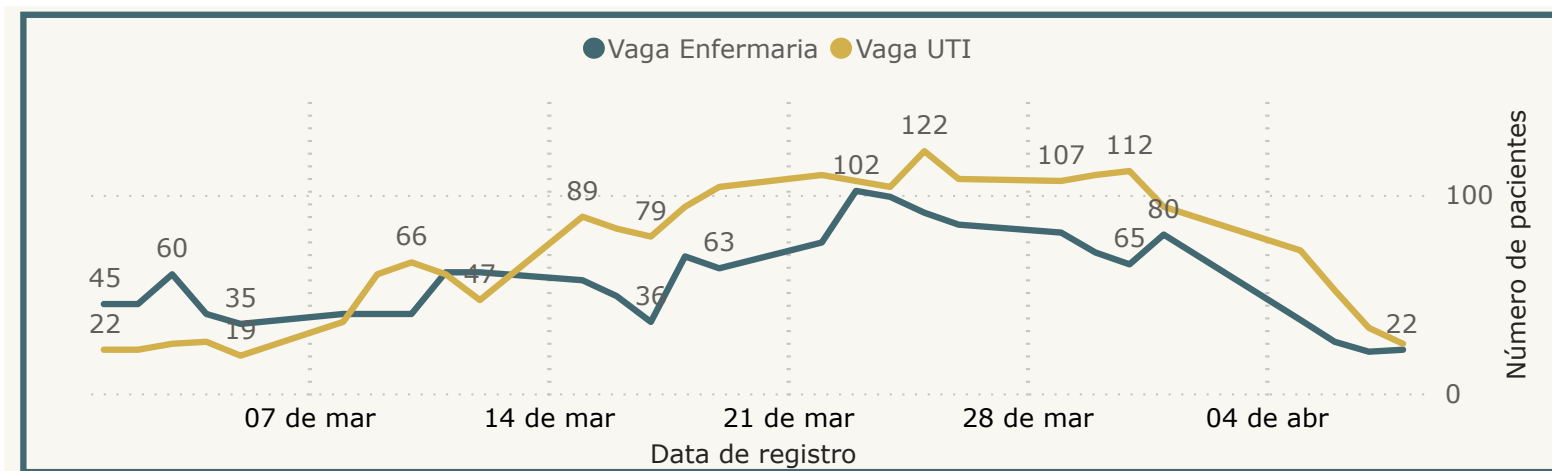
Acesse: <http://covid-19.campinas.sp.gov.br>

SITUAÇÃO EPIDEMIOLÓGICA DIÁRIA - 08/04/2021

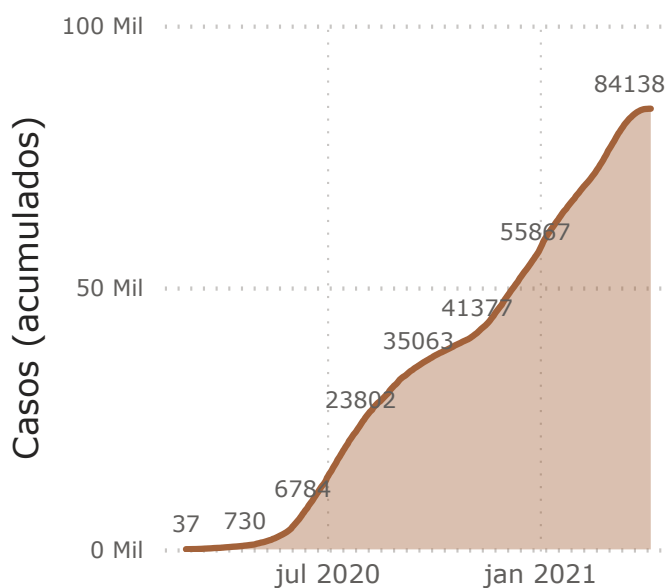
PACIENTES ADULTOS AGUARDANDO VAGA DE INTERNAÇÃO POR SÍNDROME RESPIRATÓRIA AGUDA GRAVE HOJE

47

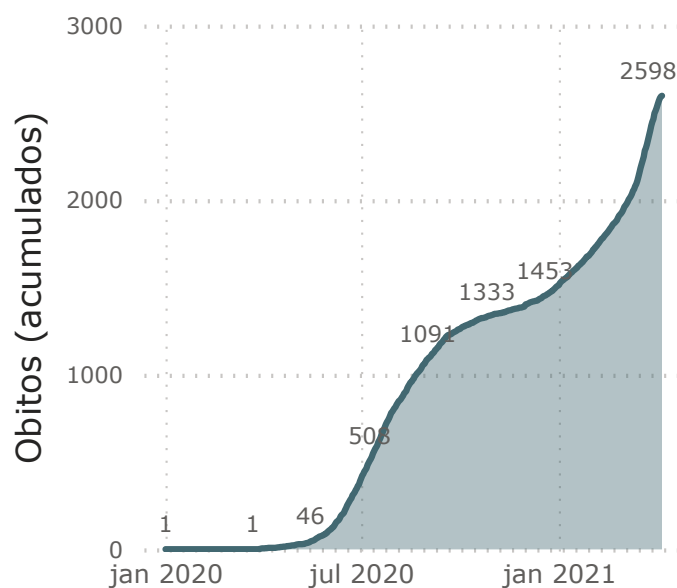
PACIENTES ADULTOS AGUARDANDO VAGA NO SUS MUNICIPAL



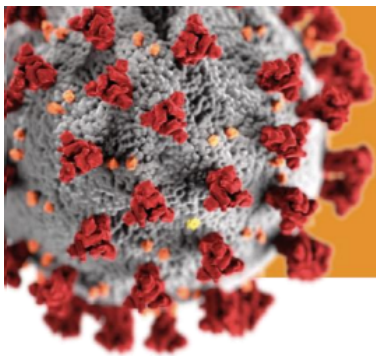
Casos por Data de Início de Sintomas



Óbitos por Data de Ocorrência do Óbito



Dados atualizado em 08/04/2021 as 13:30. Fonte: Departamento de Vigilância em Saúde de Campinas-SP.
Dados referentes aos hospitais públicos e privados do município.



**NOVO
CORONAVÍRUS
COVID-19**

CAMPINAS

Acesse: <http://covid-19.campinas.sp.gov.br>

SITUAÇÃO EPIDEMIOLÓGICA DIÁRIA - 08/04/2021

DETALHAMENTO DOS ÓBITOS POR COVID

ÓBITOS DIVULGADOS NAS ÚLTIMAS 24 HORAS OCORRIDOS NO SUS E NA REDE PRIVADA

Data óbito	Idade	Sexo	Comorbidade
07/04/2021	18	Feminino	SIM
04/04/2021	46	Feminino	SIM
07/04/2021	47	Masculino	NÃO
07/04/2021	49	Feminino	SIM
01/04/2021	53	Masculino	SIM
02/04/2021	53	Masculino	SIM
06/04/2021	55	Feminino	SIM
02/04/2021	57	Feminino	SIM
06/04/2021	57	Feminino	SIM
07/04/2021	57	Masculino	SIM
28/03/2021	60	Feminino	SIM
04/04/2021	62	Feminino	SIM
05/04/2021	62	Masculino	SIM
06/04/2021	62	Feminino	SIM
01/04/2021	63	Feminino	SIM
04/04/2021	63	Masculino	SIM
06/04/2021	63	Masculino	SIM
02/04/2021	64	Feminino	SIM

Data óbito	Idade	Sexo	Comorbidade
02/04/2021	67	Masculino	SIM
04/04/2021	67	Masculino	SIM
05/04/2021	67	Masculino	SIM
04/04/2021	68	Feminino	SIM
06/04/2021	68	Feminino	SIM
05/04/2021	70	Feminino	SIM
03/04/2021	71	Feminino	SIM
03/04/2021	73	Masculino	NÃO
30/03/2021	74	Feminino	SIM
04/04/2021	75	Feminino	SIM
04/04/2021	75	Masculino	SIM
06/04/2021	75	Masculino	SIM
02/04/2021	76	Masculino	SIM
03/04/2021	76	Feminino	SIM
04/04/2021	76	Feminino	SIM
31/03/2021	76	Feminino	SIM
02/04/2021	82	Masculino	SIM
03/04/2021	85	Feminino	SIM
06/04/2021	85	Feminino	SIM

Dados atualizado em 08/04/2021 as 13:30. Fonte: Departamento de Vigilância em Saúde de Campinas-SP.
Dados referentes aos hospitais públicos e privados do município.

