



NOVO
CORONAVÍRUS
COVID-19

CAMPINAS

Acesse: <http://covid-19.campinas.sp.gov.br>

SITUAÇÃO EPIDEMIOLÓGICA DIÁRIA - 08/04/2022

Dados atualizado as 16:03 . Fonte: Departamento de Vigilância em Saúde de Campinas-SP.
Dados referentes aos serviços públicos e privados do município.

CASOS

196.553

653
NOVOS CASOS

ÓBITOS

5.045

5
NOVOS ÓBITOS

TOTAL DE VACINAS APLICADAS

2.690.367

1ª DOSE

1.046.430

2ª DOSE

992.291

DOSE ÚNICA

33.456

DOSE ADICIONAL*

618.190

53,7%

DA POPULAÇÃO INFANTIL (05-11)
COM 1ª DOSE

73,2%

DA POPULAÇÃO ADOLESCENTE (12-17)
COM 1ª DOSE

96,4%

DA POPULAÇÃO ADULTA (18+)
COM 1ª e 2ª ou DOSE ÚNICA

33,7%

DA POPULAÇÃO INFANTIL (05-11)
COM 1ª e 2ª DOSE

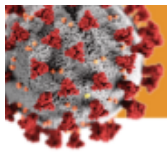
63,5%

DA POPULAÇÃO ADOLESCENTE (12-17)
COM 1ª e 2ª DOSE

PARA MAIS INFORMAÇÕES
CLIQUE OU ACESSO:

[vacina.campinas.sp.gov.br/
boletins](http://vacina.campinas.sp.gov.br/boletins)

*O sistema VaciVida não permite discriminar o número de 3ª e 4ª doses adicionais aplicadas, considerando apenas o total de doses adicionais.

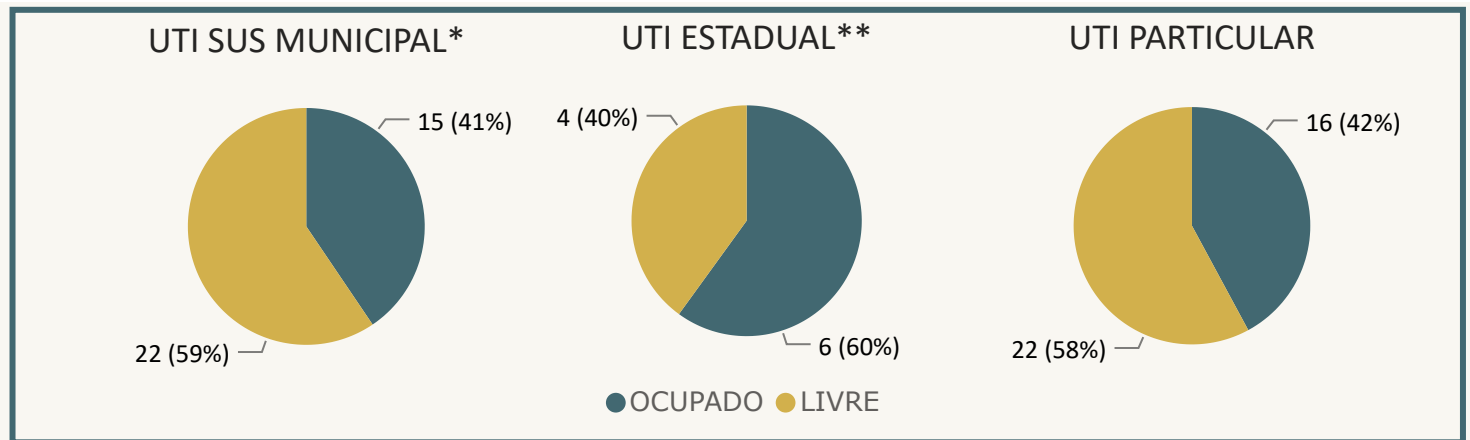


ADULTOS INTERNADOS POR SRAG

INTERNADOS CONFIRMADOS COM COVID 19

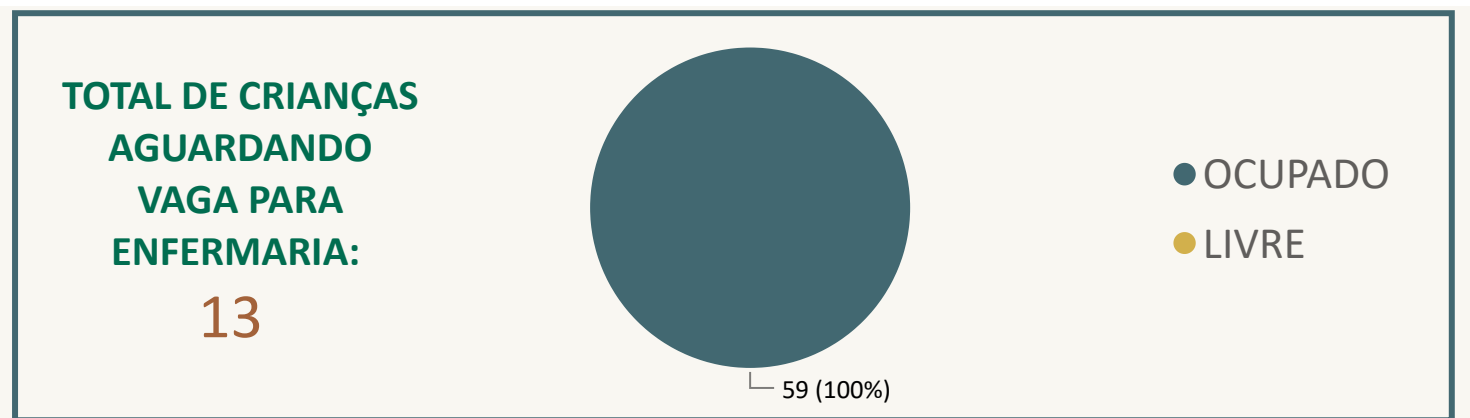
ENFERMARIA	23	UTI	6
------------	----	-----	---

OCUPAÇÃO EM UTIs DESTINADAS A DOENÇAS RESPIRATÓRIAS (SRAG)



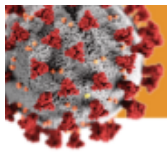
*4 vagas livres exclusivas para gestantes. **Dados relacionados a ocupação de leitos UTI Estadual UNICAMP. Demais dados Estaduais acessar: <https://www.saopaulo.sp.gov.br/planosp/simi/leitosp/>.

OCUPAÇÃO EM ENFERMARIAS DESTINADAS A PEDIATRIA NO SUS*



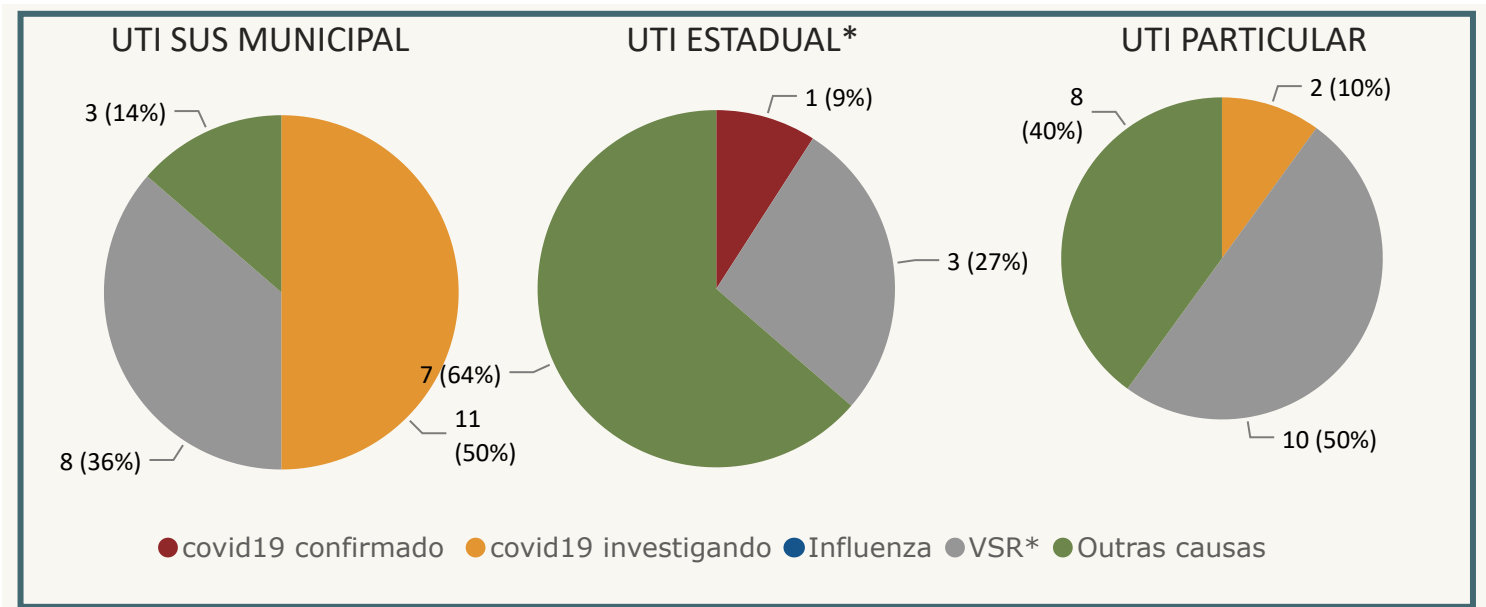
*Dados exclusivos do SUS MUNICIPAL (PUCC/HMMG/CHPEO), fonte CROSS Municipal.

Dados atualizado as 16:03 . Fonte: Departamento de Vigilância em Saúde de Campinas-SP. Dados referentes aos serviços públicos e privados do município.



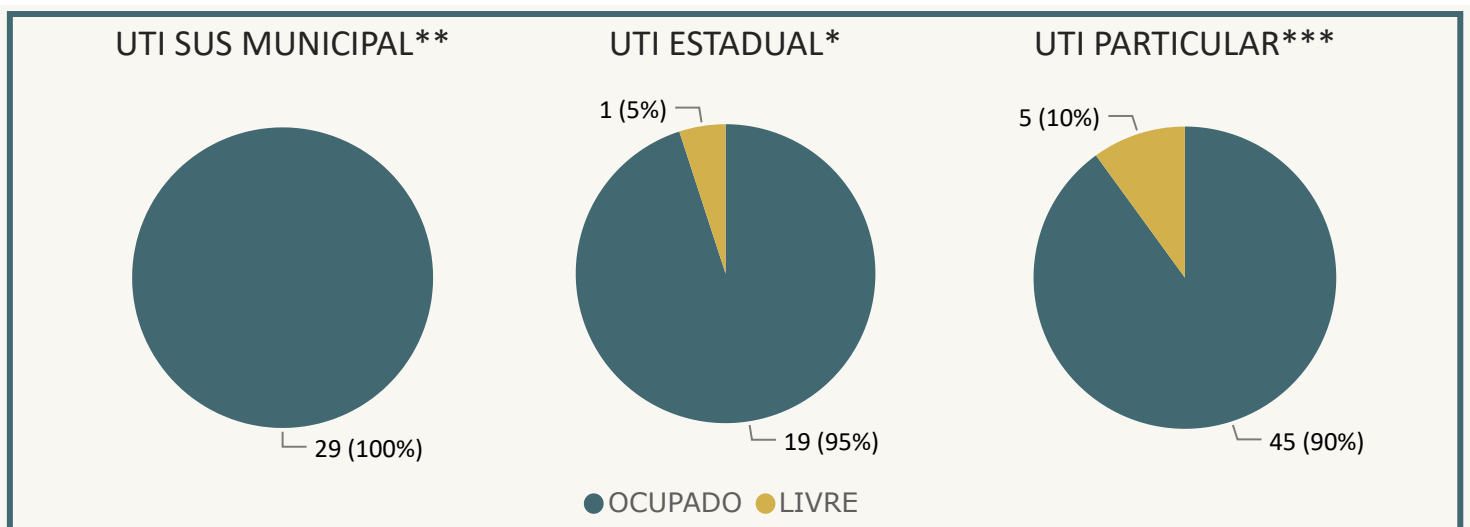
CRIANÇAS INTERNADAS POR SRAG

CRIANÇAS INTERNADAS POR SRAG EM UTI INFANTIL



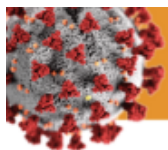
*VSR : Vírus Sincicial Respiratório.**Dados relacionados a ocupação de leitos UTI Estadual UNICAMP. Demais dados Estaduais acessar: <https://www.saopaulo.sp.gov.br/planosp/simi/leitos/>.

OCUPAÇÃO EM UTI INFANTIL

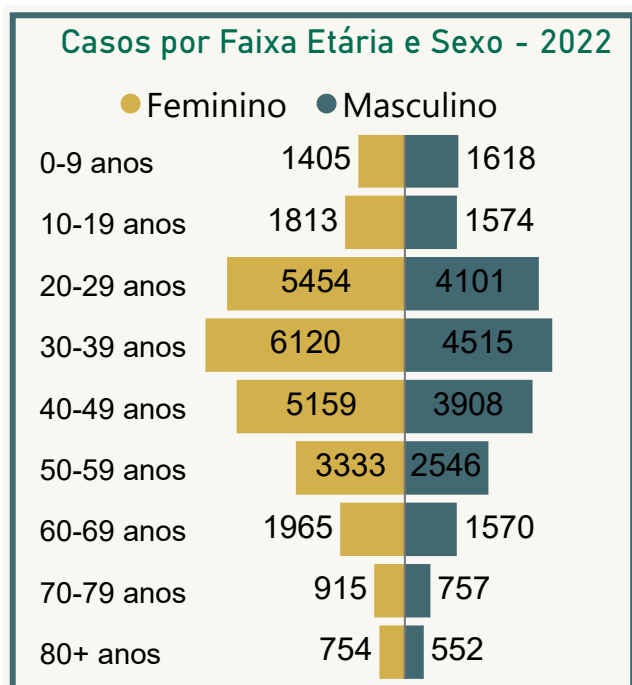


*Dados relacionados a ocupação de leitos UTI Estadual UNICAMP. Demais dados Estaduais acessar: <https://www.saopaulo.sp.gov.br/planosp/simi/leitos/>. **Dados exclusivos do SUS MUNICIPAL (PUCC/HMMG/CHPEO), fonte CROSS Municipal. ***Leitos contabilizados em 7 hospitais particulares do município.

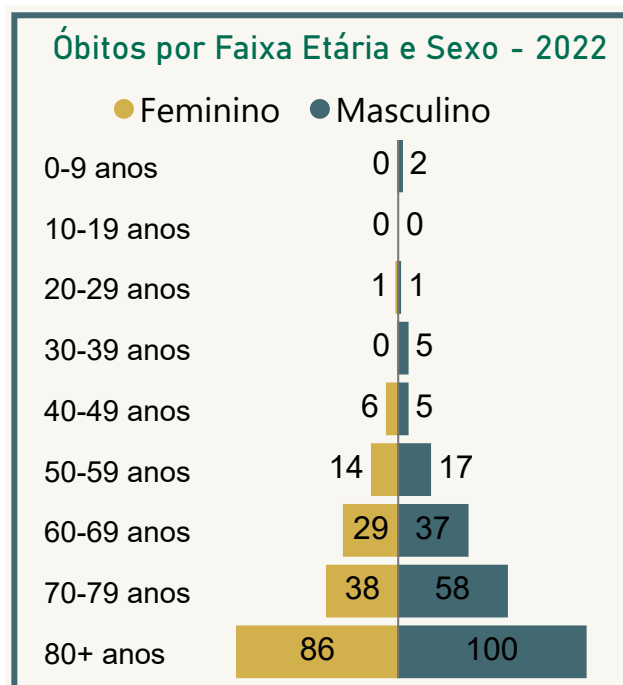
Dados atualizado as 16:03 . Fonte: Departamento de Vigilância em Saúde de Campinas-SP.
Dados referentes aos serviços públicos e privados do município.



CASOS 2022



ÓBITOS 2022



DETALHAMENTO DOS ÓBITOS POR COVID

NOVOS ÓBITOS DIVULGADOS OCORRIDOS NO SUS E NA REDE PRIVADA

Data óbito	Idade	Sexo	Comorbidade
30/03/2022	53	Masculino	SIM
05/03/2022	72	Feminino	SIM
25/02/2022	74	Masculino	SIM
14/02/2022	76	Masculino	SIM
21/02/2022	82	Feminino	SIM

Dados atualizado as 16:03 . Fonte: Departamento de Vigilância em Saúde de Campinas-SP.

Dados referentes aos serviços públicos e privados do município.