

**NOVO
CORONAVÍRUS
COVID-19**

CAMPINAS

Acesse: <http://covid-19.campinas.sp.gov.br>

SITUAÇÃO EPIDEMIOLÓGICA DIÁRIA - 09/02/2022

TOTAL DE VACINAS APLICADAS

2.424.103

1ª dose 1.012.181

2ª e única dose 971.186

Dose adicional 440.736

CASOS

159.216

679
NOVOS CASOS

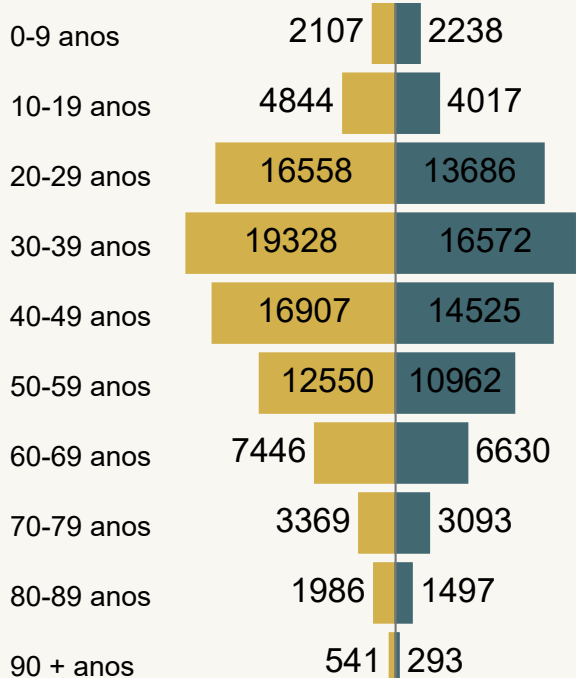
ÓBITOS

4.787

26
NOVOS ÓBITOS

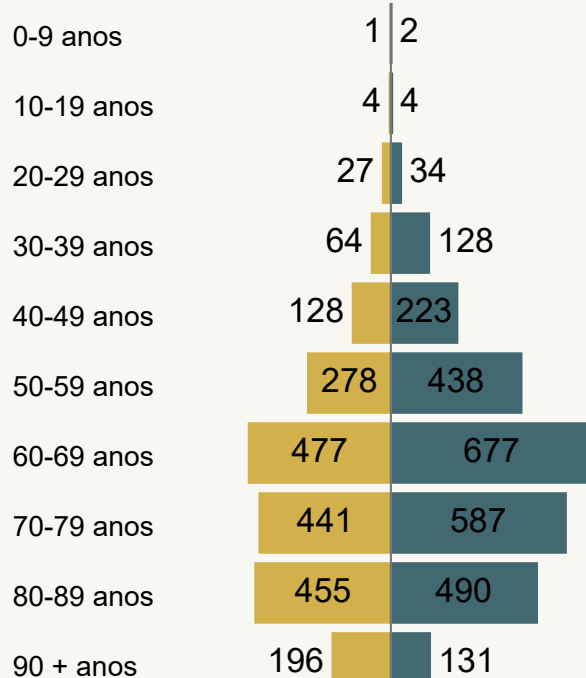
Casos por Faixa Etária e Sexo

● Feminino ● Masculino

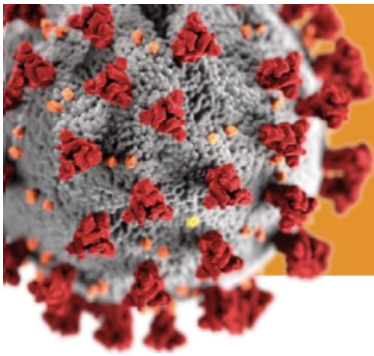


Óbitos por Faixa Etária e Sexo

● Feminino ● Masculino



Dados atualizado em 09/02/2022 as 14:00. Fonte: Departamento de Vigilância em Saúde de Campinas-SP. Dados referentes aos serviços públicos e privados do município.*Obs.: Informações com sexo indefinido ou ignorado não estão na pirâmide etária.



**NOVO
CORONAVÍRUS
COVID-19**

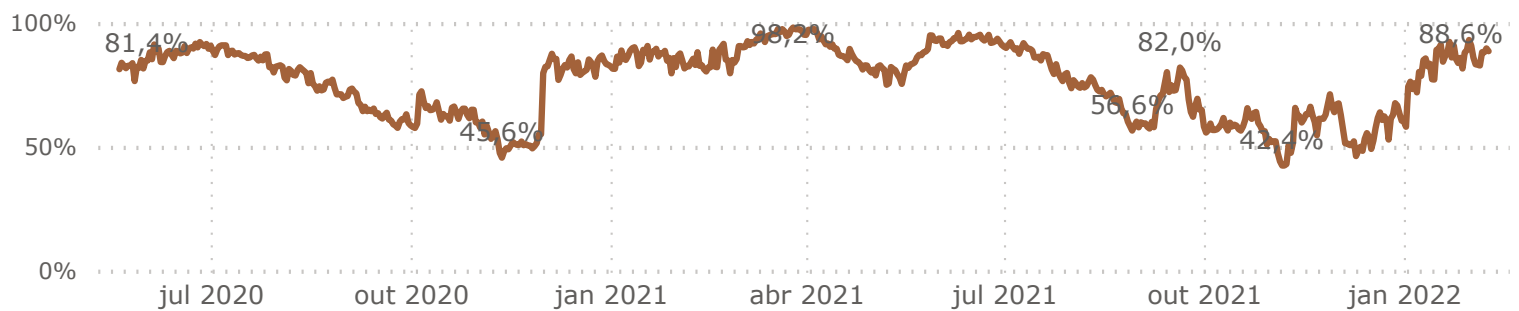
CAMPINAS

Acesse: <http://covid-19.campinas.sp.gov.br>

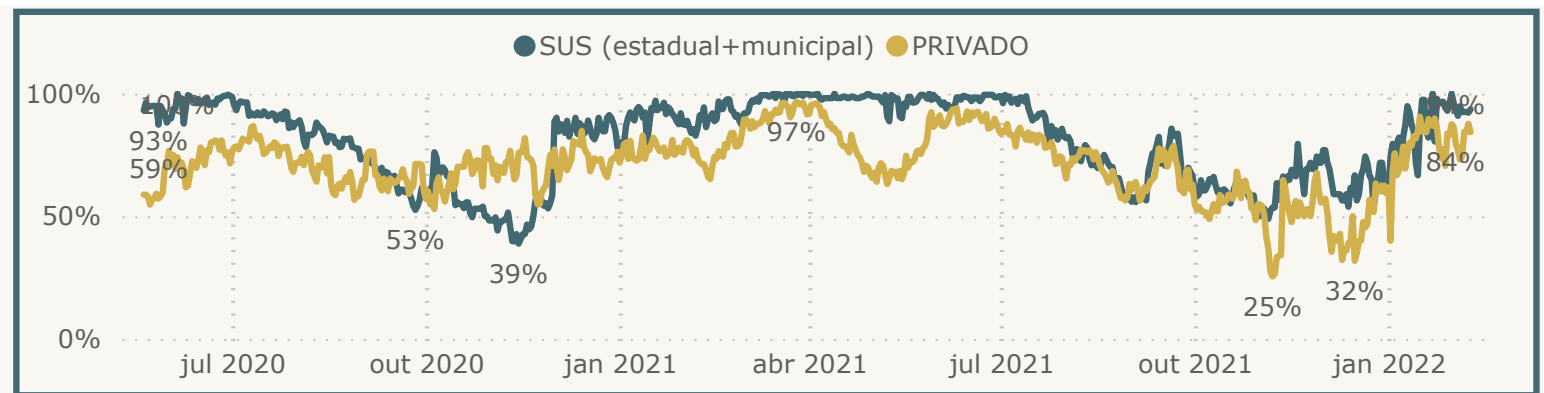
SITUAÇÃO EPIDEMIOLÓGICA DIÁRIA - 09/02/2022

TAXA DE OCUPAÇÃO UTI por DOENÇAS RESPIRATÓRIAS (SRAG)

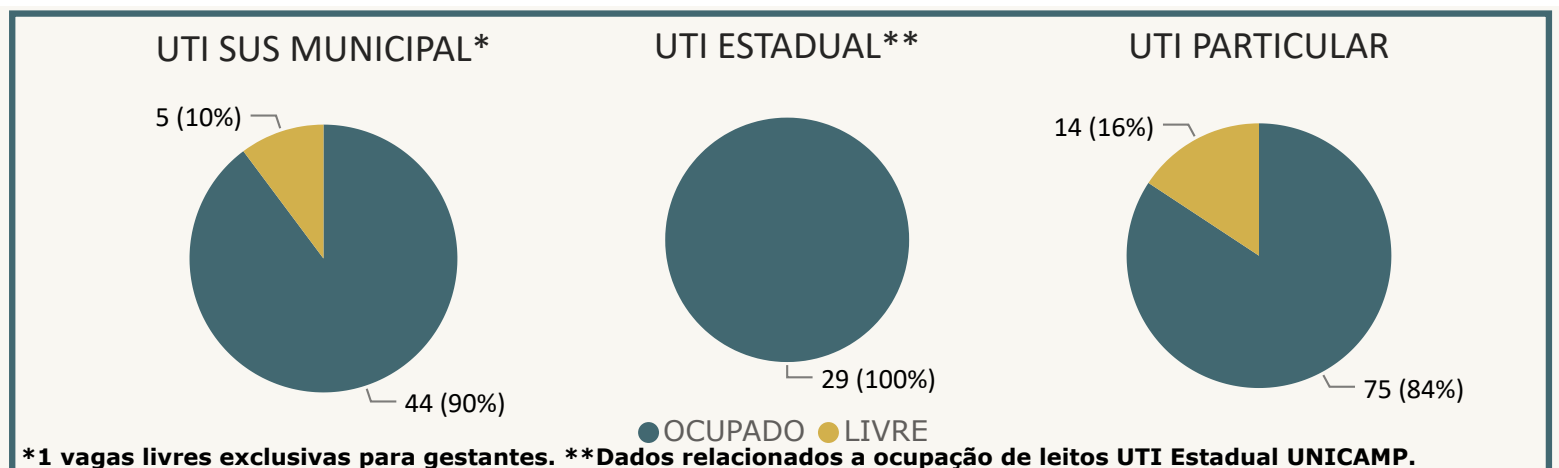
Média da Taxa de Ocupação UTI SRAG para a rede SUS e PARTICULAR



TAXA DE OCUPAÇÃO UTI por DOENÇAS RESPIRATÓRIAS (SRAG)



OCUPAÇÃO EM UTI por DOENÇAS RESPIRATÓRIAS (SRAG)



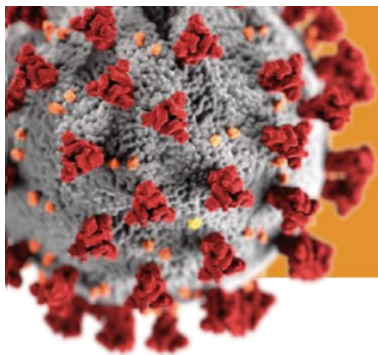
*1 vagas livres exclusivas para gestantes. **Dados relacionados a ocupação de leitos UTI Estadual UNICAMP.

Demais dados Estaduais acessar: <https://www.saopaulo.sp.gov.br/planosp/simi/leitosp/>.

Obs: Dados relacionados a ocupação de leitos UTI SUS MUNICIPAL extraídos da fonte CROSS.

Dados atualizado em 09/02/2022 as 14:00. Fonte: Departamento de Vigilância em Saúde de Campinas-SP.

Dados referentes aos hospitais públicos e privados municipais.



**NOVO
CORONAVÍRUS
COVID-19**

CAMPINAS

Acesse: <http://covid-19.campinas.sp.gov.br>

SITUAÇÃO EPIDEMIOLÓGICA DIÁRIA - 09/02/2022

INTERNADOS CONFIRMADOS COM COVID

ENFERMARIA 204
UTI 123

DETALHAMENTO DOS ÓBITOS POR COVID

NOVOS ÓBITOS DIVULGADOS OCORRIDOS NO SUS E NA REDE PRIVADA

Data óbito	Idade	Sexo	Comorbidade
04/02/2022	39	Masculino	NÃO
31/01/2022	43	Feminino	SIM
29/01/2022	50	Masculino	SIM
01/02/2022	51	Feminino	SIM
06/02/2022	60	Masculino	SIM
18/01/2022	61	Feminino	SIM
05/02/2022	64	Feminino	SIM
06/02/2022	66	Masculino	SIM
18/01/2022	66	Masculino	SIM
01/02/2022	67	Masculino	SIM
04/02/2022	68	Masculino	SIM
08/01/2022	68	Feminino	SIM
26/01/2022	68	Feminino	NÃO

Data óbito	Idade	Sexo	Comorbidade
05/02/2022	69	Feminino	SIM
04/02/2022	74	Masculino	SIM
06/02/2022	76	Masculino	SIM
21/01/2022	81	Masculino	NÃO
03/02/2022	83	Masculino	SIM
05/02/2022	84	Masculino	NÃO
27/01/2022	91	Feminino	SIM
05/02/2022	92	Masculino	NÃO
23/01/2022	92	Masculino	SIM
04/02/2022	95	Feminino	SIM
27/01/2022	96	Feminino	NÃO
05/02/2022	98	Masculino	SIM
29/01/2022	98	Masculino	NÃO

Dados atualizado em 09/02/2022 as 14:00. Fonte: Departamento de Vigilância em Saúde de Campinas-SP.
Dados referentes aos hospitais públicos e privados do município.