

NOVO  
CORONAVÍRUS  
COVID-19

# CAMPINAS

Acesse: <http://covid-19.campinas.sp.gov.br>

## SITUAÇÃO EPIDEMIOLÓGICA DIÁRIA - 09/03/2022

Dados atualizado as 14:05 . Fonte: Departamento de Vigilância em Saúde de Campinas-SP.  
Dados referentes aos serviços públicos e privados do município.

### CASOS

164.679

41  
NOVOS CASOS

### ÓBITOS

4.966

7  
NOVOS ÓBITOS

## TOTAL DE VACINAS APLICADAS

2.563.697

1ª DOSE

1.032.281

2ª DOSE

962.701

DOSE ÚNICA

32.857

DOSE ADICIONAL

535.858

43,9%

DA POPULAÇÃO INFANTIL (05-11)  
COM 1ª DOSE

72,4%

DA POPULAÇÃO ADOLESCENTE (12-17)  
COM 1ª DOSE

96,1%

DA POPULAÇÃO ADULTA (18+)  
COM 1ª e 2ª ou DOSE ÚNICA

14,1%

DA POPULAÇÃO INFANTIL (05-11)  
COM 1ª e 2ª DOSE

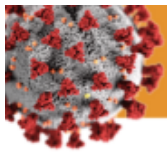
61,3%

DA POPULAÇÃO ADOLESCENTE (12-17)  
COM 1ª e 2ª DOSE

56,0%

DA POPULAÇÃO ADULTA (18+)  
COM DOSE ADICIONAL

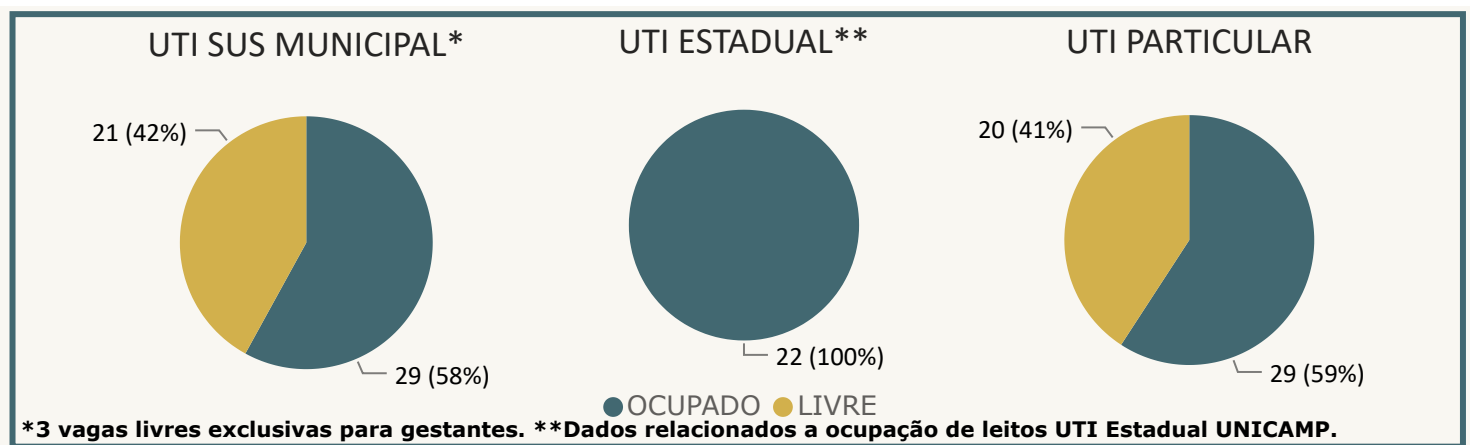
Para mais informações acesse: <http://vacina.campinas.sp.gov.br/vacinas/covid-19>.



### INTERNADOS CONFIRMADOS COM COVID 19

ENFERMARIA	68	UTI	52
------------	----	-----	----

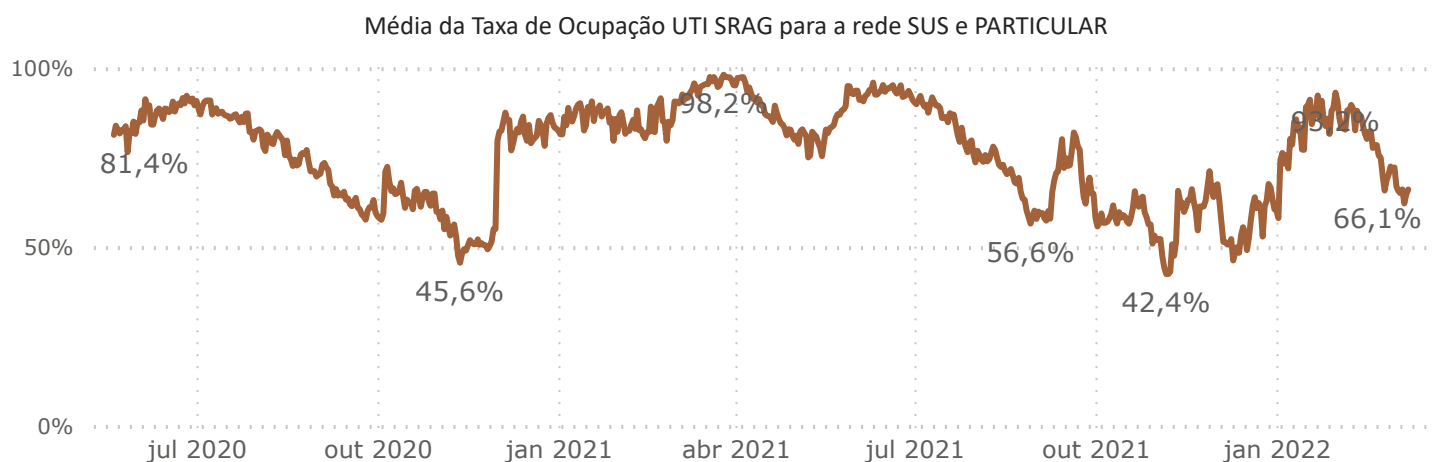
### OCUPAÇÃO EM UTIs DESTINADAS A DOENÇAS RESPIRATÓRIAS (SRAG)



Demais dados Estaduais acessar: <https://www.saopaulo.sp.gov.br/planosp/simi/leitosp/>.

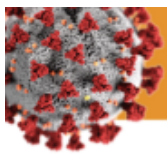
Obs: Dados relacionados a ocupação de leitos UTI SUS MUNICIPAL extraídos da fonte CROSS.

### TAXA DE OCUPAÇÃO EM UTIs DESTINADAS A DOENÇAS RESPIRATÓRIAS (SRAG)

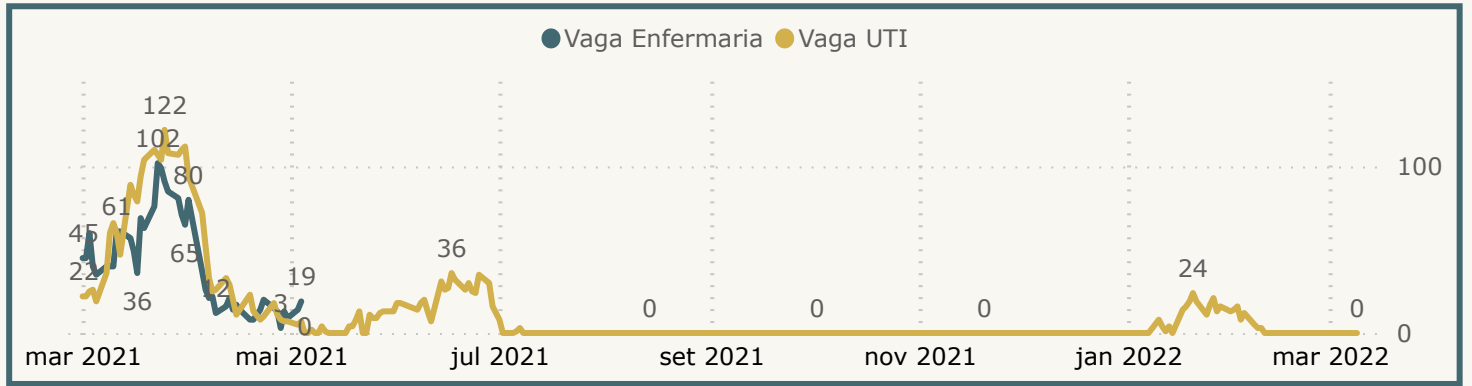


Dados atualizado as 14:05 . Fonte: Departamento de Vigilância em Saúde de Campinas-SP.

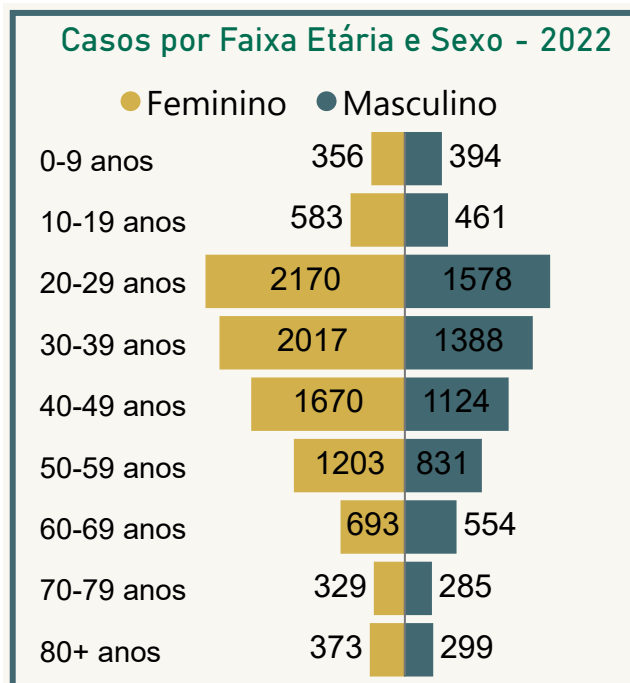
Dados referentes aos serviços públicos e privados do município.



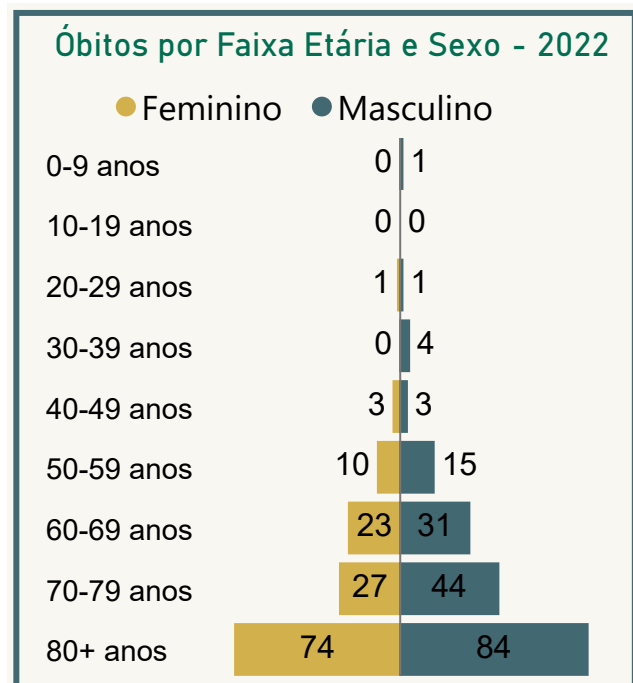
## PACIENTES ADULTOS AGUARDANDO VAGA NO SUS MUNICIPAL



## CASOS 2022

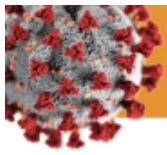


## ÓBITOS 2022



Dados atualizado as 14:05 . Fonte: Departamento de Vigilância em Saúde de Campinas-SP.

Dados referentes aos serviços públicos e privados do município.



## DETALHAMENTO DOS ÓBITOS POR COVID

NOVOS ÓBITOS DIVULGADOS OCORRIDOS NO SUS E NA REDE PRIVADA

Data óbito	Idade	Sexo	Comorbidade
05/03/2022	52	Feminino	SIM
07/03/2022	63	Feminino	SIM
06/03/2022	65	Masculino	SIM
06/03/2022	67	Feminino	SIM
21/02/2022	71	Masculino	SIM
23/02/2022	73	Feminino	SIM
03/03/2022	75	Feminino	SIM

Dados atualizado as 14:05 . Fonte: Departamento de Vigilância em Saúde de Campinas-SP.

Dados referentes aos serviços públicos e privados do município.