

NOVO  
CORONAVÍRUS  
COVID-19

CAMPINAS

Acesse: <http://covid-19.campinas.sp.gov.br>

## SITUAÇÃO EPIDEMIOLÓGICA DIÁRIA - 09/04/2021

### TOTAL DE VACINAS APLICADAS

213748

1ª dose: 146177

2ª dose: 67571

### CASOS

84695

557

CASOS divulgados nas últimas 24h

### ÓBITOS

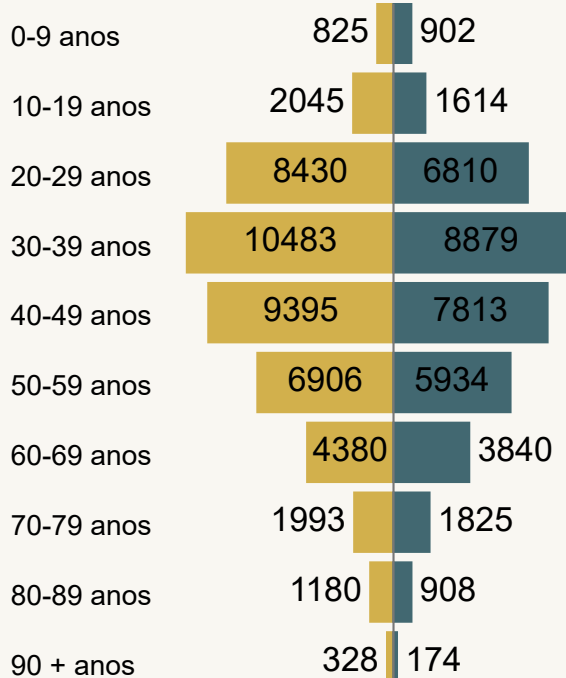
2618

20

ÓBITOS divulgados nas últimas 24h

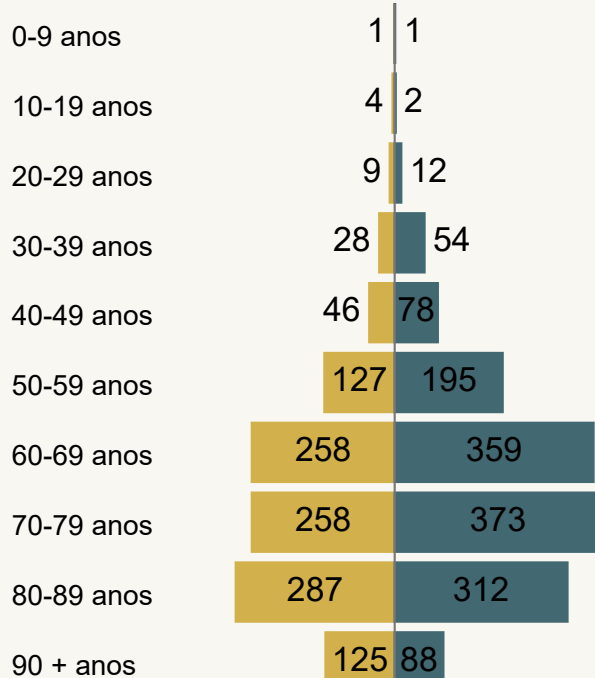
#### Casos por Faixa Etária e Sexo

● Feminino ● Masculino

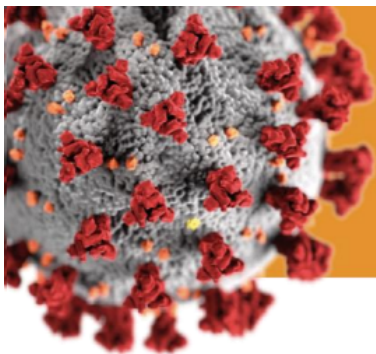


#### Óbitos por Faixa Etária e Sexo

● Feminino ● Masculino



Dados atualizado em 09/04/2021 as 13:30. Fonte: Departamento de Vigilância em Saúde de Campinas-SP. Dados referentes aos serviços públicos e privados do município.\*Obs.: Informações com sexo indefinido ou ignorado não estão na pirâmide etária.



**NOVO  
CORONAVÍRUS  
COVID-19**

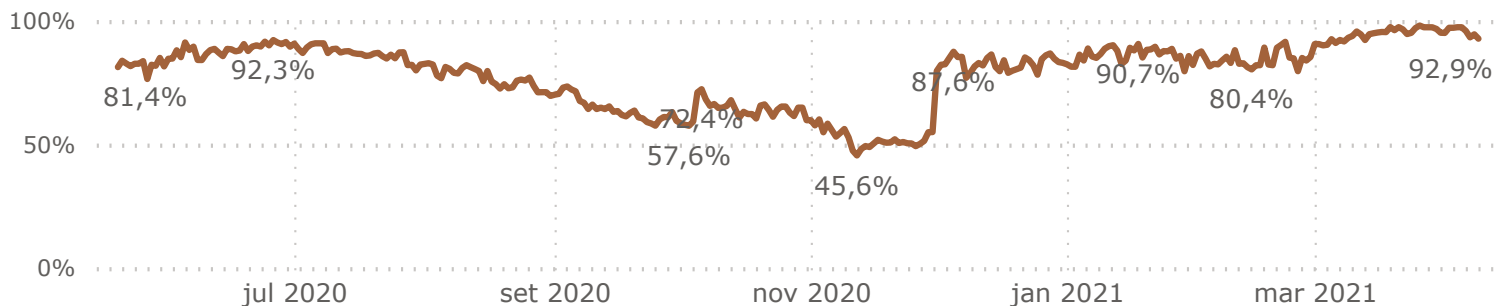
**CAMPINAS**

Acesse: <http://covid-19.campinas.sp.gov.br>

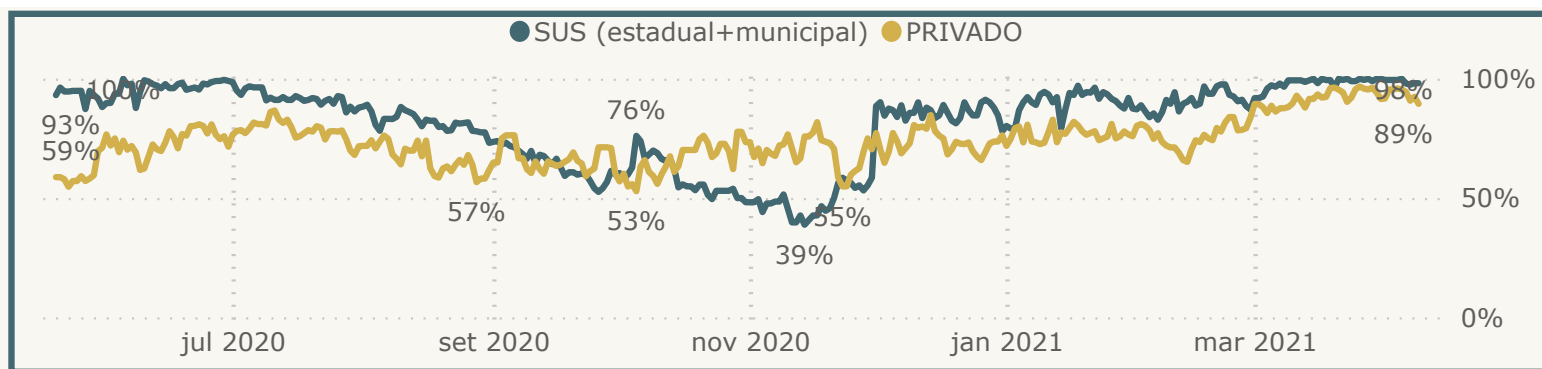
## SITUAÇÃO EPIDEMIOLÓGICA DIÁRIA - 09/04/2021

### TAXA DE OCUPAÇÃO UTI COVID

Média da Taxa de Ocupação UTI COVID entre SUS e PARTICULAR



### TAXA DE OCUPAÇÃO UTI COVID



**Internados em  
ENFERMARIA COVID**

**418**

**Internados em  
UTI COVID**

**378**

### OCUPAÇÃO EM UTI COVID



Obs: Dados relacionados a ocupação de leitos UTI SUS MUNICIPAL extraídos da fonte CROSS.

Dados atualizado em 09/04/2021 as 13:30. Fonte: Departamento de Vigilância em Saúde de Campinas-SP.

Dados referentes aos hospitais públicos e privados municipais.



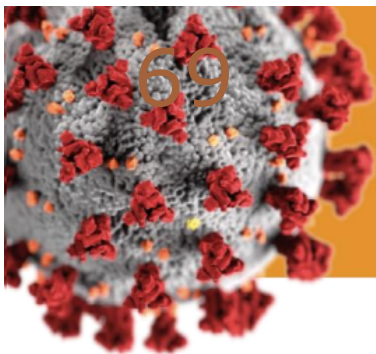
PREFEITURA DE  
CAMPINAS

SECRETARIA  
DE SAÚDE

DEVISA Departamento de  
Vigilância em Saúde



COMITÊ MUNICIPAL DE ENFRENTAMENTO  
DA PANDEMIA DE INFECÇÃO HUMANA  
PELO NOVO CORONAVÍRUS (COVID-19)



**NOVO  
CORONAVÍRUS  
COVID-19**

# CAMPINAS

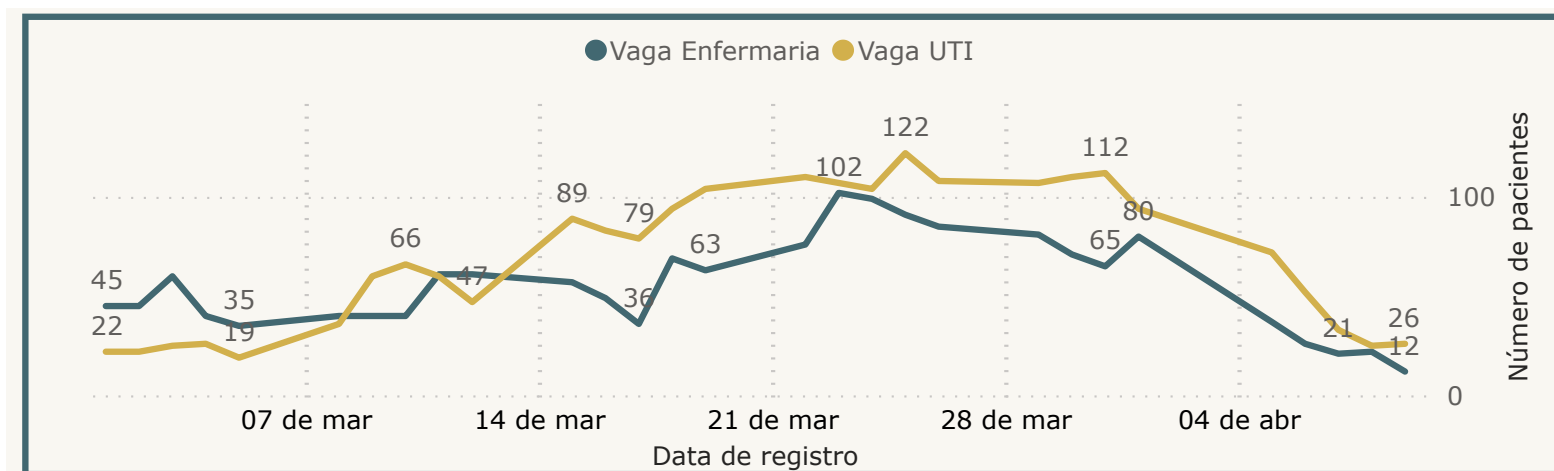
Acesse: <http://covid-19.campinas.sp.gov.br>

## SITUAÇÃO EPIDEMIOLÓGICA DIÁRIA - 09/04/2021

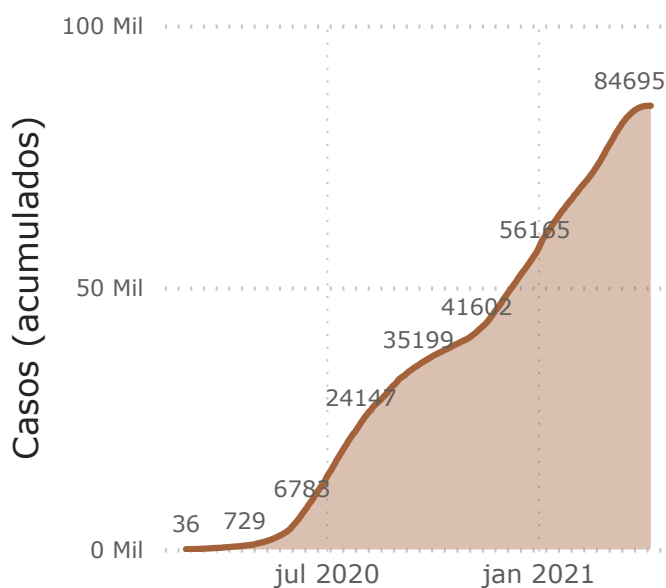
**PACIENTES ADULTOS AGUARDANDO VAGA DE INTERNAÇÃO  
POR SÍNDROME RESPIRATÓRIA AGUDA GRAVE HOJE**

# 38

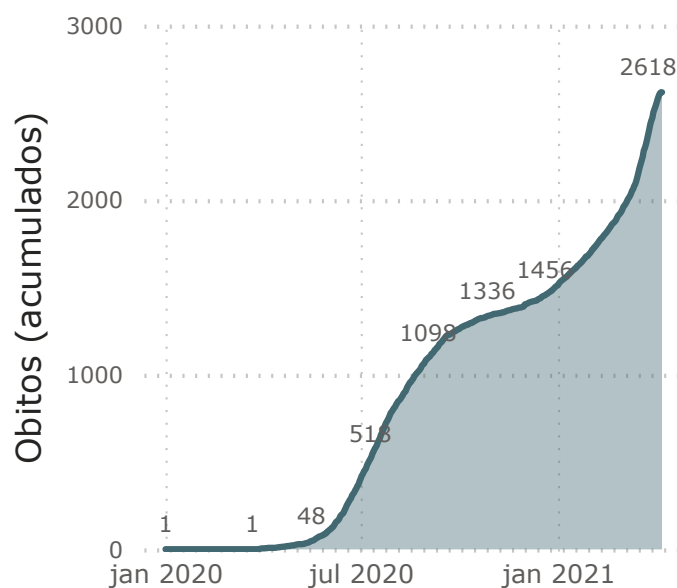
### PACIENTES ADULTOS AGUARDANDO VAGA NO SUS MUNICIPAL



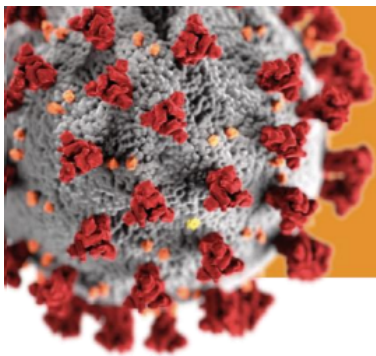
### Casos por Data de Início de Sintomas



### Óbitos por Data de Ocorrência do Óbito



Dados atualizado em 09/04/2021 as 13:30. Fonte: Departamento de Vigilância em Saúde de Campinas-SP.  
Dados referentes aos hospitais públicos e privados do município.



**NOVO  
CORONAVÍRUS  
COVID-19**

# CAMPINAS

Acesse: <http://covid-19.campinas.sp.gov.br>

## SITUAÇÃO EPIDEMIOLÓGICA DIÁRIA -

### DETALHAMENTO DOS ÓBITOS POR COVID

ÓBITOS DIVULGADOS NAS ÚLTIMAS 24 HORAS OCORRIDOS NO SUS E NA REDE PRIVADA

Data óbito	Idade	Sexo	Comorbidade
26/03/2021	19	Feminino	NÃO
01/04/2021	34	Masculino	NÃO
04/04/2021	36	Masculino	SIM
27/03/2021	48	Feminino	SIM
04/04/2021	52	Feminino	NÃO
01/04/2021	53	Feminino	SIM
28/03/2021	61	Feminino	SIM
26/03/2021	63	Masculino	SIM
01/04/2021	65	Feminino	SIM
07/04/2021	71	Feminino	SIM
05/04/2021	72	Masculino	SIM
06/04/2021	72	Masculino	SIM
07/04/2021	72	Feminino	SIM
27/03/2021	72	Masculino	NÃO
06/04/2021	74	Feminino	NÃO
05/04/2021	77	Masculino	SIM
28/03/2021	77	Feminino	SIM
06/04/2021	78	Masculino	SIM
30/03/2021	78	Masculino	SIM
06/04/2021	80	Feminino	SIM

Dados atualizado em 09/04/2021 as 13:30. Fonte: Departamento de Vigilância em Saúde de Campinas-SP.  
Dados referentes aos hospitais públicos e privados do município.