

NOVO  
CORONAVÍRUS  
COVID-19

# CAMPINAS

Acesse: <http://covid-19.campinas.sp.gov.br>

## SITUAÇÃO EPIDEMIOLÓGICA DIÁRIA - 10/02/2021

### TOTAL DE DOSES DE VACINAS APLICADAS CONTRA A COVID-19

# 42874

### CASOS

# 64379

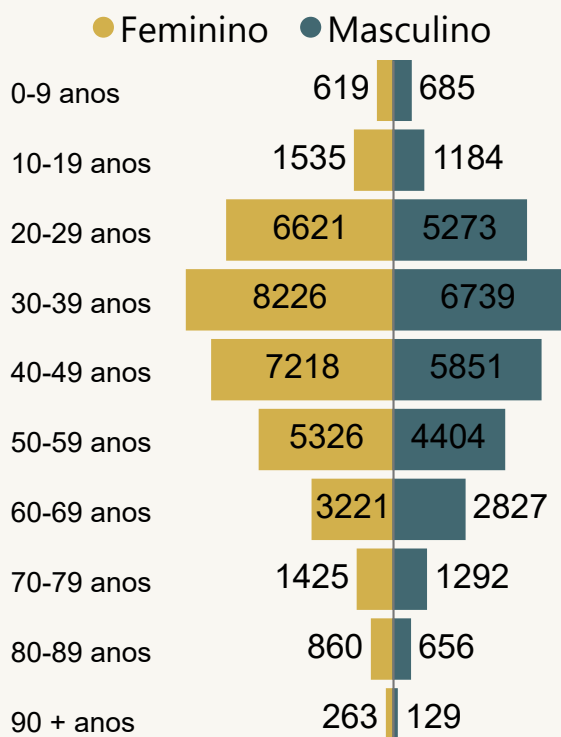
452  
CASOS divulgados nas últimas 24h

### ÓBITOS

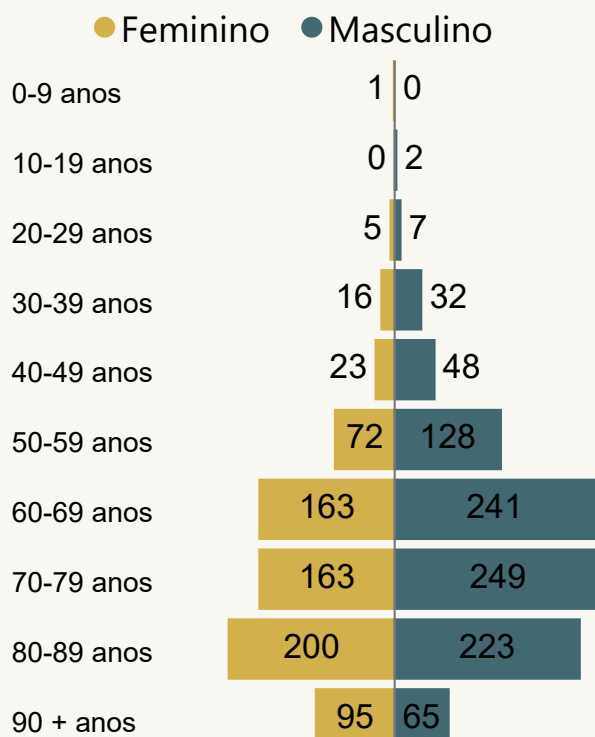
# 1734

22  
ÓBITOS divulgados nas últimas 24h

#### Casos por Faixa Etária e Sexo



#### Óbitos por Faixa Etária e Sexo



Dados atualizado em 10/02/2021 as 13:30. Fonte: Departamento de Vigilância em Saúde de Campinas-SP.  
Dados referentes aos serviços públicos e privados do município.



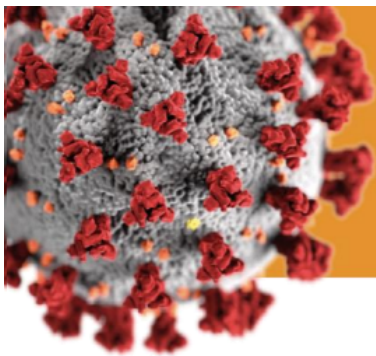
PREFEITURA DE  
CAMPINAS

SECRETARIA  
DE SAÚDE

DEVISA Departamento de  
Vigilância em Saúde



COMITÊ MUNICIPAL DE ENFRENTAMENTO  
DA PANDEMIA DE INFECÇÃO HUMANA  
PELO NOVO CORONAVÍRUS (COVID-19)



**NOVO  
CORONAVÍRUS  
COVID-19**

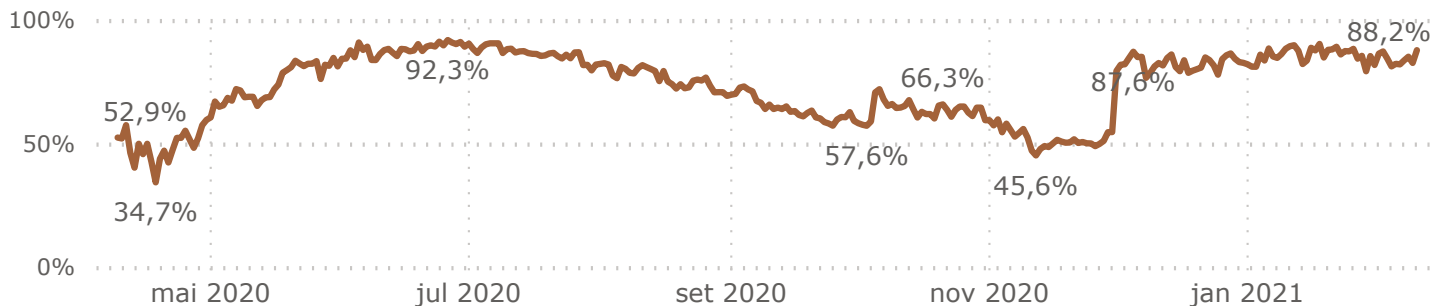
**CAMPINAS**

Acesse: <http://covid-19.campinas.sp.gov.br>

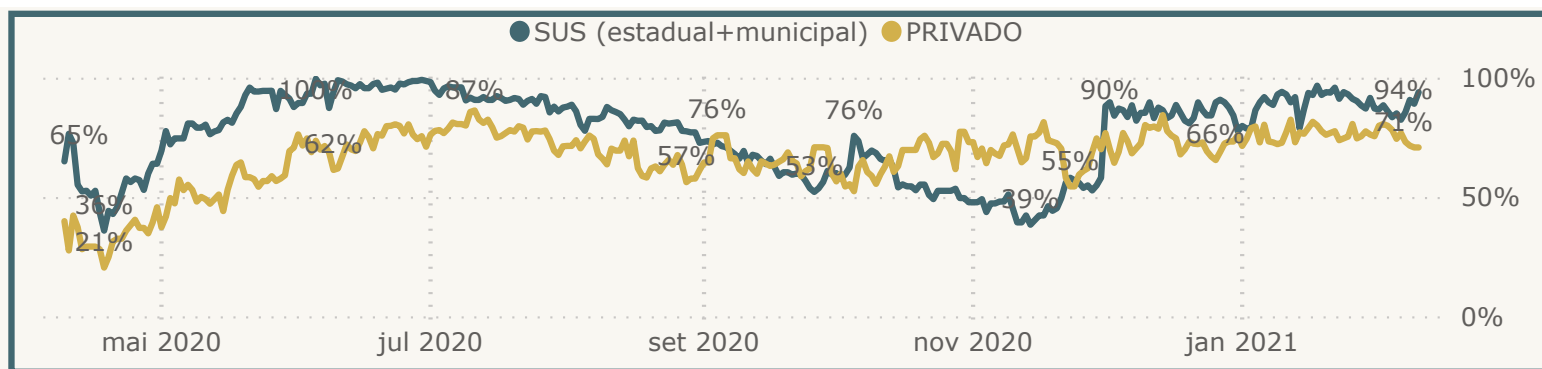
## SITUAÇÃO EPIDEMIOLÓGICA DIÁRIA - 10/02/2021

### TAXA DE OCUPAÇÃO UTI COVID

Média da Taxa de Ocupação UTI COVID entre SUS e PARTICULAR



### TAXA DE OCUPAÇÃO UTI COVID



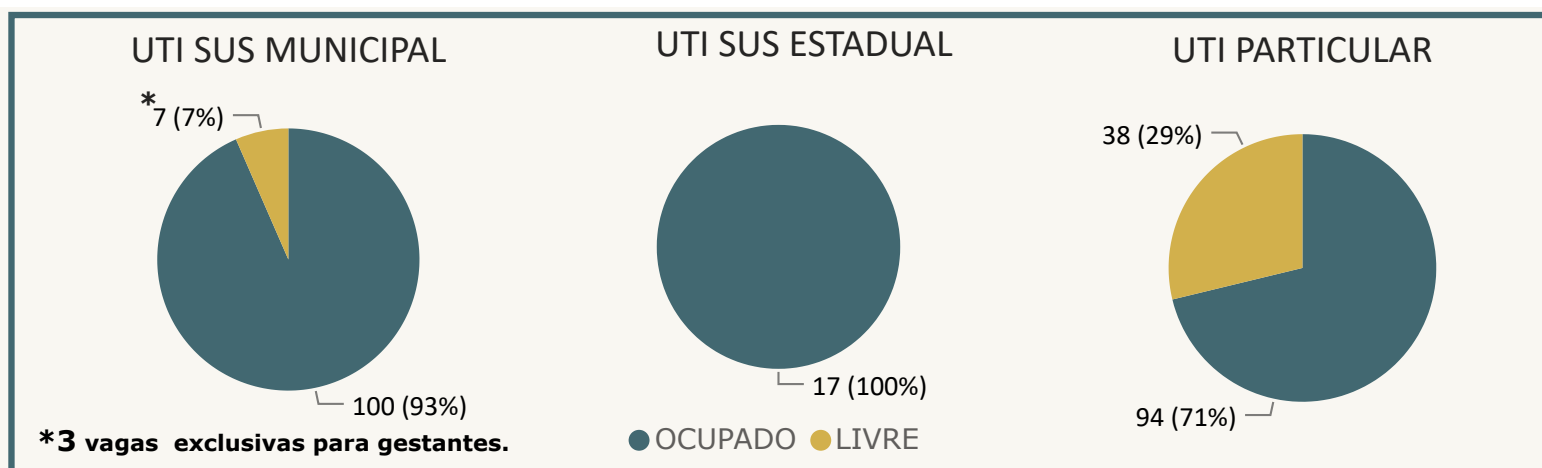
**Internados em  
ENFERMARIA COVID**

**289**

**Internados em  
UTI COVID**

**211**

### OCUPAÇÃO EM UTI COVID



Dados atualizado em 10/02/2021 as 13:30. Fonte: Departamento de Vigilância em Saúde de Campinas-SP.  
Dados referentes aos hospitais públicos e privados do município.



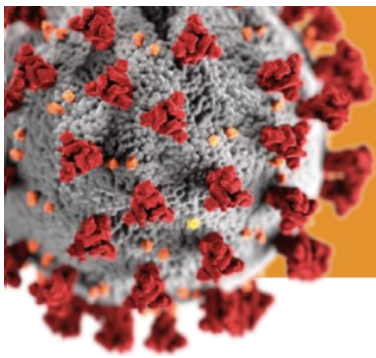
PREFEITURA DE  
CAMPINAS

SECRETARIA  
DE SAÚDE

DEVISA Departamento de  
Vigilância em Saúde



COMITÊ MUNICIPAL DE ENFRENTAMENTO  
DA PANDEMIA DE INFECÇÃO HUMANA  
PELO NOVO CORONAVÍRUS (COVID-19)



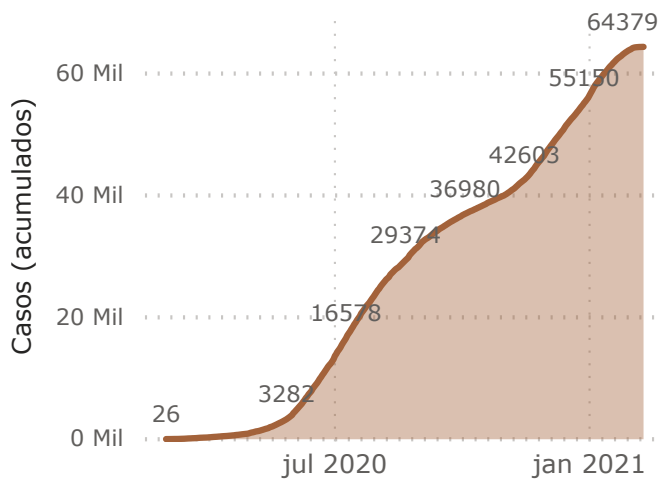
**NOVO  
CORONAVÍRUS  
COVID-19**

**CAMPINAS**

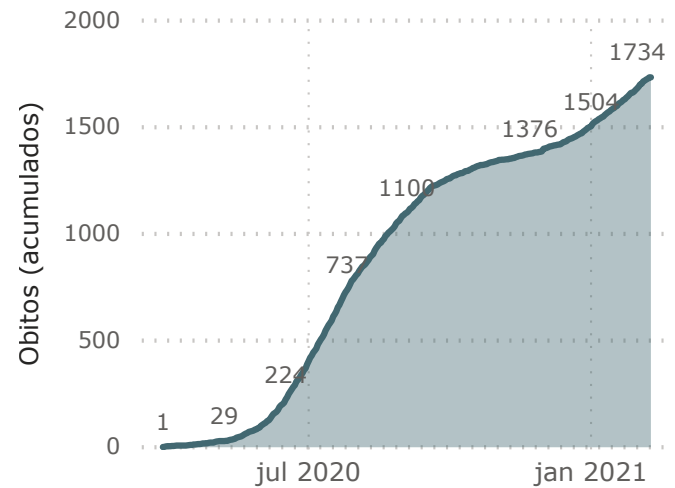
Acesse: <http://covid-19.campinas.sp.gov.br>

## SITUAÇÃO EPIDEMIOLÓGICA DIÁRIA - 10/02/2021

Casos por Data de Início de Sintomas



Óbitos por Data de Ocorrência do Óbito



### DETALHAMENTO DOS ÓBITOS POR COVID

ÓBITOS DIVULGADOS NAS ÚLTIMAS 24 HORAS OCORRIDOS NO SUS E NA REDE PRIVADA

Data óbito	Idade	Sexo	Comorbidade
------------	-------	------	-------------

02/02/2021	62	Feminino	SIM
02/02/2021	72	Masculino	SIM
02/02/2021	73	Masculino	SIM
02/02/2021	87	Feminino	SIM
02/02/2021	92	Feminino	NÃO
04/02/2021	65	Masculino	NÃO
04/02/2021	68	Masculino	SIM
04/02/2021	72	Feminino	NÃO
04/02/2021	81	Masculino	SIM
04/02/2021	87	Feminino	SIM
04/02/2021	89	Masculino	SIM
17/01/2021	88	Masculino	SIM

Data óbito	Idade	Sexo	Comorbidade
------------	-------	------	-------------

05/02/2021	85	Feminino	SIM
05/02/2021	89	Masculino	SIM
06/02/2021	50	Masculino	SIM
06/02/2021	62	Masculino	SIM
06/02/2021	68	Masculino	SIM
08/02/2021	43	Masculino	SIM
08/02/2021	46	Masculino	SIM
08/02/2021	73	Feminino	SIM
08/02/2021	74	Feminino	SIM
08/02/2021	91	Feminino	SIM

Dados atualizado em 10/02/2021 as 13:30. Fonte: Departamento de Vigilância em Saúde de Campinas-SP.  
Dados referentes aos hospitais públicos e privados do município.