

**NOVO  
CORONAVÍRUS  
COVID-19**

**CAMPINAS**

Acesse: <http://covid-19.campinas.sp.gov.br>

**SITUAÇÃO EPIDEMIOLÓGICA DIÁRIA - 11/03/2021**

**TOTAL DE VACINAS APLICADAS**

**124381**

**1ª dose: 87686**

**2ª dose: 36695**

**CASOS**

**73598**

377

CASOS divulgados nas últimas 24h

**ÓBITOS**

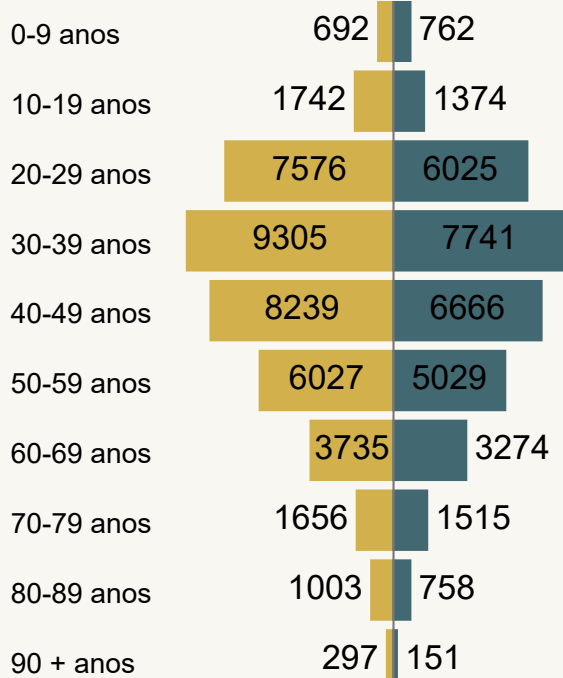
**1985**

10

ÓBITOS divulgados nas últimas 24h

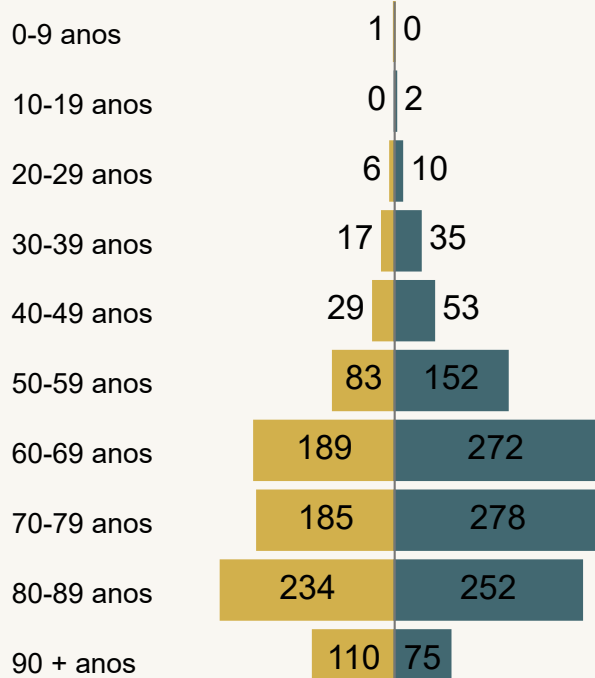
**Casos por Faixa Etária e Sexo**

● Feminino ● Masculino



**Óbitos por Faixa Etária e Sexo**

● Feminino ● Masculino



Dados atualizado em 11/03/2021 as 13:30. Fonte: Departamento de Vigilância em Saúde de Campinas-SP.  
Dados referentes aos serviços públicos e privados do município.



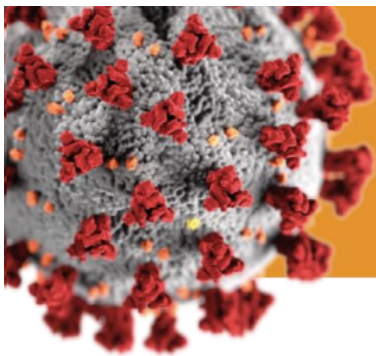
PREFEITURA DE  
**CAMPINAS**

SECRETARIA  
DE SAÚDE

**DEVISA** Departamento de  
Vigilância em Saúde



COMITÊ MUNICIPAL DE ENFRENTAMENTO  
DA PANDEMIA DE INFECÇÃO HUMANA  
PELO NOVO CORONAVÍRUS (COVID-19)



**NOVO  
CORONAVÍRUS  
COVID-19**

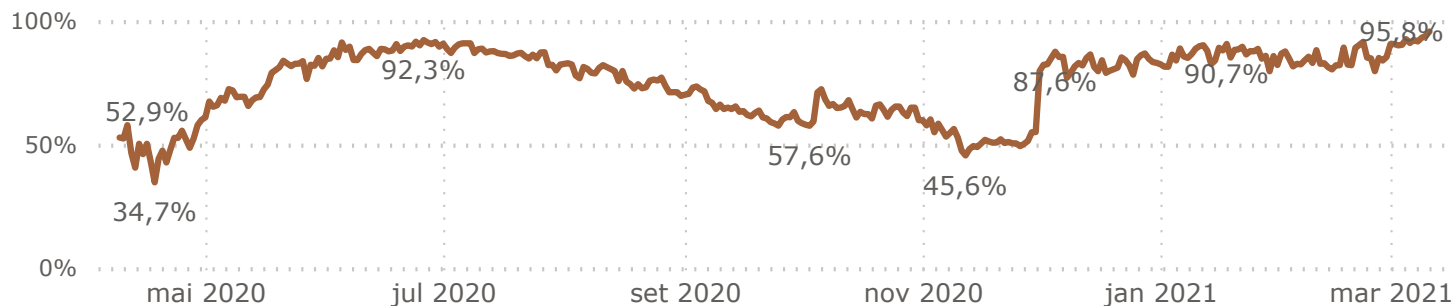
**CAMPINAS**

Acesse: <http://covid-19.campinas.sp.gov.br>

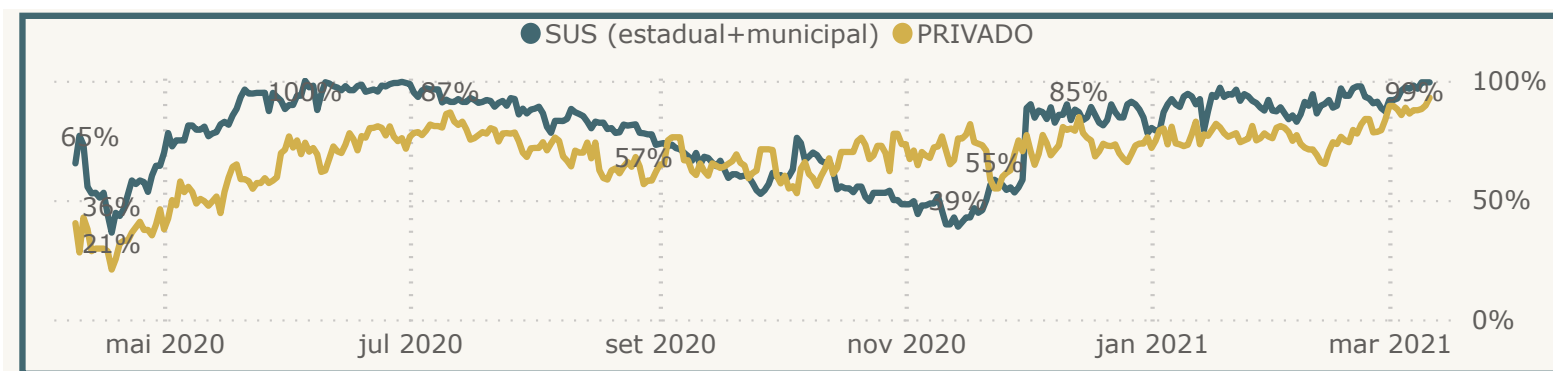
## SITUAÇÃO EPIDEMIOLÓGICA DIÁRIA - 11/03/2021

### TAXA DE OCUPAÇÃO UTI COVID

Média da Taxa de Ocupação UTI COVID entre SUS e PARTICULAR



### TAXA DE OCUPAÇÃO UTI COVID



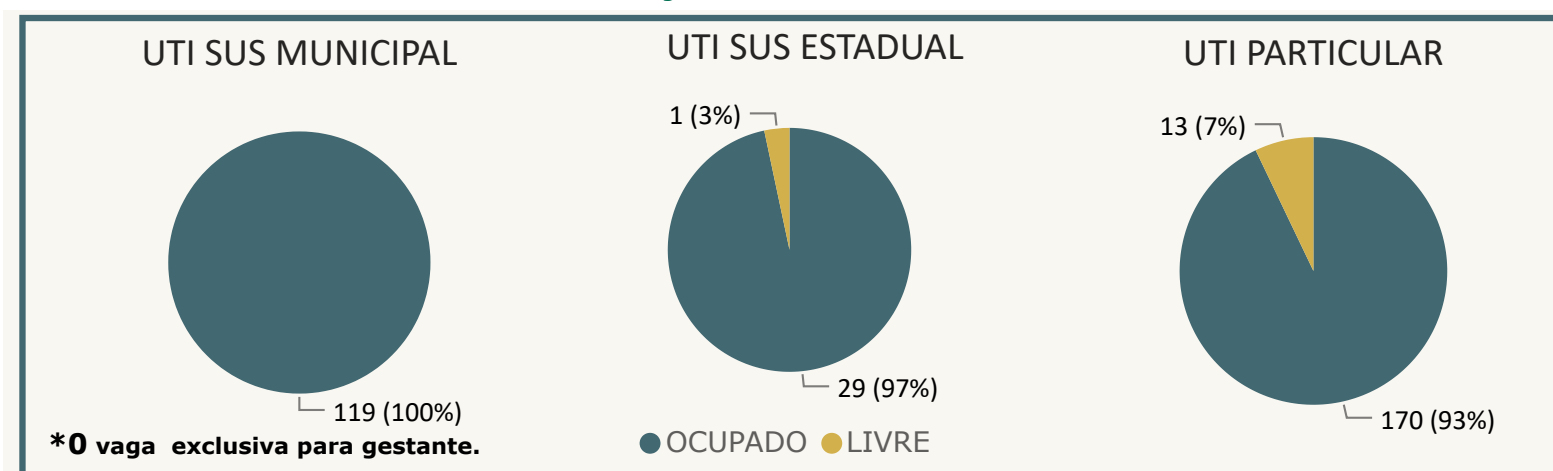
**Internados em  
ENFERMARIA COVID**

**384**

**Internados em  
UTI COVID**

**318**

### OCUPAÇÃO EM UTI COVID



Dados atualizado em 11/03/2021 as 13:30. Fonte: Departamento de Vigilância em Saúde de Campinas-SP.  
Dados referentes aos hospitais públicos e privados do município.



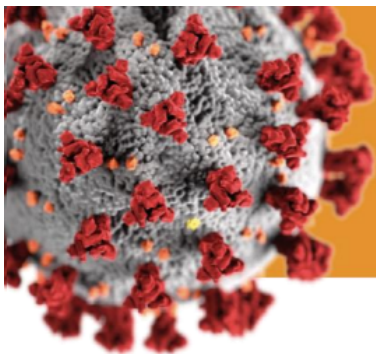
PREFEITURA DE  
CAMPINAS

SECRETARIA  
DE SAÚDE

DEVISA Departamento de  
Vigilância em Saúde



COMITÊ MUNICIPAL DE ENFRENTAMENTO  
DA PANDEMIA DE INFECÇÃO HUMANA  
PELO NOVO CORONAVÍRUS (COVID-19)



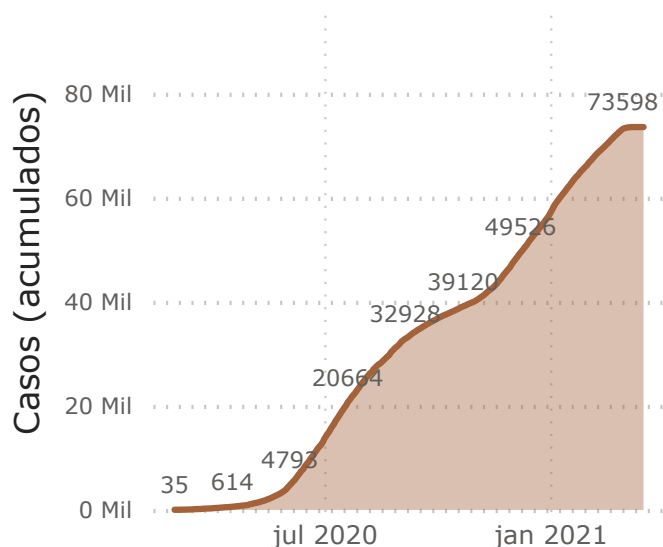
**NOVO  
CORONAVÍRUS  
COVID-19**

**CAMPINAS**

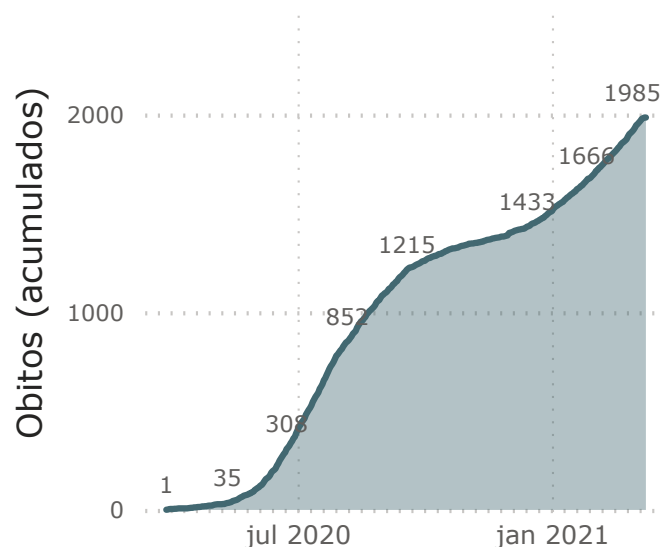
Acesse: <http://covid-19.campinas.sp.gov.br>

## SITUAÇÃO EPIDEMIOLÓGICA DIÁRIA - 11/03/2021

Casos por Data de Início de Sintomas



Óbitos por Data de Ocorrência do Óbito



### DETALHAMENTO DOS ÓBITOS POR COVID

ÓBITOS DIVULGADOS NAS ÚLTIMAS 24 HORAS OCORRIDOS NO SUS E NA REDE PRIVADA

Data óbito	Idade	Sexo	Comorbidade
03/03/2021	80	Masculino	SIM
05/03/2021	72	Feminino	SIM
06/03/2021	81	Feminino	SIM
06/03/2021	82	Masculino	SIM
07/03/2021	62	Feminino	SIM
07/03/2021	72	Masculino	SIM
07/03/2021	88	Feminino	SIM
08/03/2021	51	Feminino	SIM
09/03/2021	31	Masculino	SIM
09/03/2021	70	Feminino	SIM

Dados atualizado em 11/03/2021 as 13:30. Fonte: Departamento de Vigilância em Saúde de Campinas-SP.  
Dados referentes aos hospitais públicos e privados do município.