

**NOVO
CORONAVÍRUS
COVID-19**

CAMPINAS

Acesse: <http://covid-19.campinas.sp.gov.br>

SITUAÇÃO EPIDEMIOLÓGICA DIÁRIA - 11/05/2021

TOTAL DE VACINAS APLICADAS

366457

1ª dose: 227678

2ª dose: 138779

CASOS

96193

434

CASOS divulgados nas últimas 24h

ÓBITOS

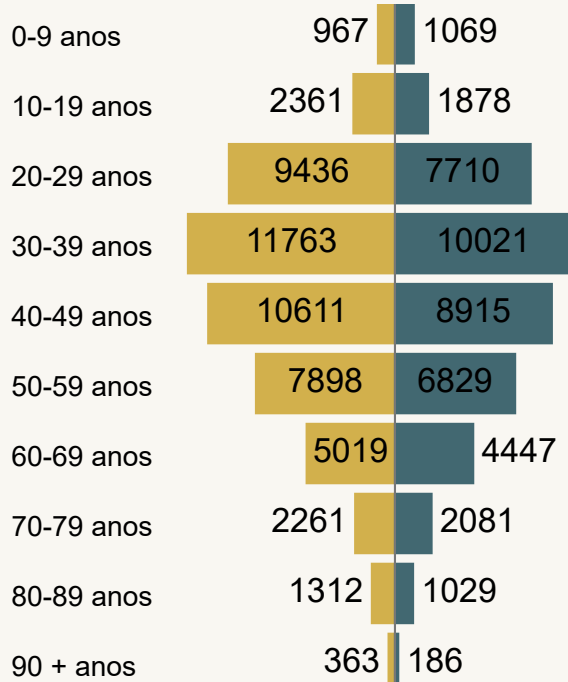
3154

32

ÓBITOS divulgados nas últimas 24h

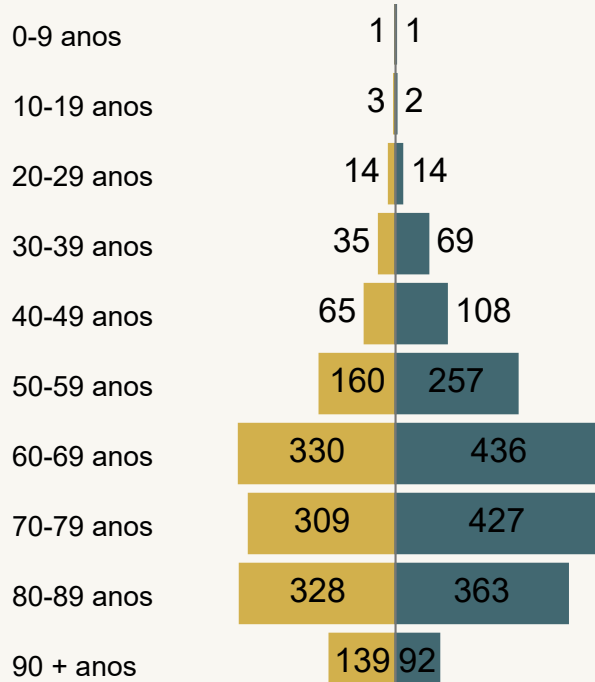
Casos por Faixa Etária e Sexo

● Feminino ● Masculino



Óbitos por Faixa Etária e Sexo

● Feminino ● Masculino



Dados atualizado em 11/05/2021 as 13:30. Fonte: Departamento de Vigilância em Saúde de Campinas-SP. Dados referentes aos serviços públicos e privados do município.*Obs.: Informações com sexo indefinido ou ignorado não estão na pirâmide etária.



**NOVO
CORONAVÍRUS
COVID-19**

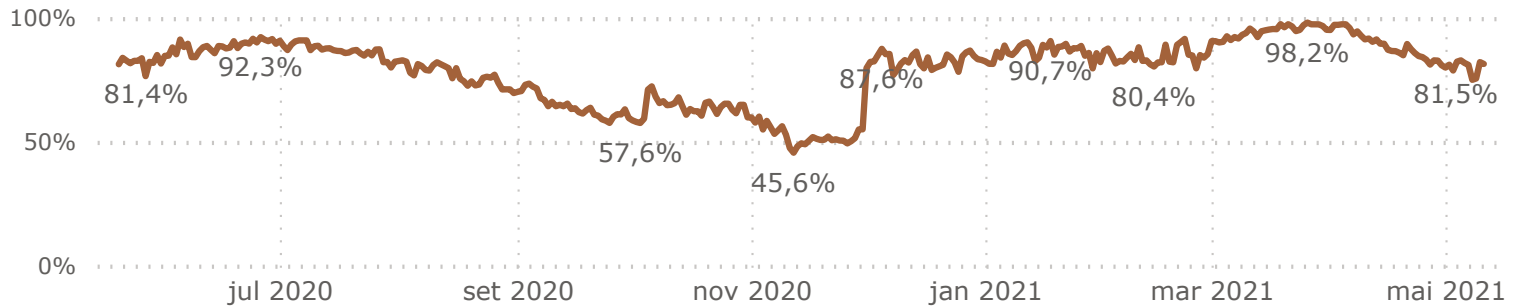
CAMPINAS

Acesse: <http://covid-19.campinas.sp.gov.br>

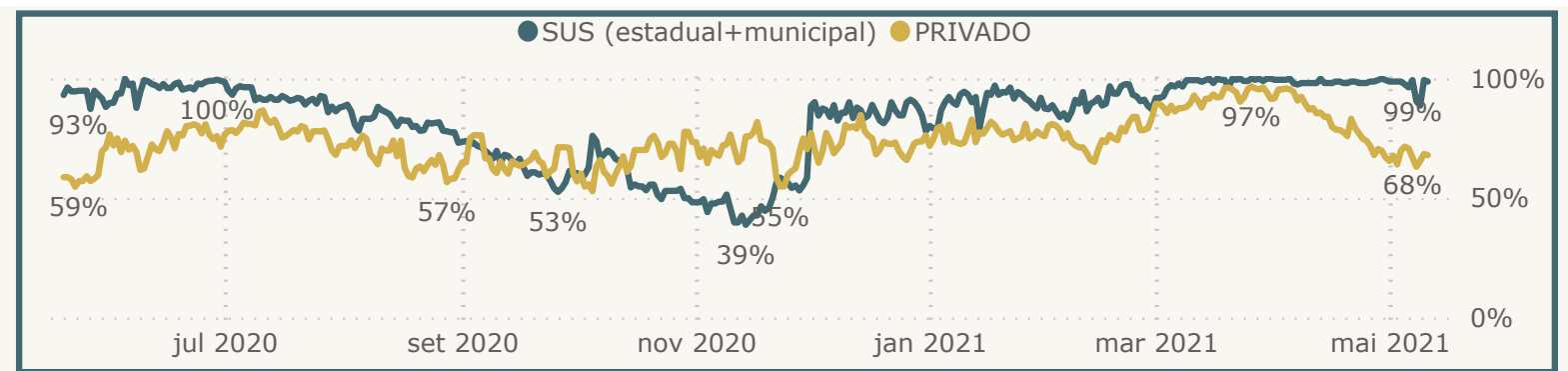
SITUAÇÃO EPIDEMIOLÓGICA DIÁRIA - 11/05/2021

TAXA DE OCUPAÇÃO UTI COVID

Média da Taxa de Ocupação UTI COVID entre SUS e PARTICULAR



TAXA DE OCUPAÇÃO UTI COVID



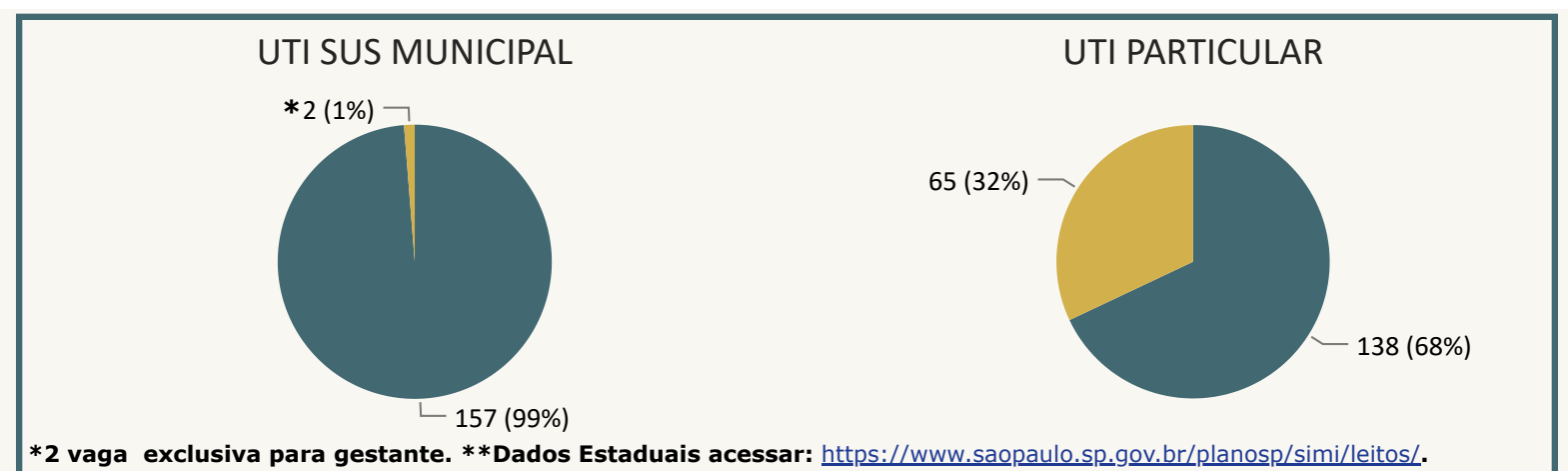
**Internados em
ENFERMARIA COVID**

310

**Internados em
UTI COVID**

295

OCUPAÇÃO EM UTI COVID



*2 vaga exclusiva para gestante. **Dados Estaduais acessar: <https://www.saopaulo.sp.gov.br/planosp/simi/leitosp/>.

Obs: Dados relacionados a ocupação de leitos UTI SUS MUNICIPAL extraídos da fonte CROSS.

Dados atualizado em 11/05/2021 as 13:30. Fonte: Departamento de Vigilância em Saúde de Campinas-SP.

Dados referentes aos hospitais públicos e privados municipais.



PREFEITURA DE
CAMPINAS

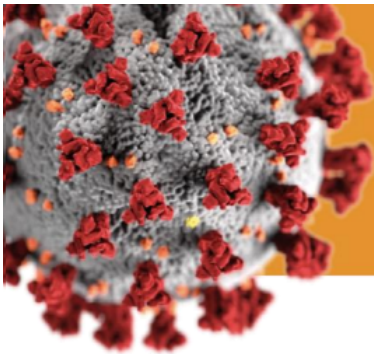
SECRETARIA
DE SAÚDE

DEVISA

Departamento de
Vigilância em Saúde



COMITÊ MUNICIPAL DE ENFRENTAMENTO
DA PANDEMIA DE INFECÇÃO HUMANA
PELO NOVO CORONAVÍRUS (COVID-19)



**NOVO
CORONAVÍRUS
COVID-19**

CAMPINAS

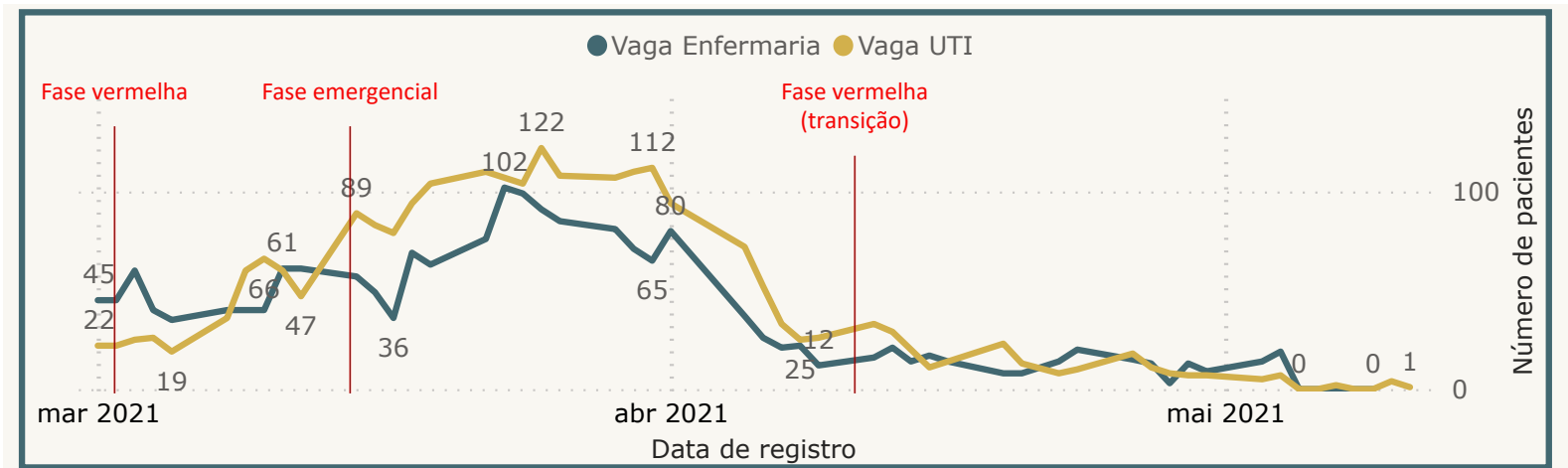
Acesse: <http://covid-19.campinas.sp.gov.br>

SITUAÇÃO EPIDEMIOLÓGICA DIÁRIA - 11/05/2021

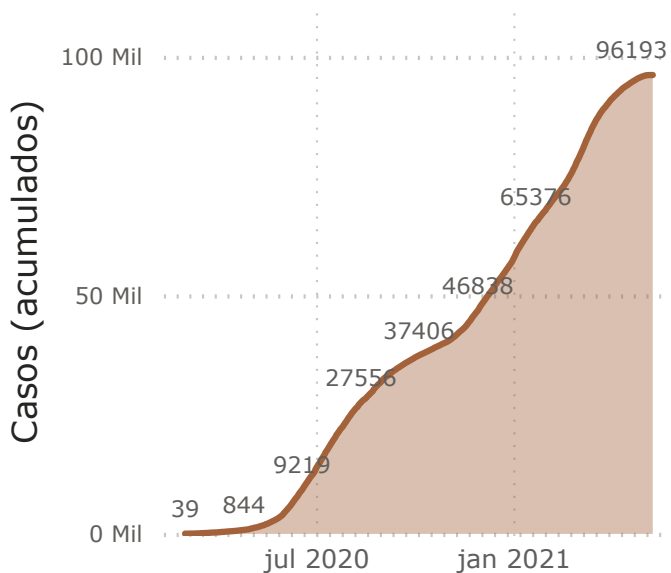
PACIENTES ADULTOS AGUARDANDO VAGA DE INTERNAÇÃO POR SÍNDROME RESPIRATÓRIA AGUDA GRAVE HOJE

1

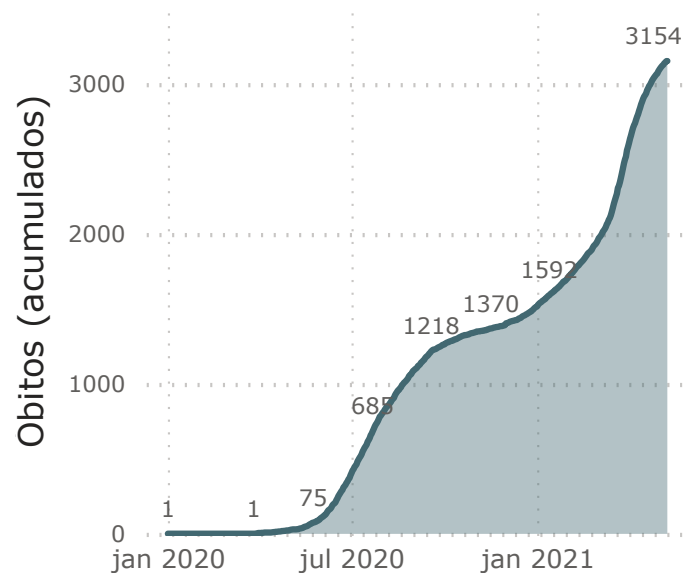
PACIENTES ADULTOS AGUARDANDO VAGA NO SUS MUNICIPAL



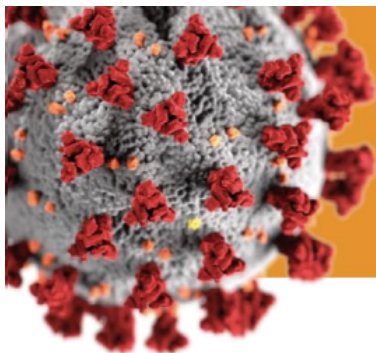
Casos por Data de Início de Sintomas



Óbitos por Data de Ocorrência do Óbito



Dados atualizado em 11/05/2021 as 13:30. Fonte: Departamento de Vigilância em Saúde de Campinas-SP.
Dados referentes aos hospitais públicos e privados do município.



NOVO CORONAVÍRUS COVID-19

CAMPINAS

Acesse: <http://covid-19.campinas.sp.gov.br>

SITUAÇÃO EPIDEMIOLÓGICA DIÁRIA - 11/05/2021

DETALHAMENTO DOS ÓBITOS POR COVID

ÓBITOS DIVULGADOS NAS ÚLTIMAS 24 HORAS OCORRIDOS NO SUS E NA REDE PRIVADA

Data óbito	Idade	Sexo	Comorbidade
01/05/2021	28	Feminino	SIM
02/04/2021	58	Masculino	SIM
02/05/2021	78	Masculino	SIM
03/05/2021	62	Feminino	SIM
04/05/2021	66	Masculino	SIM
05/04/2021	69	Masculino	SIM
06/04/2021	56	Masculino	SIM
06/05/2021	60	Feminino	SIM
06/05/2021	61	Feminino	SIM
07/05/2021	54	Feminino	NÃO
07/05/2021	62	Feminino	SIM
07/05/2021	65	Masculino	SIM
07/05/2021	69	Feminino	SIM
07/05/2021	69	Masculino	SIM
08/01/2021	66	Masculino	SIM
08/04/2021	47	Feminino	SIM

Data óbito	Idade	Sexo	Comorbidade
08/05/2021	38	Masculino	SIM
08/05/2021	61	Masculino	SIM
08/05/2021	63	Feminino	SIM
08/05/2021	64	Feminino	SIM
08/05/2021	72	Feminino	SIM
08/05/2021	72	Masculino	SIM
09/05/2021	38	Masculino	NÃO
09/05/2021	48	Feminino	SIM
09/05/2021	66	Feminino	SIM
09/05/2021	68	Masculino	SIM
09/05/2021	72	Masculino	SIM
10/05/2021	64	Masculino	SIM
15/04/2021	72	Feminino	SIM
19/02/2021	85	Masculino	NÃO
20/04/2021	73	Feminino	NÃO
26/04/2021	84	Masculino	SIM

Dados atualizado em 11/05/2021 as 13:30. Fonte: Departamento de Vigilância em Saúde de Campinas-SP.
Dados referentes aos hospitais públicos e privados do município.