

**NOVO  
CORONAVÍRUS  
COVID-19**

**CAMPINAS**

Acesse: <http://covid-19.campinas.sp.gov.br>

## SITUAÇÃO EPIDEMIOLÓGICA DIÁRIA - 11/11/2021

### TOTAL DE VACINAS APLICADAS

**1.892.418**

1ª dose 953.132      2ª e única dose 847.863      Dose adicional 91.423

### CASOS

**145.154**

901  
NOVOS CASOS

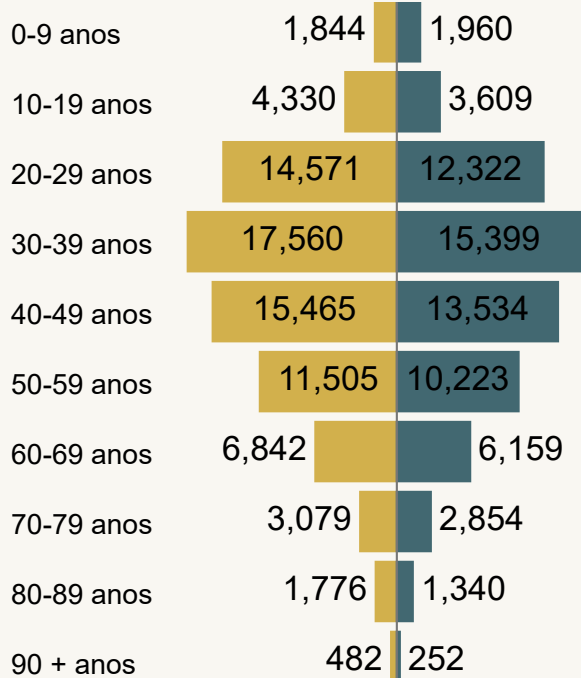
### ÓBITOS

**4.585**

10  
NOVOS ÓBITO

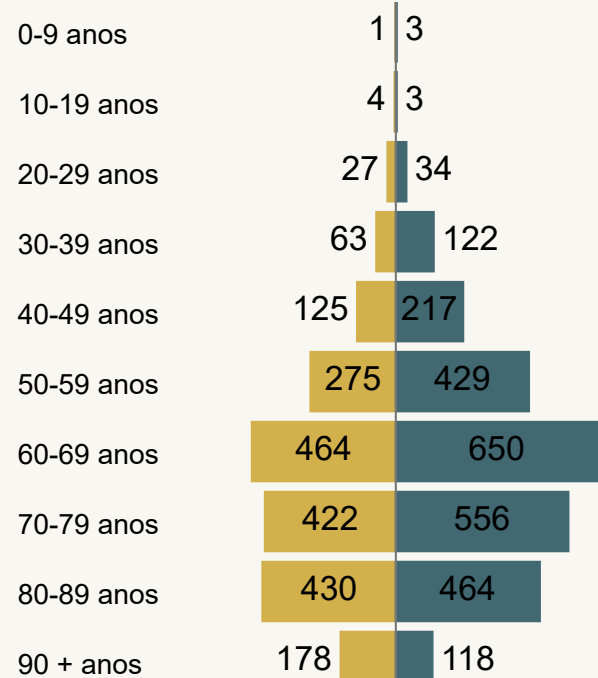
#### Casos por Faixa Etária e Sexo

● Feminino ● Masculino



#### Óbitos por Faixa Etária e Sexo

● Feminino ● Masculino



Dados atualizado em 11/11/2021 às 14:00. Fonte: Departamento de Vigilância em Saúde de Campinas-SP. Dados referentes aos serviços públicos e privados do município.\*Obs.: Informações com sexo indefinido ou ignorado não estão na pirâmide etária.



**NOVO  
CORONAVÍRUS  
COVID-19**

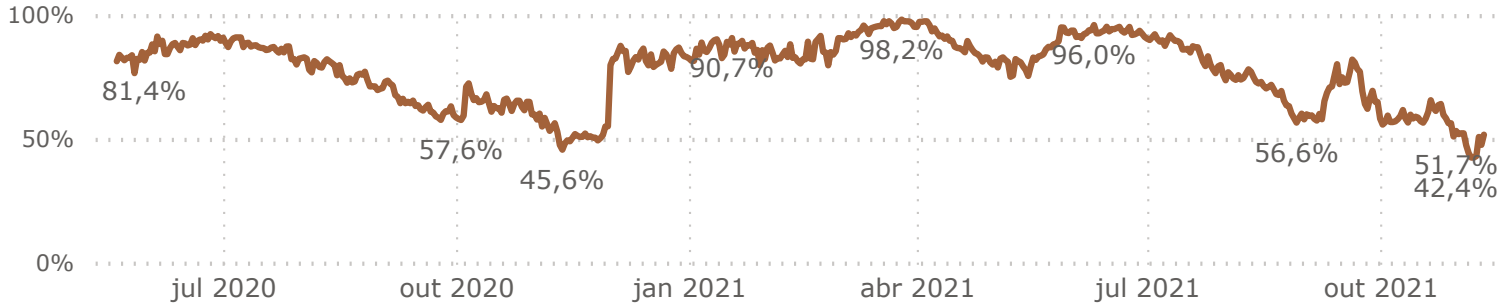
**CAMPINAS**

Acesse: <http://covid-19.campinas.sp.gov.br>

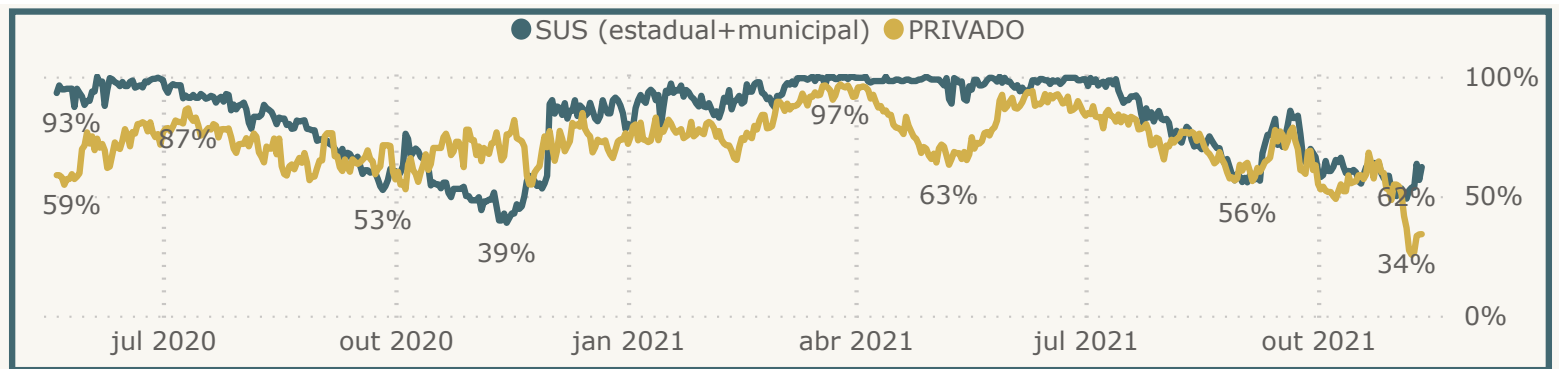
## SITUAÇÃO EPIDEMIOLÓGICA DIÁRIA - 11/11/2021

### TAXA DE OCUPAÇÃO UTI COVID

Média da Taxa de Ocupação UTI COVID entre SUS e PARTICULAR



### TAXA DE OCUPAÇÃO UTI COVID



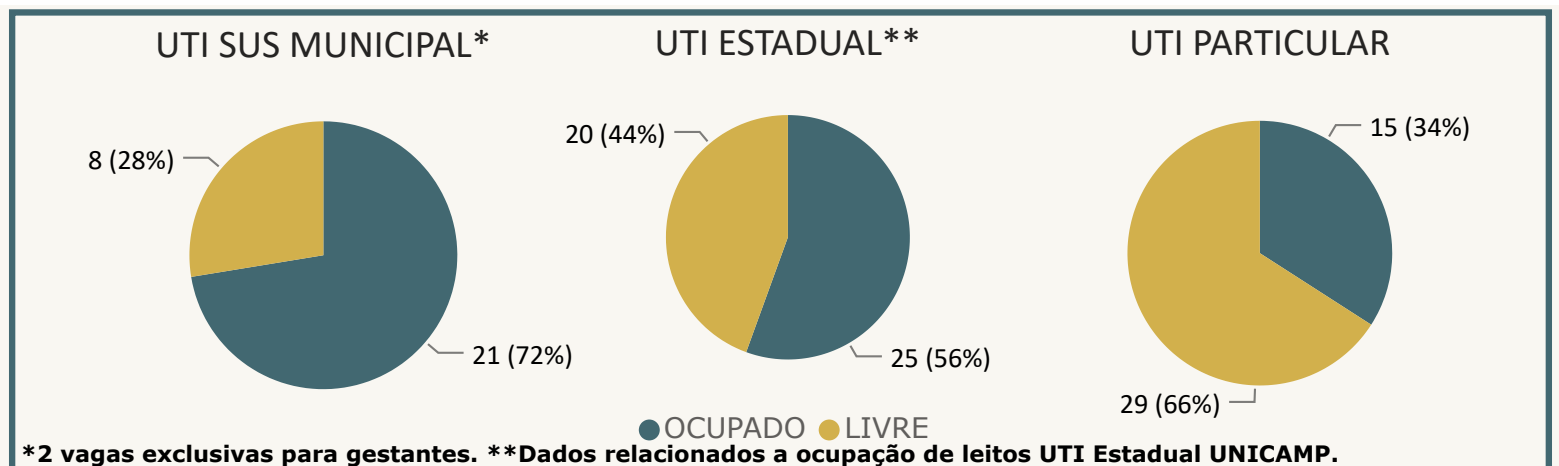
**Internados em  
ENFERMARIA COVID**

**74**

**Internados em  
UTI COVID**

**61**

### OCUPAÇÃO EM UTI COVID



\*2 vagas exclusivas para gestantes. \*\*Dados relacionados a ocupação de leitos UTI Estadual UNICAMP.

Demais dados Estaduais acessar: <https://www.saopaulo.sp.gov.br/planosp/simi/leitos/>.

Obs: Dados relacionados a ocupação de leitos UTI SUS MUNICIPAL extraídos da fonte CROSS.

Dados atualizado em 11/11/2021 as 14:00. Fonte: Departamento de Vigilância em Saúde de Campinas-SP.

Dados referentes aos hospitais públicos e privados municipais.



PREFEITURA DE  
CAMPINAS

SECRETARIA  
DE SAÚDE



Departamento de  
Vigilância em Saúde



COMITÊ MUNICIPAL DE ENFRENTAMENTO  
DA PANDEMIA DE INFECÇÃO HUMANA  
PELO NOVO CORONAVÍRUS (COVID-19)



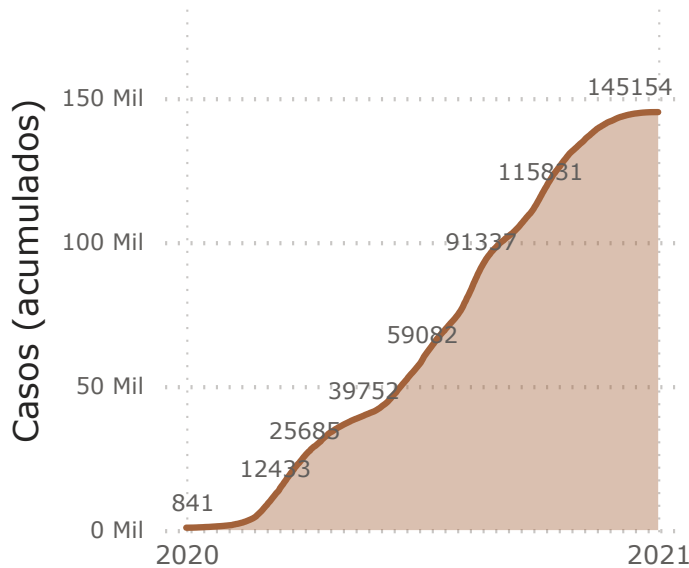
**NOVO  
CORONAVÍRUS  
COVID-19**

**CAMPINAS**

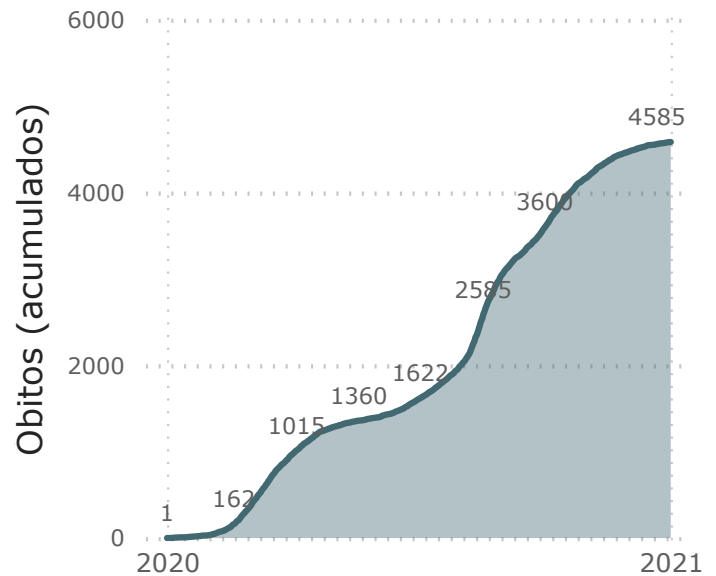
Acesse: <http://covid-19.campinas.sp.gov.br>

## SITUAÇÃO EPIDEMIOLÓGICA DIÁRIA - 11/11/2021

Casos por Data de Início de Sintomas



Óbitos por Data de Ocorrência do Óbito



### DETALHAMENTO DOS ÓBITOS POR COVID

NOVOS ÓBITOS DIVULGADOS OCORRIDOS NO SUS E NA REDE PRIVADA

Data óbito	Idade	Sexo	Comorbidade
22/10/2021	47	Masculino	NAO
23/08/2021	62	Masculino	NAO
05/11/2021	75	Feminino	SIM
10/10/2021	75	Feminino	SIM
27/10/2021	76	Masculino	SIM
08/11/2021	78	Masculino	SIM
12/10/2021	79	Feminino	SIM
04/11/2021	83	Masculino	SIM
08/11/2021	86	Masculino	SIM
08/11/2021	95	Feminino	SIM

Dados atualizado em 11/11/2021 as 14:00. Fonte: Departamento de Vigilância em Saúde de Campinas-SP.  
Dados referentes aos hospitais públicos e privados do município.