

**NOVO  
CORONAVÍRUS  
COVID-19**

# CAMPINAS

Acesse: <http://covid-19.campinas.sp.gov.br>

## SITUAÇÃO EPIDEMIOLÓGICA DIÁRIA - 12/03/2021

### TOTAL DE VACINAS APLICADAS

# 132860

**1ª dose: 92387**

**2ª dose: 37860**

### CASOS

# 73912

314

CASOS divulgados nas últimas 24h

### ÓBITOS

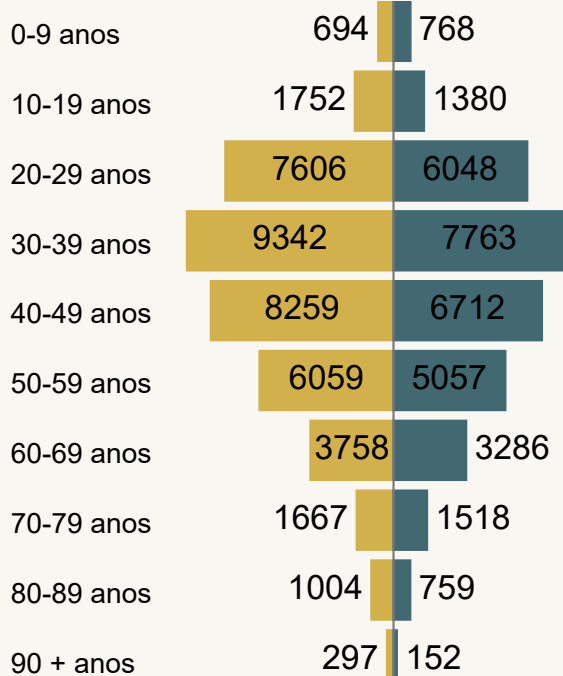
# 1997

12

ÓBITOS divulgados nas últimas 24h

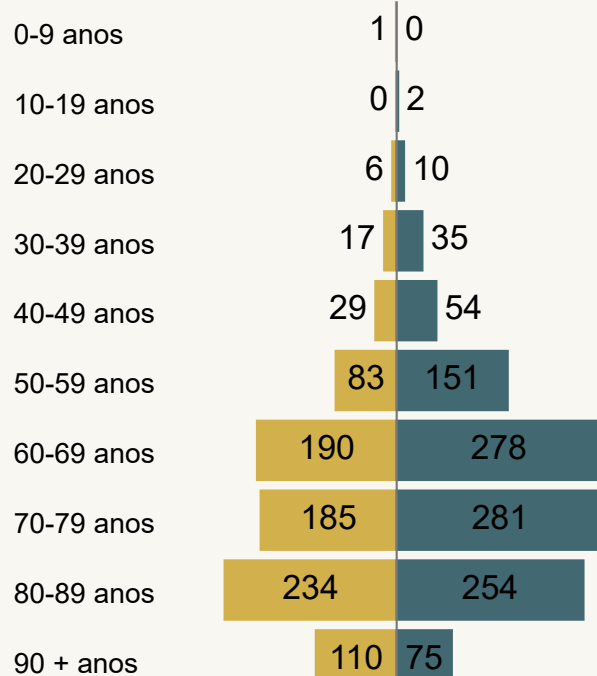
#### Casos por Faixa Etária e Sexo

● Feminino ● Masculino



#### Óbitos por Faixa Etária e Sexo

● Feminino ● Masculino



Dados atualizado em 12/03/2021 as 14:00. Fonte: Departamento de Vigilância em Saúde de Campinas-SP.  
Dados referentes aos serviços públicos e privados do município.



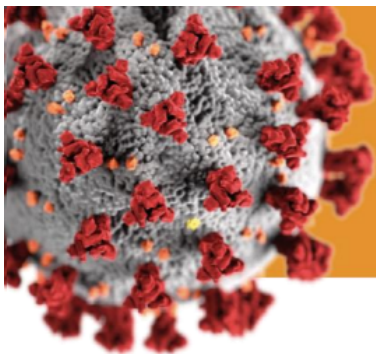
PREFEITURA DE  
CAMPINAS

SECRETARIA  
DE SAÚDE

DEVISA Departamento de  
Vigilância em Saúde



COMITÊ MUNICIPAL DE ENFRENTAMENTO  
DA PANDEMIA DE INFECÇÃO HUMANA  
PELO NOVO CORONAVÍRUS (COVID-19)



**NOVO  
CORONAVÍRUS  
COVID-19**

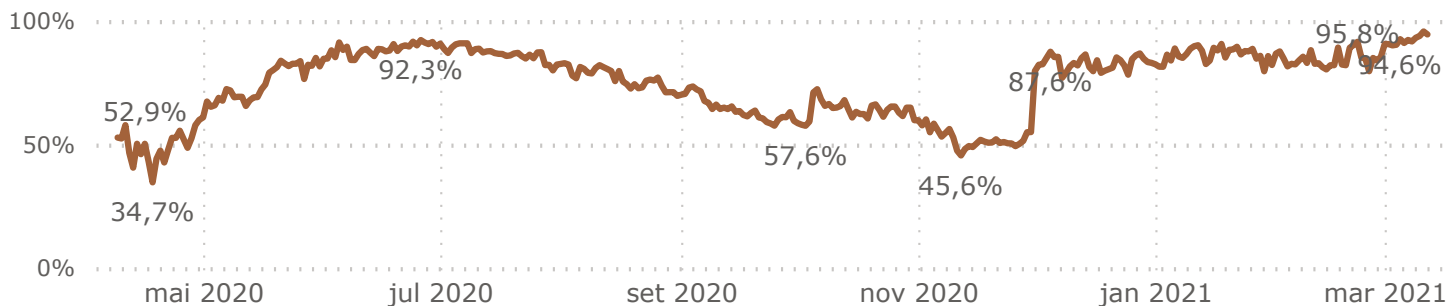
**CAMPINAS**

Acesse: <http://covid-19.campinas.sp.gov.br>

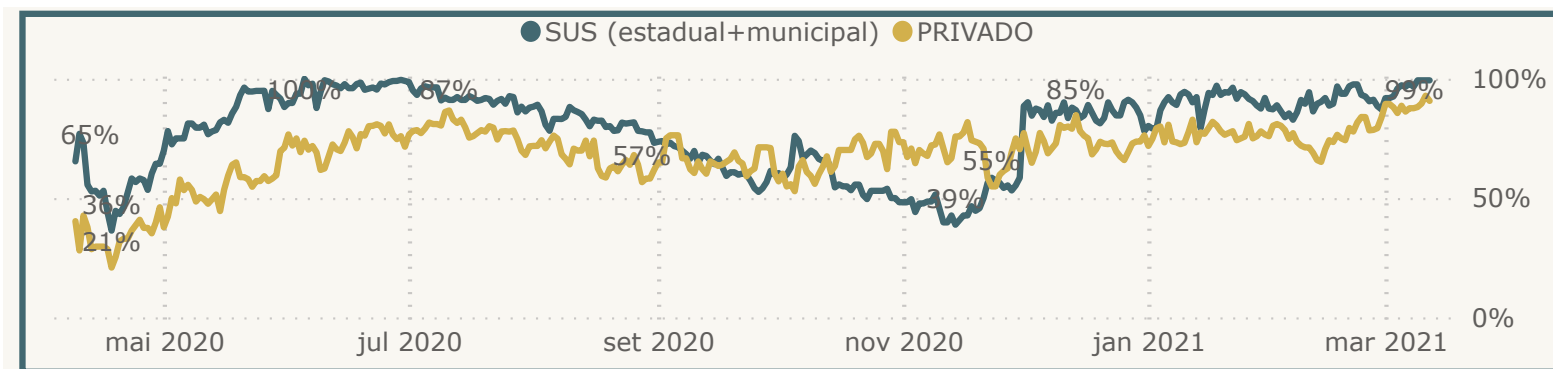
## SITUAÇÃO EPIDEMIOLÓGICA DIÁRIA - 12/03/2021

### TAXA DE OCUPAÇÃO UTI COVID

Média da Taxa de Ocupação UTI COVID entre SUS e PARTICULAR



### TAXA DE OCUPAÇÃO UTI COVID



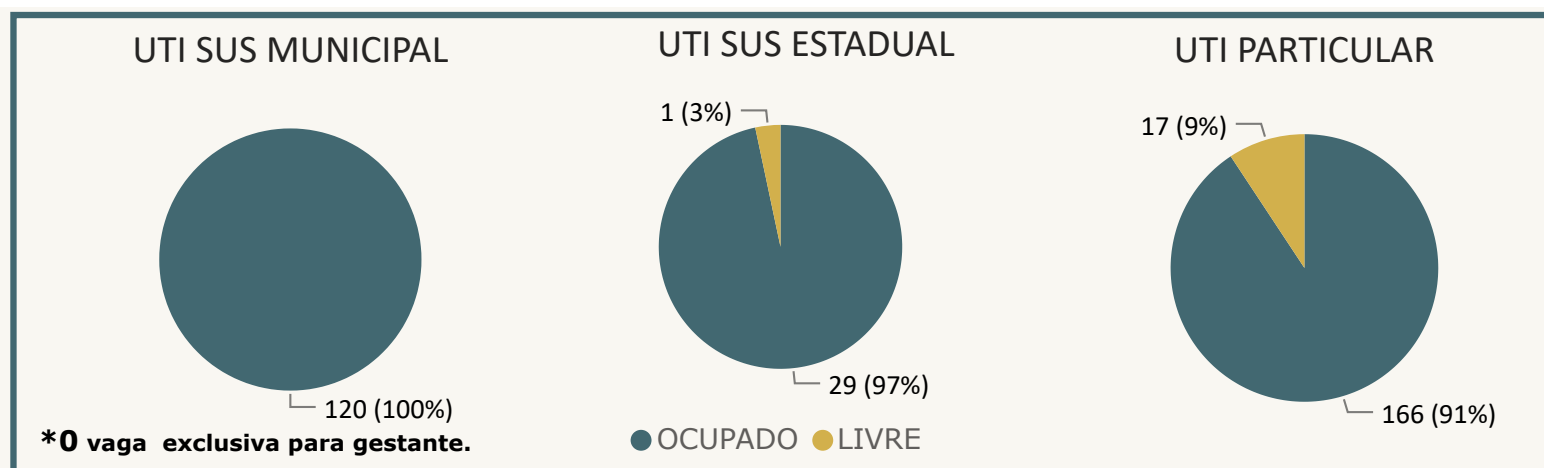
**Internados em  
ENFERMARIA COVID**

**436**

**Internados em  
UTI COVID**

**315**

### OCUPAÇÃO EM UTI COVID



Obs: Dados relacionados a ocupação de leitos UTI SUS MUNICIPAL extraídos da fonte CROSS.

Dados atualizado em 12/03/2021 as 14:00. Fonte: Departamento de Vigilância em Saúde de Campinas-SP.

Dados referentes aos hospitais públicos e privados do município.



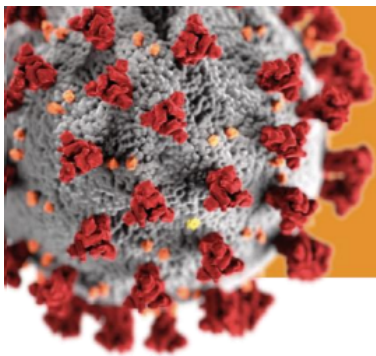
PREFEITURA DE  
CAMPINAS

SECRETARIA  
DE SAÚDE

DEVISA Departamento de  
Vigilância em Saúde



COMITÊ MUNICIPAL DE ENFRENTAMENTO  
DA PANDEMIA DE INFECÇÃO HUMANA  
PELO NOVO CORONAVÍRUS (COVID-19)



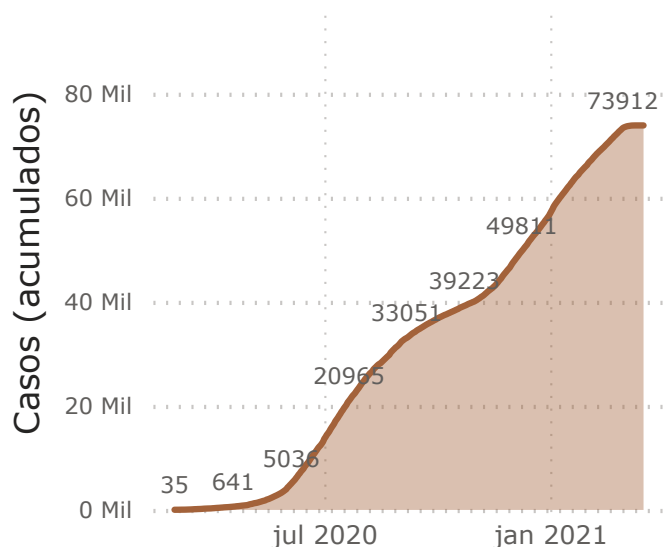
**NOVO  
CORONAVÍRUS  
COVID-19**

**CAMPINAS**

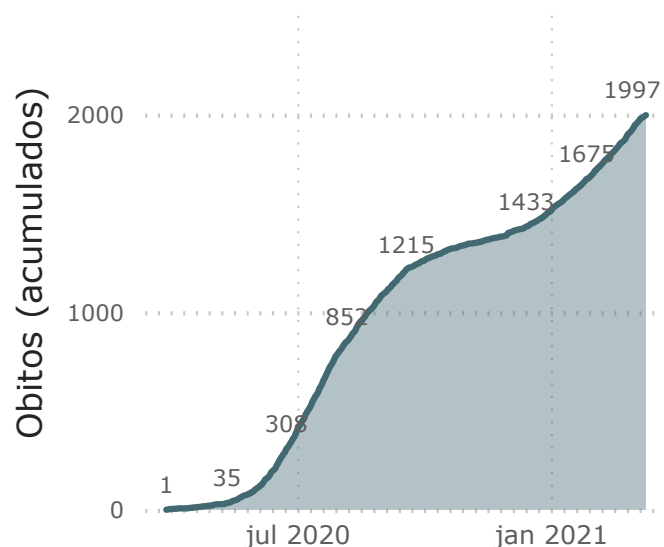
Acesse: <http://covid-19.campinas.sp.gov.br>

## SITUAÇÃO EPIDEMIOLÓGICA DIÁRIA - 12/03/2021

Casos por Data de Início de Sintomas



Óbitos por Data de Ocorrência do Óbito



### DETALHAMENTO DOS ÓBITOS POR COVID

ÓBITOS DIVULGADOS NAS ÚLTIMAS 24 HORAS OCORRIDOS NO SUS E NA REDE PRIVADA

Data óbito	Idade	Sexo	Comorbidade
11/03/2021	40	Masculino	NÃO
11/03/2021	66	Masculino	SIM
11/03/2021	72	Masculino	SIM
11/03/2021	73	Masculino	NÃO
11/03/2021	74	Masculino	SIM
10/03/2021	60	Masculino	SIM
10/03/2021	66	Masculino	SIM
10/03/2021	69	Feminino	SIM
10/03/2021	80	Masculino	SIM
10/03/2021	81	Masculino	SIM
09/03/2021	61	Masculino	NÃO
01/03/2021	61	Masculino	SIM

Dados atualizado em 12/03/2021 as 14:00. Fonte: Departamento de Vigilância em Saúde de Campinas-SP.  
Dados referentes aos hospitais públicos e privados do município.