

**NOVO
CORONAVÍRUS
COVID-19**

CAMPINAS

Acesse: <http://covid-19.campinas.sp.gov.br>

SITUAÇÃO EPIDEMIOLÓGICA DIÁRIA - 12/07/2021

TOTAL DE VACINAS APLICADAS

750121

1ª dose: 569617 2ª dose: 179464 Única: 1040

CASOS

120129

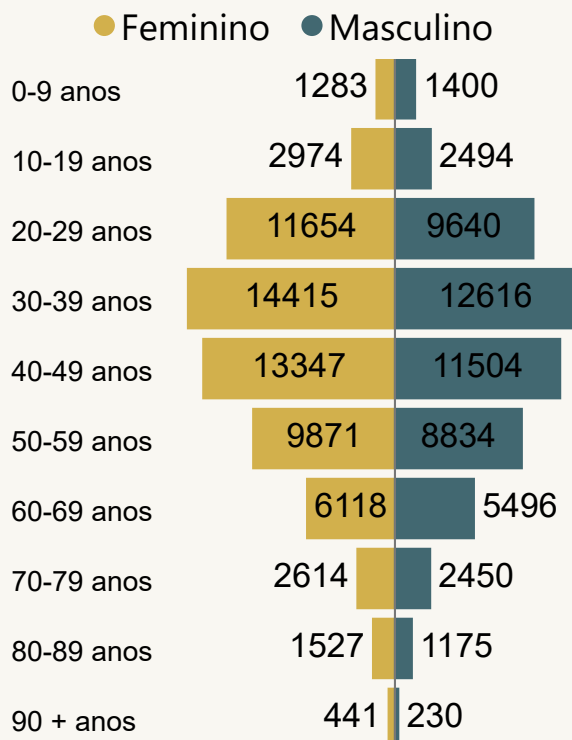
1884
CASOS divulgados nas últimas 24h

ÓBITOS

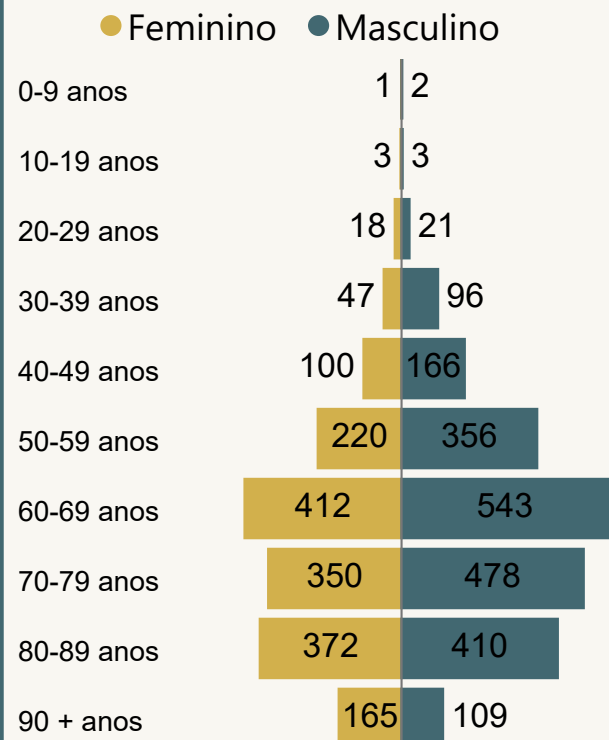
3873

20
ÓBITOS divulgados nas últimas 24h

Casos por Faixa Etária e Sexo



Óbitos por Faixa Etária e Sexo



Dados atualizado em 12/07/2021 as 13:30. Fonte: Departamento de Vigilância em Saúde de Campinas-SP. Dados referentes aos serviços públicos e privados do município.*Obs.: Informações com sexo indefinido ou ignorado não estão na pirâmide etária.



**NOVO
CORONAVÍRUS
COVID-19**

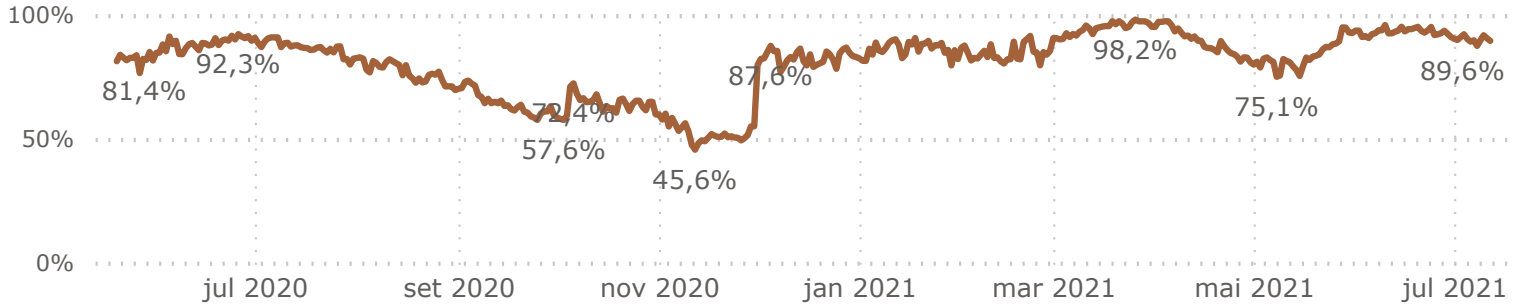
CAMPINAS

Acesse: <http://covid-19.campinas.sp.gov.br>

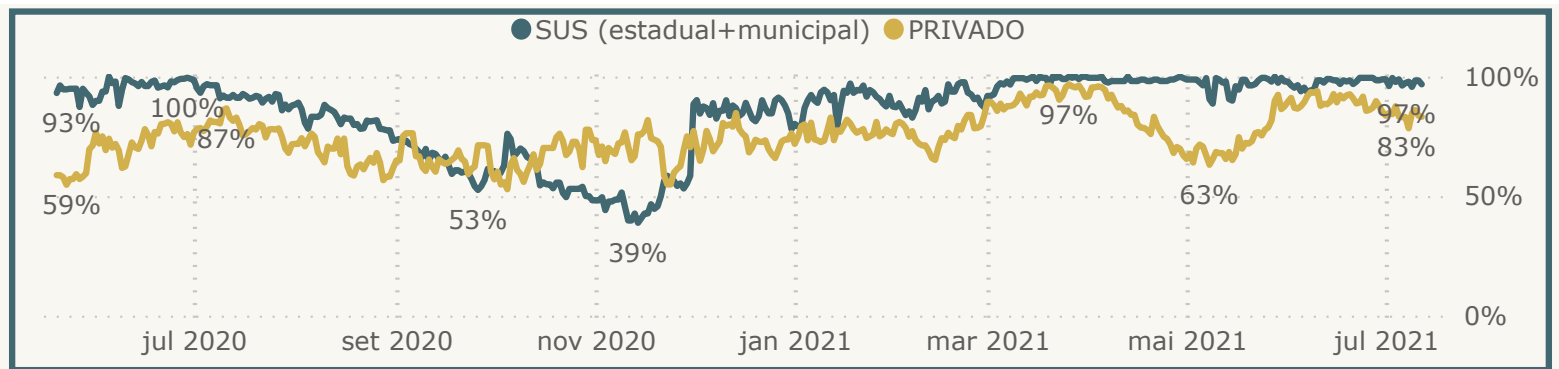
SITUAÇÃO EPIDEMIOLÓGICA DIÁRIA - 12/07/2021

TAXA DE OCUPAÇÃO UTI COVID

Média da Taxa de Ocupação UTI COVID entre SUS e PARTICULAR



TAXA DE OCUPAÇÃO UTI COVID



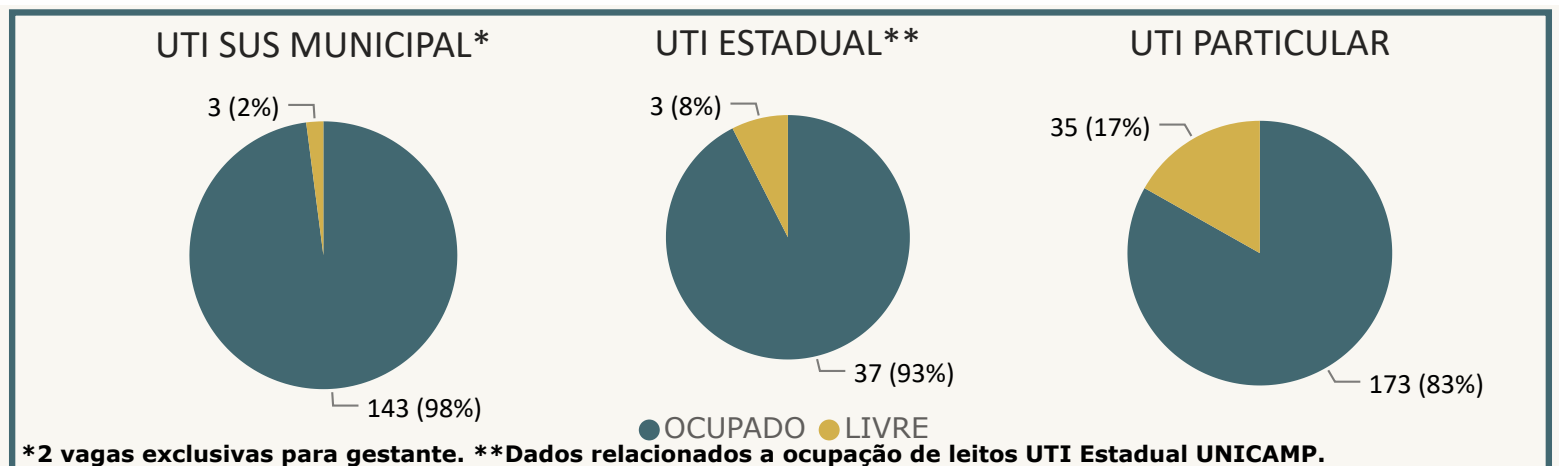
**Internados em
ENFERMARIA COVID**

397

**Internados em
UTI COVID**

353

OCUPAÇÃO EM UTI COVID



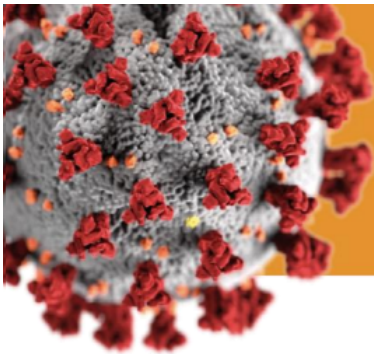
*2 vagas exclusivas para gestante. **Dados relacionados a ocupação de leitos UTI Estadual UNICAMP.

Demais dados Estaduais acessar: <https://www.saopaulo.sp.gov.br/planosp/simi/leitosp/>.

Obs: Dados relacionados a ocupação de leitos UTI SUS MUNICIPAL extraídos da fonte CROSS.

Dados atualizado em 12/07/2021 às 13:30. Fonte: Departamento de Vigilância em Saúde de Campinas-SP.

Dados referentes aos hospitais públicos e privados municipais.



**NOVO
CORONAVÍRUS
COVID-19**

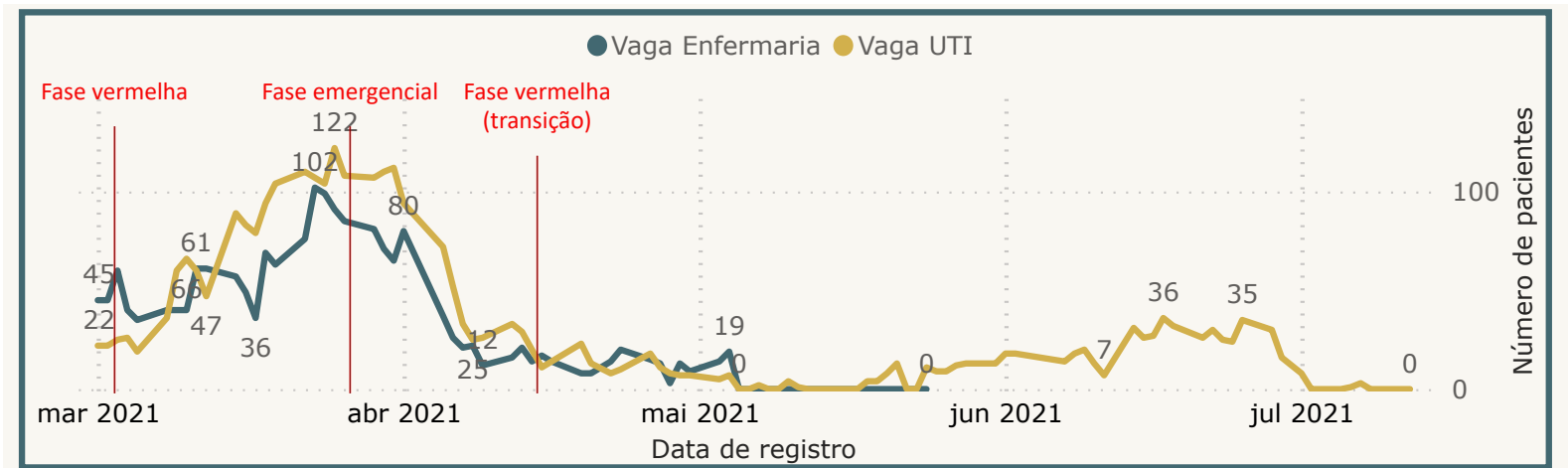
CAMPINAS

Acesse: <http://covid-19.campinas.sp.gov.br>

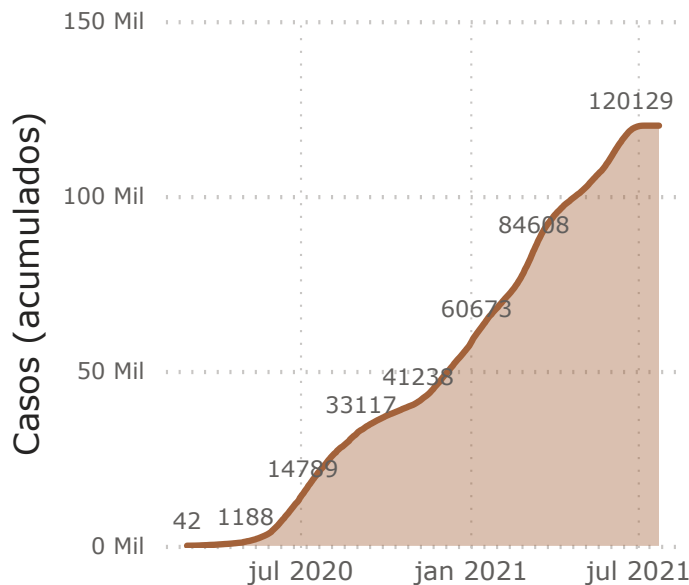
SITUAÇÃO EPIDEMIOLÓGICA DIÁRIA - 12/07/2021

**NÃO HÁ PACIENTES ADULTOS
AGUARDANDO VAGA DE INTERNAÇÃO
POR SÍNDROME RESPIRATÓRIA AGUDA GRAVE**

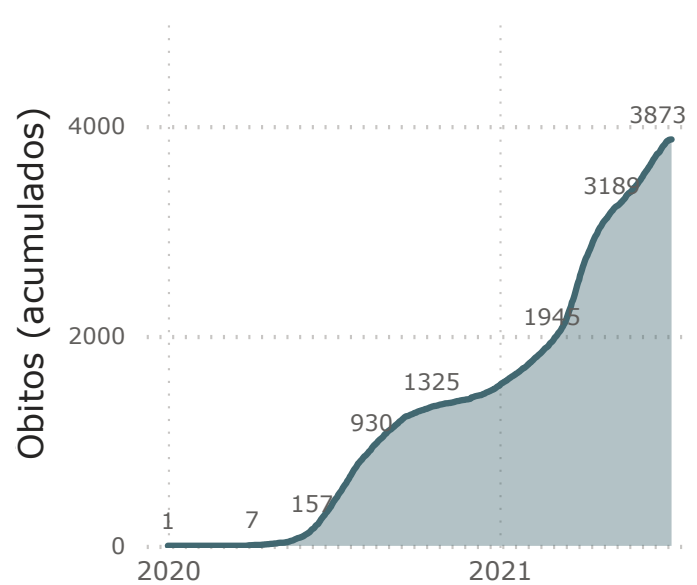
PACIENTES ADULTOS AGUARDANDO VAGA NO SUS MUNICIPAL



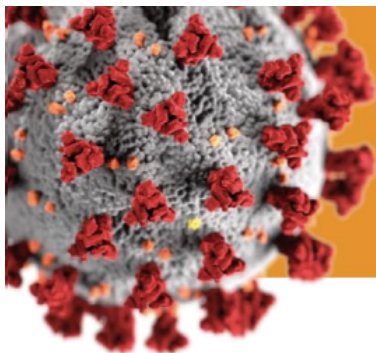
Casos por Data de Início de Sintomas



Óbitos por Data de Ocorrência do Óbito



Dados atualizado em 12/07/2021 as 13:30. Fonte: Departamento de Vigilância em Saúde de Campinas-SP.
Dados referentes aos hospitais públicos e privados do município.



NOVO CORONAVÍRUS COVID-19

CAMPINAS

Acesse: <http://covid-19.campinas.sp.gov.br>

SITUAÇÃO EPIDEMIOLÓGICA DIÁRIA - 12/07/2021

DETALHAMENTO DOS ÓBITOS POR COVID

ÓBITOS DIVULGADOS NAS ÚLTIMAS 24 HORAS OCORRIDOS NO SUS E NA REDE PRIVADA

Data óbito	Idade	Sexo	Comorbidade
04/07/2021	1	Masculino	SIM
07/07/2021	36	Masculino	SIM
10/07/2021	36	Feminino	NÃO
07/07/2021	37	Masculino	SIM
07/07/2021	38	Masculino	SIM
07/07/2021	42	Masculino	NÃO
30/06/2021	45	Feminino	NÃO
16/06/2021	48	Masculino	NÃO
08/07/2021	49	Feminino	NÃO
02/07/2021	52	Masculino	SIM
05/07/2021	56	Feminino	SIM
09/07/2021	56	Masculino	SIM
07/07/2021	58	Masculino	NÃO
28/06/2021	60	Masculino	NÃO
01/07/2021	63	Masculino	NÃO
07/07/2021	65	Feminino	SIM
07/07/2021	67	Feminino	SIM
08/07/2021	69	Feminino	SIM
03/07/2021	85	Feminino	SIM
08/07/2021	85	Feminino	SIM

Dados atualizado em 12/07/2021 as 13:30. Fonte: Departamento de Vigilância em Saúde de Campinas-SP.
Dados referentes aos hospitais públicos e privados do município.