

**NOVO
CORONAVÍRUS
COVID-19**

CAMPINAS

Acesse: <http://covid-19.campinas.sp.gov.br>

SITUAÇÃO EPIDEMIOLÓGICA DIÁRIA - 13/04/2021

TOTAL DE VACINAS APLICADAS

227644

1ª dose: 150181

2ª dose: 77463

CASOS

85933

566

CASOS divulgados nas últimas 24h

ÓBITOS

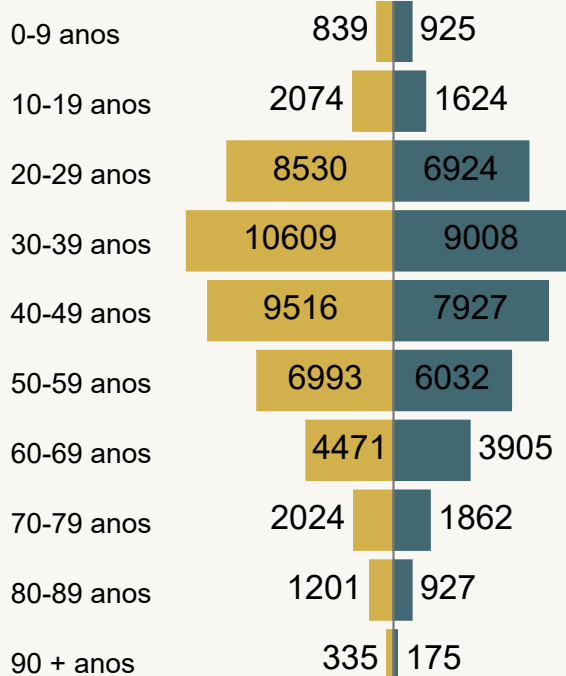
2701

46

ÓBITOS divulgados nas últimas 24h

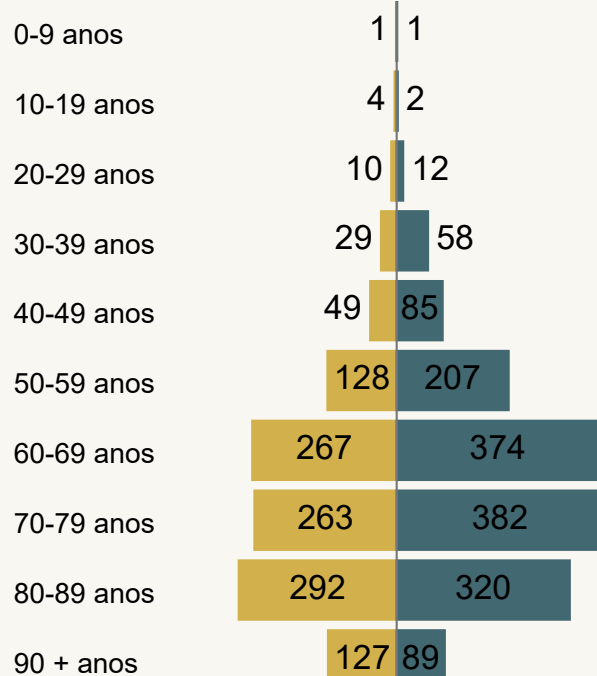
Casos por Faixa Etária e Sexo

● Feminino ● Masculino

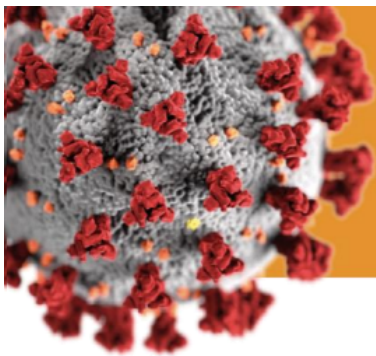


Óbitos por Faixa Etária e Sexo

● Feminino ● Masculino



Dados atualizado em 13/04/2021 as 13:30. Fonte: Departamento de Vigilância em Saúde de Campinas-SP. Dados referentes aos serviços públicos e privados do município.*Obs.: Informações com sexo indefinido ou ignorado não estão na pirâmide etária.



**NOVO
CORONAVÍRUS
COVID-19**

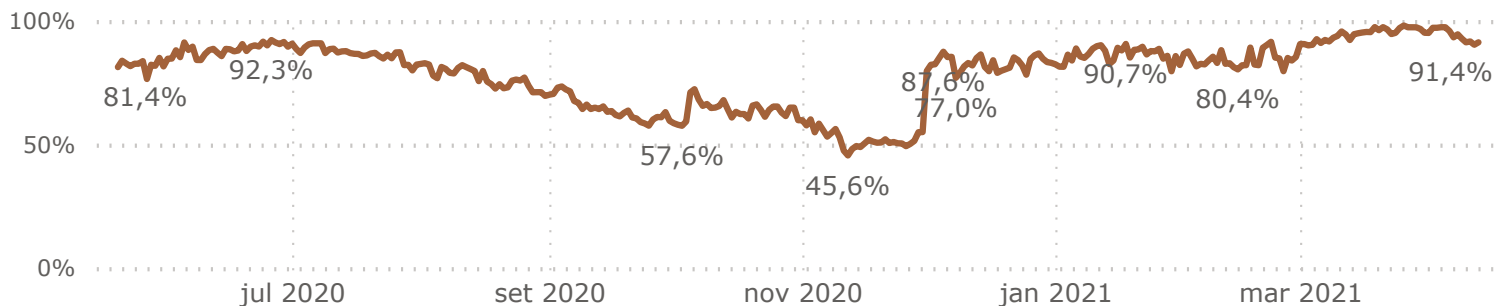
CAMPINAS

Acesse: <http://covid-19.campinas.sp.gov.br>

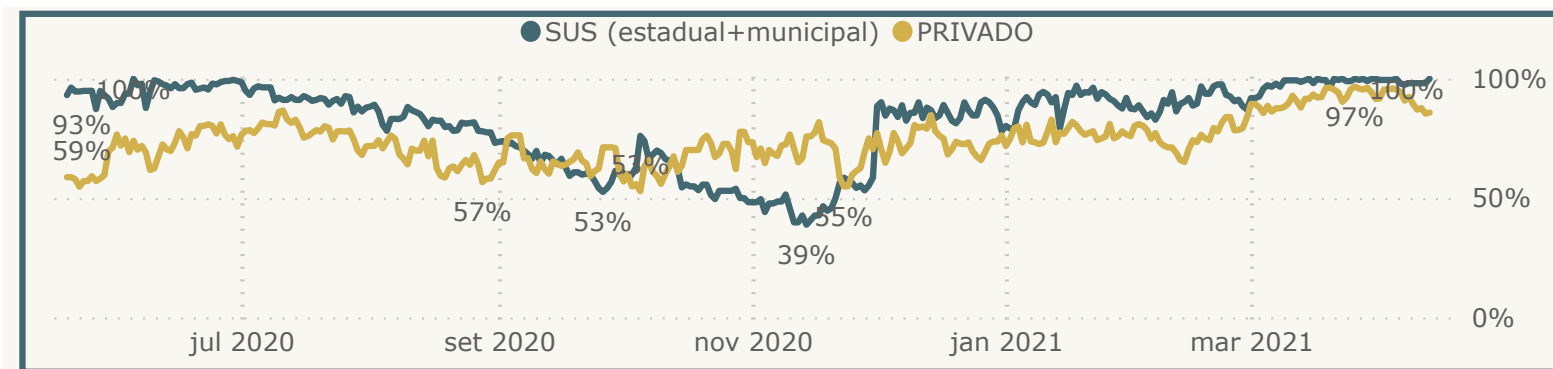
SITUAÇÃO EPIDEMIOLÓGICA DIÁRIA - 13/04/2021

TAXA DE OCUPAÇÃO UTI COVID

Média da Taxa de Ocupação UTI COVID entre SUS e PARTICULAR



TAXA DE OCUPAÇÃO UTI COVID



**Internados em
ENFERMARIA COVID**

377

**Internados em
UTI COVID**

372

OCUPAÇÃO EM UTI COVID



*3 vaga exclusiva para gestante. **Dados Estaduais acessar: <https://www.saopaulo.sp.gov.br/planosp/simi/leitos/>.

Obs: Dados relacionados a ocupação de leitos UTI SUS MUNICIPAL extraídos da fonte CROSS.

Dados atualizado em 13/04/2021 as 13:30. Fonte: Departamento de Vigilância em Saúde de Campinas-SP.

Dados referentes aos hospitais públicos e privados municipais.



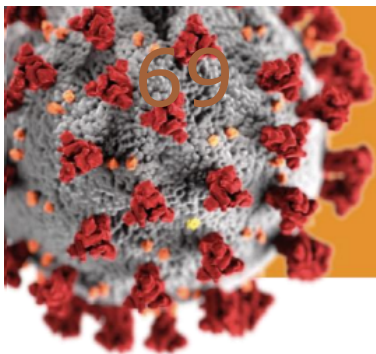
PREFEITURA DE
CAMPINAS

SECRETARIA
DE SAÚDE

DEVISA Departamento de
Vigilância em Saúde



COMITÊ MUNICIPAL DE ENFRENTAMENTO
DA PANDEMIA DE INFECÇÃO HUMANA
PELO NOVO CORONAVÍRUS (COVID-19)



**NOVO
CORONAVÍRUS
COVID-19**

CAMPINAS

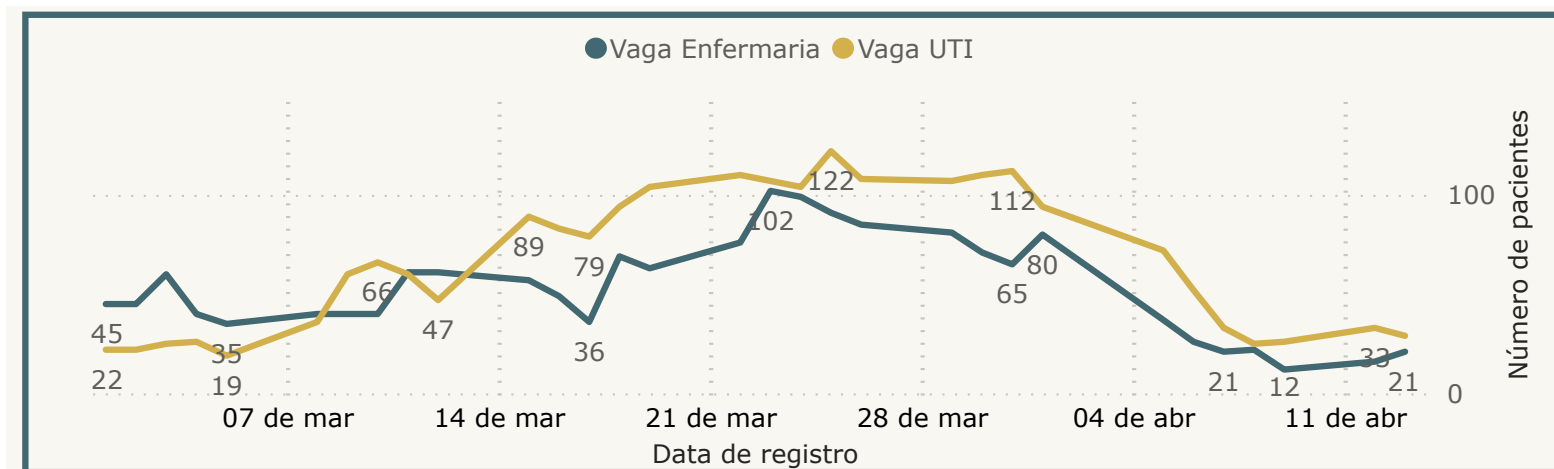
Acesse: <http://covid-19.campinas.sp.gov.br>

SITUAÇÃO EPIDEMIOLÓGICA DIÁRIA - 13/04/2021

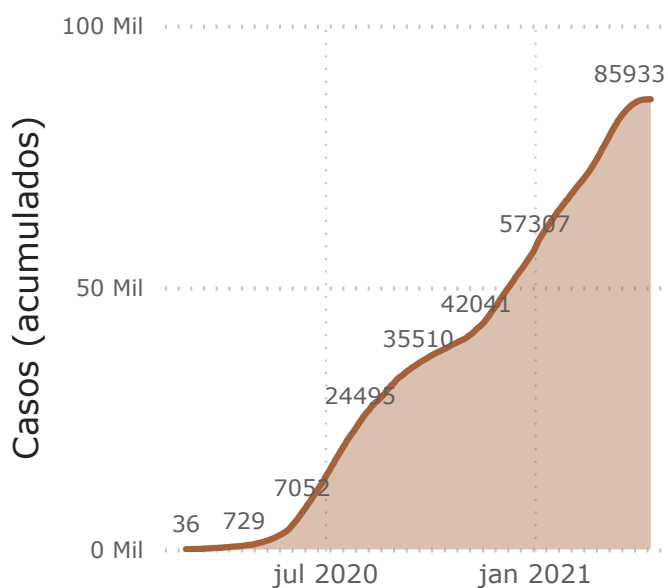
**PACIENTES ADULTOS AGUARDANDO VAGA DE INTERNAÇÃO
POR SÍNDROME RESPIRATÓRIA AGUDA GRAVE HOJE**

50

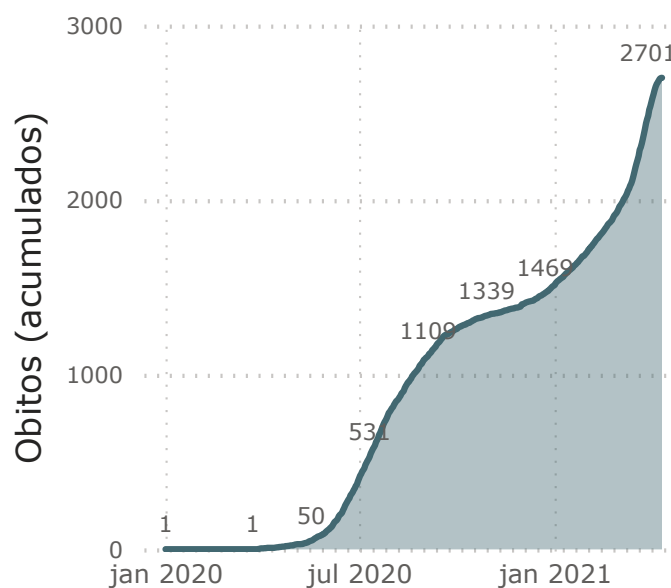
PACIENTES ADULTOS AGUARDANDO VAGA NO SUS MUNICIPAL



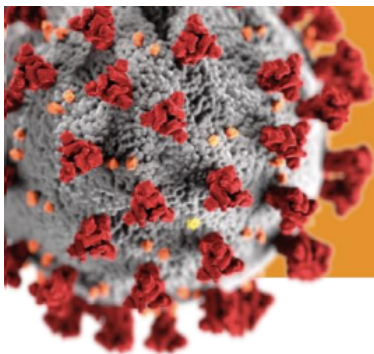
Casos por Data de Início de Sintomas



Óbitos por Data de Ocorrência do Óbito



Dados atualizado em 13/04/2021 as 13:30. Fonte: Departamento de Vigilância em Saúde de Campinas-SP.
Dados referentes aos hospitais públicos e privados do município.



**NOVO
CORONAVÍRUS
COVID-19**

CAMPINAS

Acesse: <http://covid-19.campinas.sp.gov.br>

SITUAÇÃO EPIDEMIOLÓGICA DIÁRIA - 13/04/2021

DETALHAMENTO DOS ÓBITOS POR COVID

ÓBITOS DIVULGADOS NAS ÚLTIMAS 24 HORAS OCORRIDOS NO SUS E NA REDE PRIVADA

Data óbito	Idade	Sexo	Comorbidade
05/04/2021	29	Feminino	NÃO
31/03/2021	31	Masculino	SIM
09/04/2021	39	Masculino	SIM
03/04/2021	40	Masculino	SIM
10/04/2021	41	Masculino	SIM
28/03/2021	42	Masculino	SIM
24/03/2021	45	Masculino	SIM
11/04/2021	48	Feminino	SIM
27/03/2021	48	Masculino	SIM
10/04/2021	50	Masculino	NÃO
10/04/2021	50	Masculino	SIM
08/04/2021	51	Masculino	SIM
10/04/2021	51	Feminino	SIM
06/04/2021	53	Masculino	NÃO
08/04/2021	55	Masculino	SIM
10/04/2021	57	Feminino	SIM
07/04/2021	58	Masculino	NÃO
11/04/2021	60	Masculino	NÃO
19/03/2021	60	Masculino	SIM
10/04/2021	63	Masculino	SIM
08/04/2021	64	Masculino	SIM
09/04/2021	66	Masculino	SIM

Data óbito	Idade	Sexo	Comorbidade
01/03/2021	65	Feminino	SIM
02/04/2021	65	Masculino	SIM
10/04/2021	65	Masculino	SIM
11/04/2021	65	Feminino	SIM
05/04/2021	67	Masculino	NÃO
11/04/2021	67	Masculino	SIM
03/04/2021	68	Masculino	NÃO
08/04/2021	68	Feminino	NÃO
09/04/2021	68	Feminino	SIM
31/03/2021	71	Masculino	SIM
30/03/2021	73	Masculino	SIM
12/04/2021	74	Masculino	SIM
07/04/2021	75	Masculino	SIM
01/04/2021	76	Feminino	NÃO
06/04/2021	76	Feminino	SIM
09/04/2021	76	Masculino	SIM
02/04/2021	78	Feminino	SIM
29/03/2021	78	Feminino	SIM
05/04/2021	81	Masculino	SIM
09/04/2021	81	Feminino	SIM
09/04/2021	85	Feminino	SIM
10/04/2021	85	Feminino	SIM
30/03/2021	88	Masculino	SIM
23/01/2021	91	Masculino	NÃO

Dados atualizado em 13/04/2021 as 13:30. Fonte: Departamento de Vigilância em Saúde de Campinas-SP.
Dados referentes aos hospitais públicos e privados do município.

