

**NOVO
CORONAVÍRUS
COVID-19**

CAMPINAS

Acesse: <http://covid-19.campinas.sp.gov.br>

SITUAÇÃO EPIDEMIOLÓGICA DIÁRIA - 13/07/2021

TOTAL DE VACINAS APLICADAS

755760

1ª dose: 572064

2ª dose: 180744

Única: 2952

CASOS

120382

253

CASOS divulgados nas últimas 24h

ÓBITOS

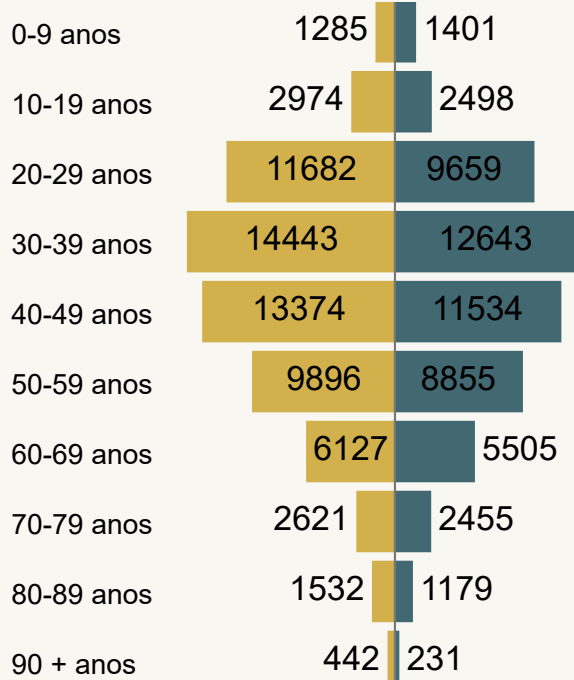
3909

36

ÓBITOS divulgados nas últimas 24h

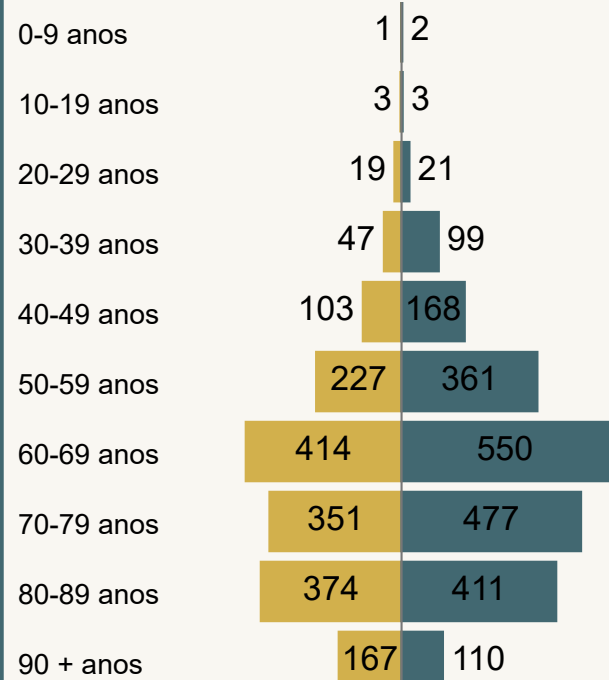
Casos por Faixa Etária e Sexo

● Feminino ● Masculino

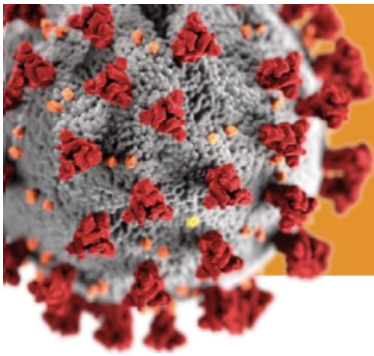


Óbitos por Faixa Etária e Sexo

● Feminino ● Masculino



Dados atualizado em 13/07/2021 as 13:30. Fonte: Departamento de Vigilância em Saúde de Campinas-SP. Dados referentes aos serviços públicos e privados do município.*Obs.: Informações com sexo indefinido ou ignorado não estão na pirâmide etária.



**NOVO
CORONAVÍRUS
COVID-19**

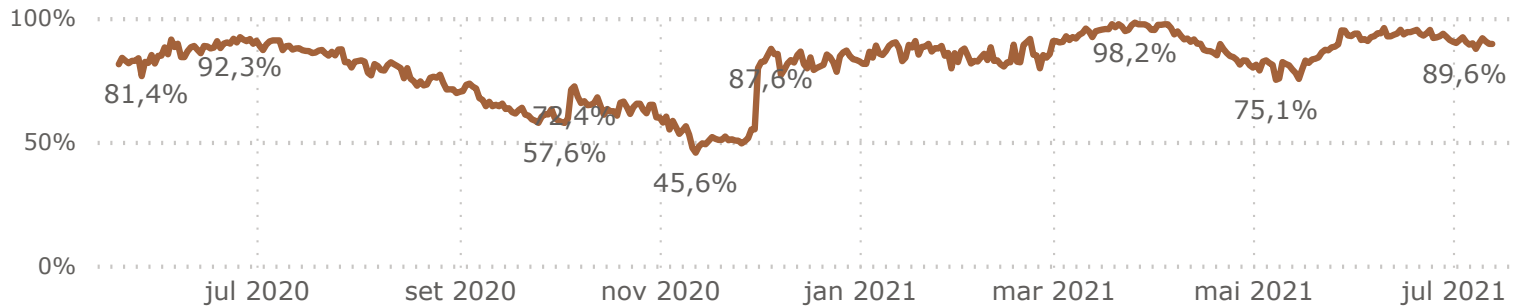
CAMPINAS

Acesse: <http://covid-19.campinas.sp.gov.br>

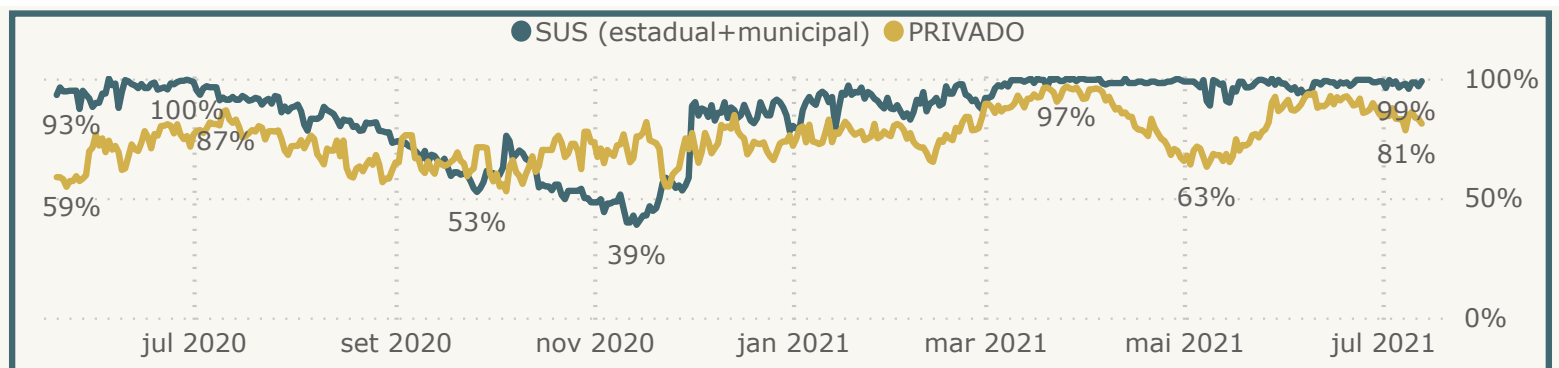
SITUAÇÃO EPIDEMIOLÓGICA DIÁRIA - 13/07/2021

TAXA DE OCUPAÇÃO UTI COVID

Média da Taxa de Ocupação UTI COVID entre SUS e PARTICULAR



TAXA DE OCUPAÇÃO UTI COVID



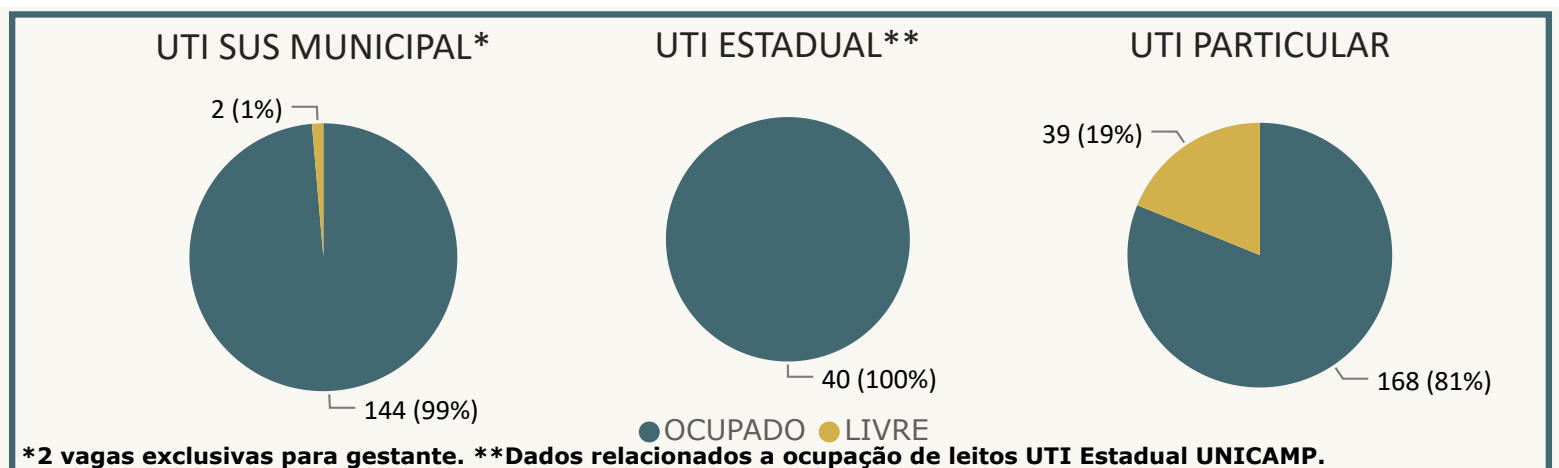
**Internados em
ENFERMARIA COVID**

397

**Internados em
UTI COVID**

352

OCUPAÇÃO EM UTI COVID



*2 vagas exclusivas para gestante. **Dados relacionados a ocupação de leitos UTI Estadual UNICAMP.

Demais dados Estaduais acessar: <https://www.saopaulo.sp.gov.br/planosp/simi/leitosp/>.

Obs: Dados relacionados a ocupação de leitos UTI SUS MUNICIPAL extraídos da fonte CROSS.

Dados atualizado em 13/07/2021 às 13:30. Fonte: Departamento de Vigilância em Saúde de Campinas-SP.

Dados referentes aos hospitais públicos e privados municipais.



SECRETARIA
DE SAÚDE

DEVISA Departamento de
Vigilância em Saúde



COMITÊ MUNICIPAL DE ENFRENTAMENTO
DA PANDEMIA DE INFECÇÃO HUMANA
PELO NOVO CORONAVÍRUS (COVID-19)



**NOVO
CORONAVÍRUS
COVID-19**

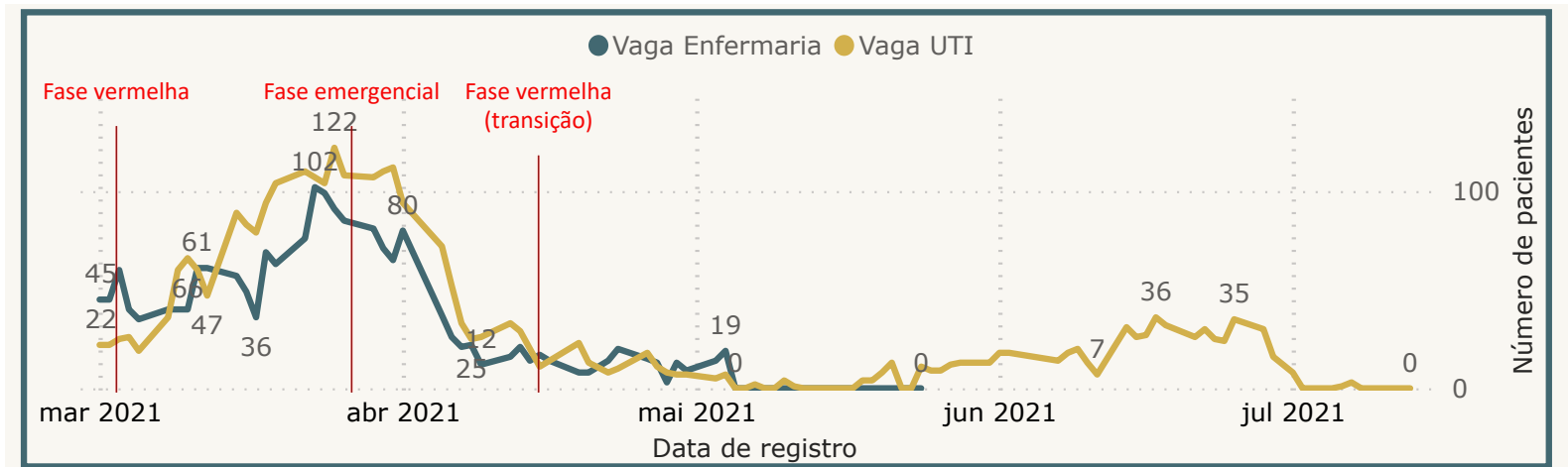
CAMPINAS

Acesse: <http://covid-19.campinas.sp.gov.br>

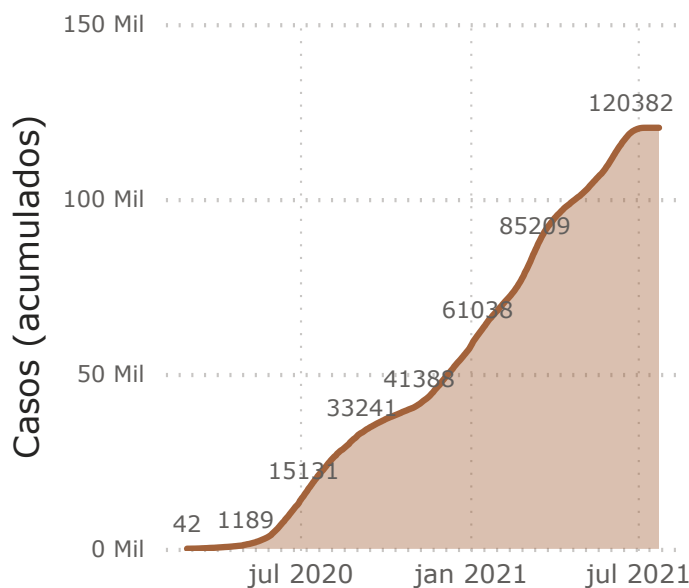
SITUAÇÃO EPIDEMIOLÓGICA DIÁRIA - 13/07/2021

**NÃO HÁ PACIENTES ADULTOS
AGUARDANDO VAGA DE INTERNAÇÃO
POR SÍNDROME RESPIRATÓRIA AGUDA GRAVE**

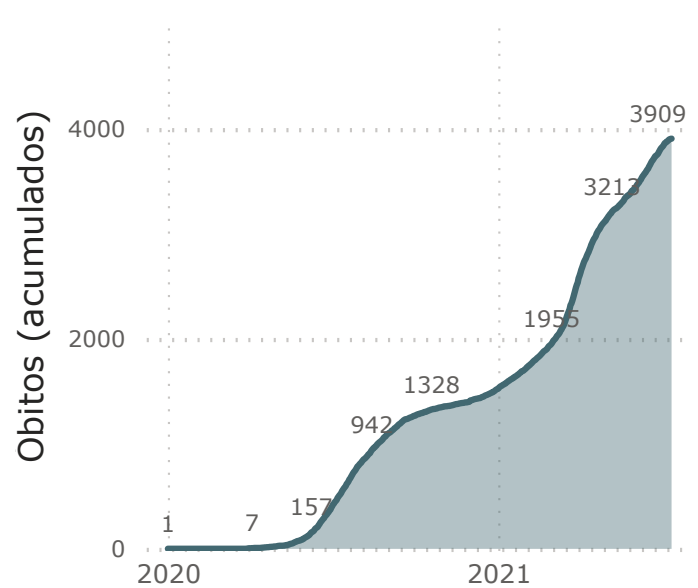
PACIENTES ADULTOS AGUARDANDO VAGA NO SUS MUNICIPAL



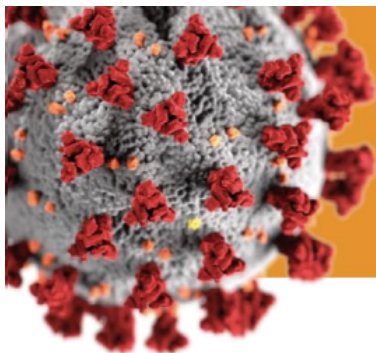
Casos por Data de Início de Sintomas



Óbitos por Data de Ocorrência do Óbito



Dados atualizado em 13/07/2021 as 13:30. Fonte: Departamento de Vigilância em Saúde de Campinas-SP.
Dados referentes aos hospitais públicos e privados do município.



**NOVO
CORONAVÍRUS
COVID-19**

CAMPINAS

Acesse: <http://covid-19.campinas.sp.gov.br>

SITUAÇÃO EPIDEMIOLÓGICA DIÁRIA - 13/07/2021

DETALHAMENTO DOS ÓBITOS POR COVID

ÓBITOS DIVULGADOS NAS ÚLTIMAS 24 HORAS OCORRIDOS NO SUS E NA REDE PRIVADA

Data óbito	Idade	Sexo	Comorbidade
04/07/2021	21	Feminino	SIM
09/07/2021	29	Masculino	NÃO
10/07/2021	35	Masculino	SIM
20/06/2021	39	Masculino	NÃO
07/07/2021	41	Feminino	SIM
12/07/2021	42	Masculino	SIM
09/07/2021	45	Feminino	NÃO
08/07/2021	46	Feminino	SIM
09/07/2021	47	Masculino	NÃO
09/07/2021	51	Masculino	NÃO
09/07/2021	52	Feminino	SIM
17/06/2021	52	Feminino	SIM
12/07/2021	53	Feminino	SIM
06/07/2021	54	Feminino	SIM
09/07/2021	54	Feminino	SIM
11/07/2021	54	Masculino	NÃO
30/03/2021	56	Masculino	SIM
09/07/2021	58	Masculino	SIM
08/07/2021	59	Feminino	SIM
18/06/2021	59	Feminino	SIM
26/06/2021	59	Masculino	SIM

Data óbito	Idade	Sexo	Comorbidade
09/07/2021	103	Feminino	SIM
09/07/2021	60	Masculino	SIM
11/07/2021	60	Masculino	SIM
18/06/2021	61	Masculino	SIM
05/05/2021	62	Masculino	SIM
09/07/2021	63	Feminino	SIM
19/06/2021	63	Masculino	SIM
11/07/2021	66	Feminino	SIM
29/06/2021	67	Feminino	SIM
10/07/2021	69	Masculino	SIM
01/07/2021	80	Masculino	SIM
10/07/2021	86	Feminino	SIM
10/07/2021	89	Feminino	NÃO
04/07/2021	92	Feminino	SIM
29/06/2021	94	Masculino	SIM

Dados atualizado em 13/07/2021 as 13:30. Fonte: Departamento de Vigilância em Saúde de Campinas-SP.
Dados referentes aos hospitais públicos e privados do município.