

**NOVO  
CORONAVÍRUS  
COVID-19**

**CAMPINAS**

Acesse: <http://covid-19.campinas.sp.gov.br>

## SITUAÇÃO EPIDEMIOLÓGICA DIÁRIA - 13/08/2021

### TOTAL DE VACINAS APLICADAS

**1067206**

**1ª dose: 757185    2ª dose: 283382    Única: 26639**

### CASOS

**131399**

413  
CASOS divulgados nas últimas 24h

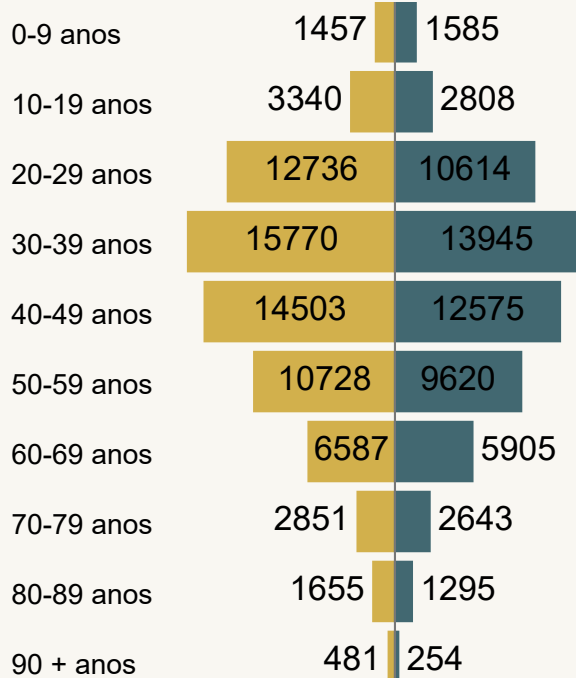
### ÓBITOS

**4195**

3  
ÓBITOS divulgados nas últimas 24h

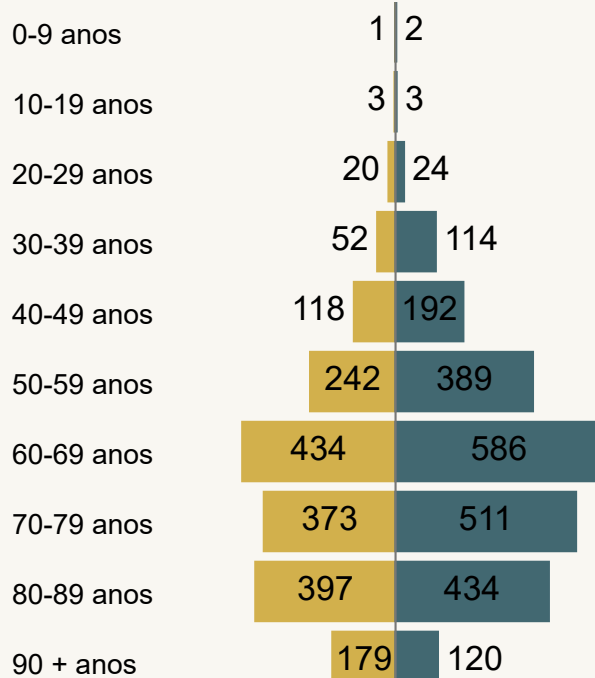
#### Casos por Faixa Etária e Sexo

● Feminino ● Masculino

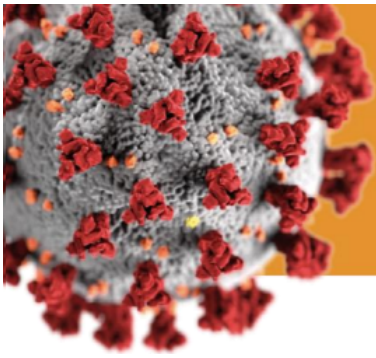


#### Óbitos por Faixa Etária e Sexo

● Feminino ● Masculino



Dados atualizado em 13/08/2021 as 15:00. Fonte: Departamento de Vigilância em Saúde de Campinas-SP. Dados referentes aos serviços públicos e privados do município.\*Obs.: Informações com sexo indefinido ou ignorado não estão na pirâmide etária.



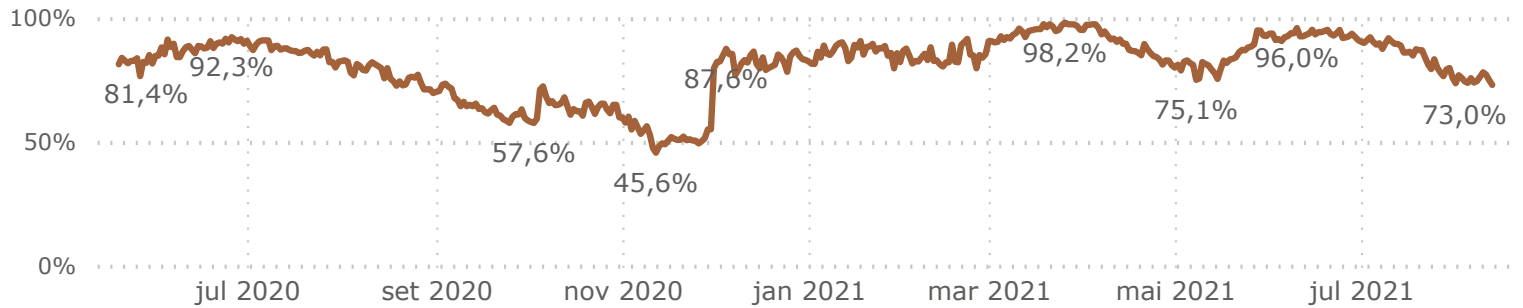
# NOVO CORONAVÍRUS COVID-19 | CAMPINAS

Acesse: <http://covid-19.campinas.sp.gov.br>

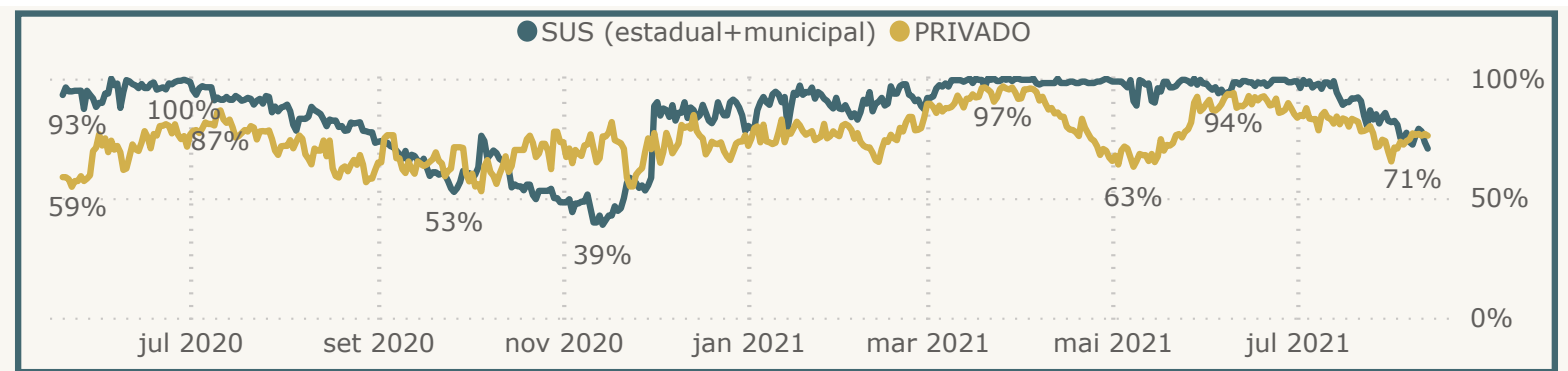
## SITUAÇÃO EPIDEMIOLÓGICA DIÁRIA - 13/08/2021

### TAXA DE OCUPAÇÃO UTI COVID

Média da Taxa de Ocupação UTI COVID entre SUS e PARTICULAR



### TAXA DE OCUPAÇÃO UTI COVID



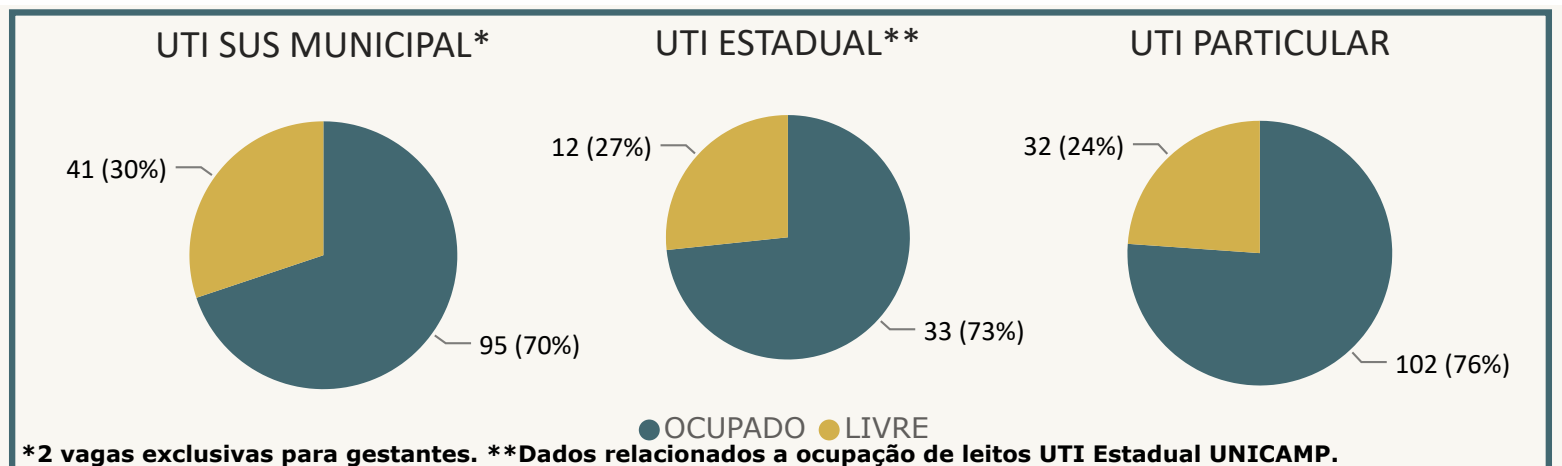
**Internados em ENFERMARIA COVID**

**301**

**Internados em UTI COVID**

**230**

### OCUPAÇÃO EM UTI COVID



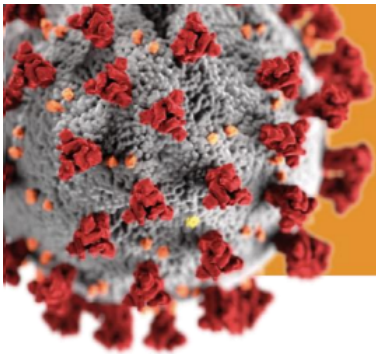
\*2 vagas exclusivas para gestantes. \*\*Dados relacionados a ocupação de leitos UTI Estadual UNICAMP.

Demais dados Estaduais acessar: <https://www.saopaulo.sp.gov.br/planosp/simi/leitosp/>.

Obs: Dados relacionados a ocupação de leitos UTI SUS MUNICIPAL extraídos da fonte CROSS.

Dados atualizado em 13/08/2021 as 15:00. Fonte: Departamento de Vigilância em Saúde de Campinas-SP.

Dados referentes aos hospitais públicos e privados municipais.



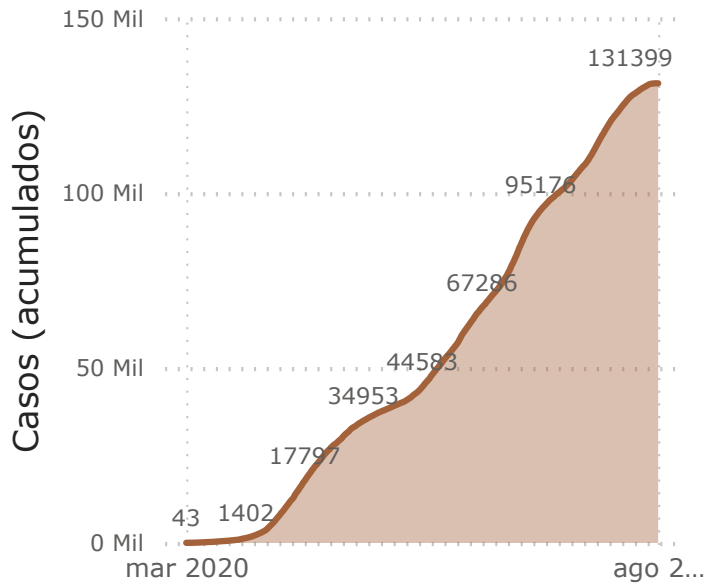
**NOVO  
CORONAVÍRUS  
COVID-19**

**CAMPINAS**

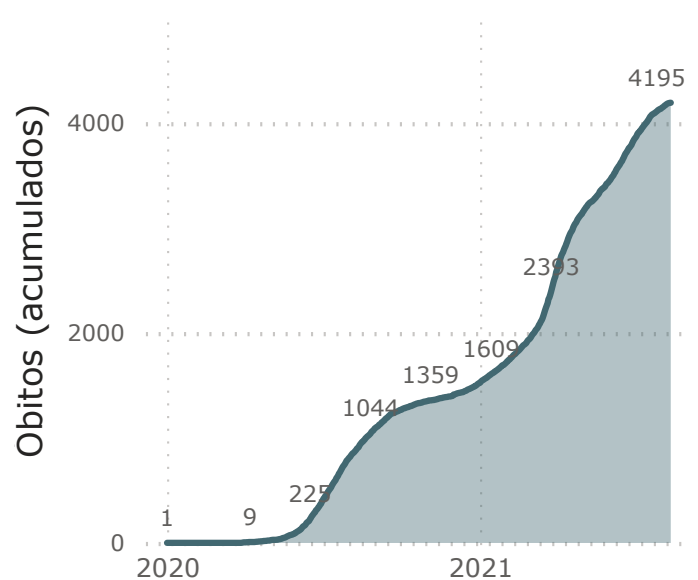
Acesse: <http://covid-19.campinas.sp.gov.br>

## SITUAÇÃO EPIDEMIOLÓGICA DIÁRIA - 13/08/2021

Casos por Data de Início de Sintomas



Óbitos por Data de Ocorrência do Óbito



### DETALHAMENTO DOS ÓBITOS POR COVID

ÓBITOS DIVULGADOS NAS ÚLTIMAS 24 HORAS OCORRIDOS NO SUS E NA REDE PRIVADA

Data óbito	Idade	Sexo	Comorbidade
15/07/2021	48	Masculino	SIM
12/08/2021	75	Feminino	SIM
11/08/2021	88	Feminino	NÃO

Dados atualizado em 13/08/2021 as 15:00. Fonte: Departamento de Vigilância em Saúde de Campinas-SP.

Dados referentes aos hospitais públicos e privados do município.