

**NOVO
CORONAVÍRUS
COVID-19**

CAMPINAS

Acesse: <http://covid-19.campinas.sp.gov.br>

SITUAÇÃO EPIDEMIOLÓGICA DIÁRIA - 13/09/2021

TOTAL DE VACINAS APLICADAS

1.448.137

1ª dose 862.160 **2ª e única dose** 585.700 **Dose adicional** 277

CASOS

138.235

32
CASOS divulgados nas últimas 24h

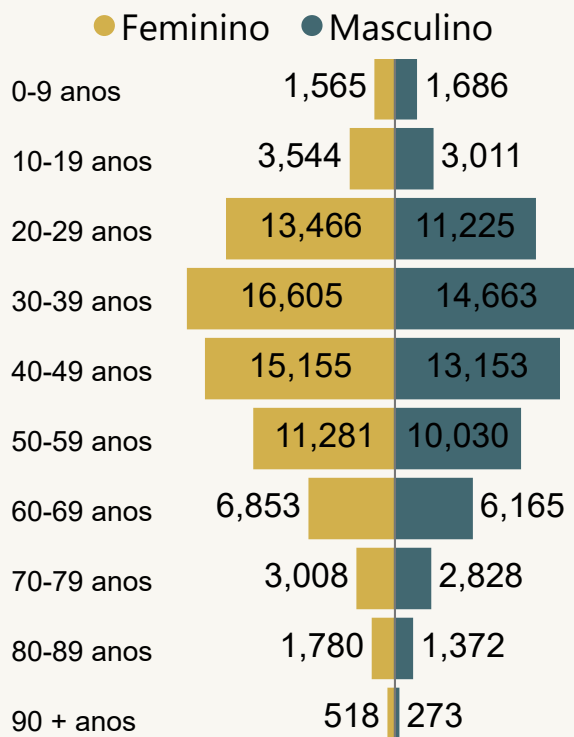
ÓBITOS

4.415

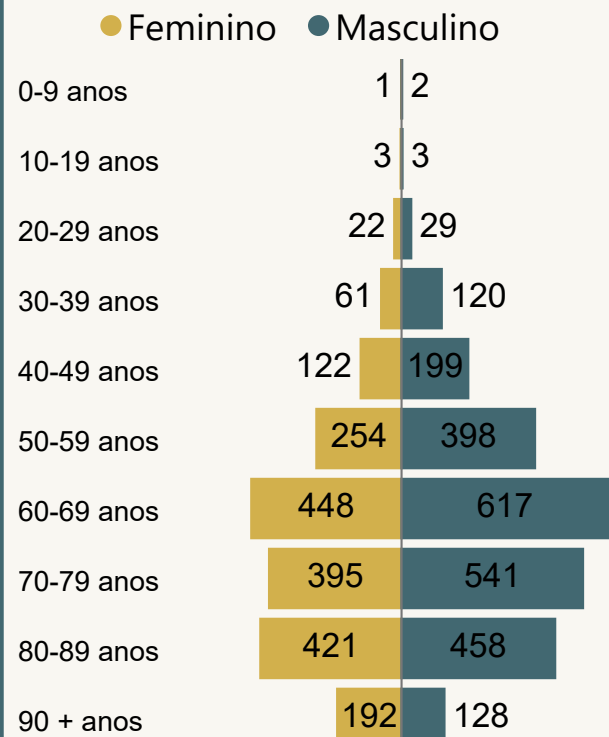
14
ÓBITOS divulgados nas últimas 24h

*Obs.: Informações referente aos casos de COVID-19 apenas do SIVEP-Gripe, e-SUS VE fora do ar desde 09/09/2021.

Casos por Faixa Etária e Sexo



Óbitos por Faixa Etária e Sexo



Dados atualizado em 13/09/2021 às 14:00. Fonte: Departamento de Vigilância em Saúde de Campinas-SP. Dados referentes aos serviços públicos e privados do município.*Obs.: Informações com sexo indefinido ou ignorado não estão na pirâmide etária.



**NOVO
CORONAVÍRUS
COVID-19**

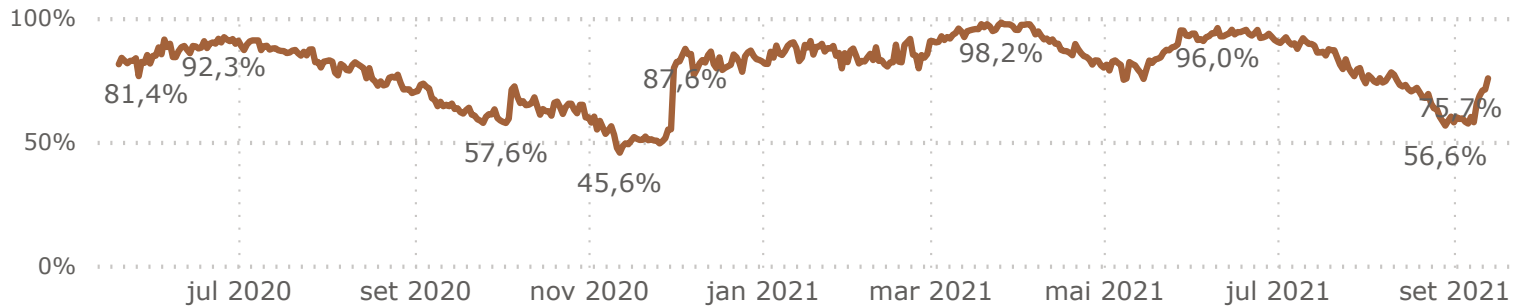
CAMPINAS

Acesse: <http://covid-19.campinas.sp.gov.br>

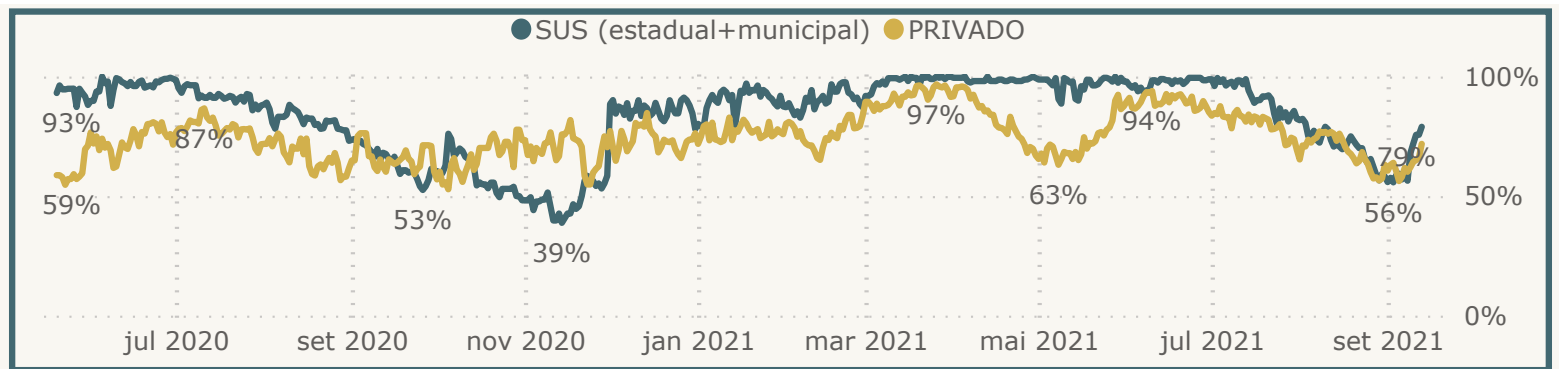
SITUAÇÃO EPIDEMIOLÓGICA DIÁRIA - 13/09/2021

TAXA DE OCUPAÇÃO UTI COVID

Média da Taxa de Ocupação UTI COVID entre SUS e PARTICULAR



TAXA DE OCUPAÇÃO UTI COVID



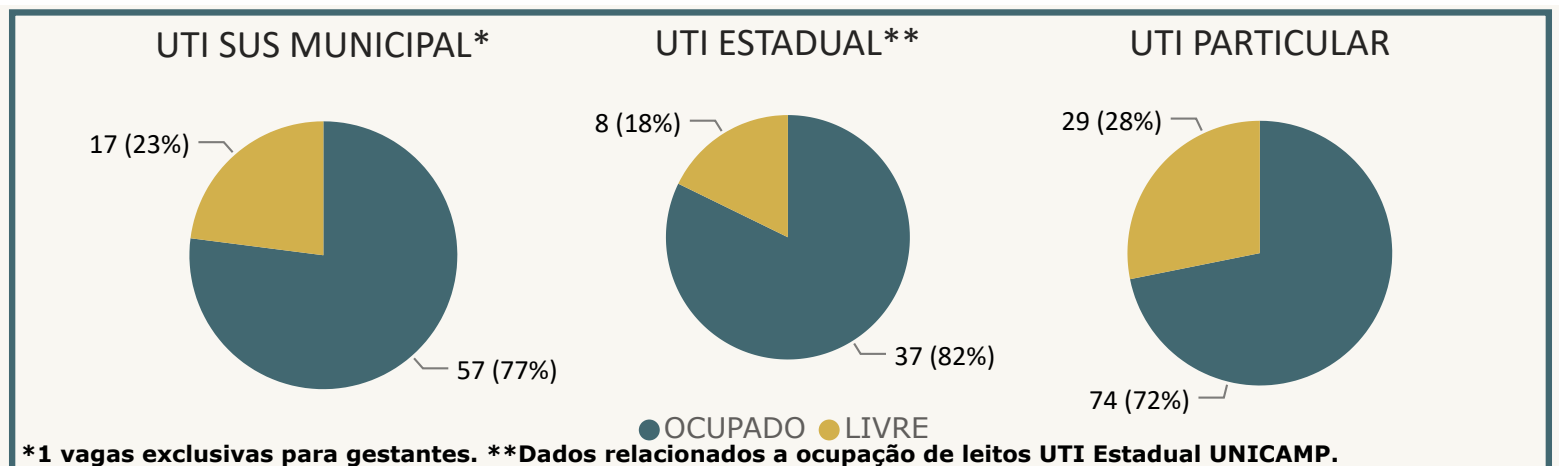
**Internados em
ENFERMARIA COVID**

178

**Internados em
UTI COVID**

168

OCUPAÇÃO EM UTI COVID



*1 vagas exclusivas para gestantes. **Dados relacionados a ocupação de leitos UTI Estadual UNICAMP.

Demais dados Estaduais acessar: <https://www.saopaulo.sp.gov.br/planoesp/simi/leitosp/>.

Obs: Dados relacionados a ocupação de leitos UTI SUS MUNICIPAL extraídos da fonte CROSS.

Dados atualizado em 13/09/2021 as 14:00. Fonte: Departamento de Vigilância em Saúde de Campinas-SP.

Dados referentes aos hospitais públicos e privados municipais.



SECRETARIA
DE SAÚDE

DEVISA Departamento de
Vigilância em Saúde



COMITÊ MUNICIPAL DE ENFRENTAMENTO
DA PANDEMIA DE INFECÇÃO HUMANA
PELO NOVO CORONAVÍRUS (COVID-19)



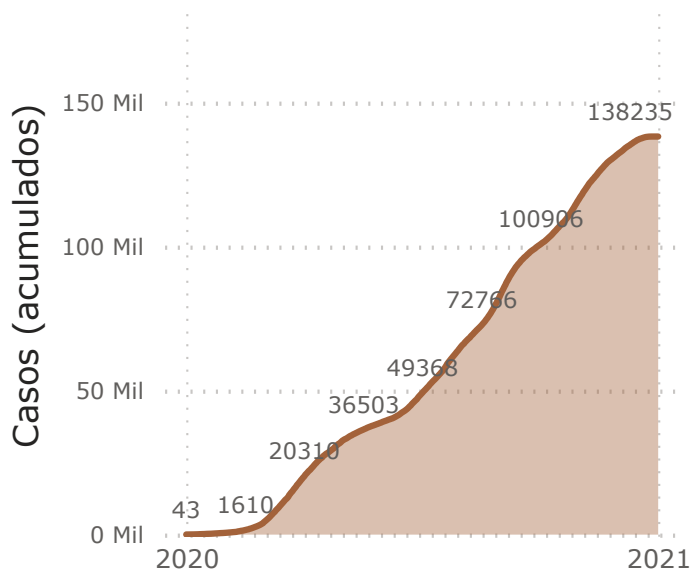
**NOVO
CORONAVÍRUS
COVID-19**

CAMPINAS

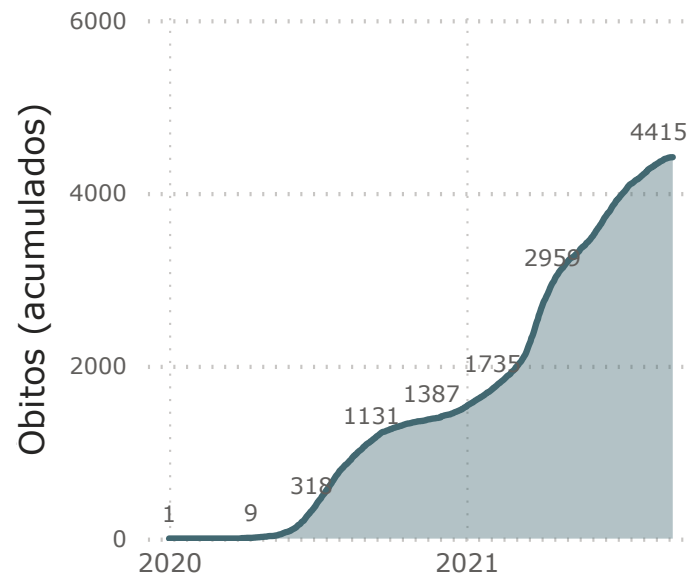
Acesse: <http://covid-19.campinas.sp.gov.br>

SITUAÇÃO EPIDEMIOLÓGICA DIÁRIA - 13/09/2021

Casos por Data de Início de Sintomas



Óbitos por Data de Ocorrência do Óbito



DETALHAMENTO DOS ÓBITOS POR COVID

ÓBITOS DIVULGADOS NAS ÚLTIMAS 24 HORAS OCORRIDOS NO SUS E NA REDE PRIVADA

Data óbito	Idade	Sexo	Comorbidade
09/09/2021	25	Masculino	NÃO
05/09/2021	43	Masculino	SIM
07/09/2021	57	Feminino	NÃO
06/09/2021	64	Masculino	SIM

Data óbito	Idade	Sexo	Comorbidade
12/09/2021	70	Feminino	SIM
30/08/2021	71	Masculino	NÃO
07/09/2021	72	Masculino	SIM
09/09/2021	72	Masculino	SIM
01/09/2021	77	Masculino	SIM
01/09/2021	79	Masculino	SIM
12/06/2021	79	Feminino	SIM
01/09/2021	84	Feminino	SIM
04/09/2021	89	Feminino	SIM
02/09/2021	90	Masculino	SIM

Dados atualizado em 13/09/2021 as 14:00. Fonte: Departamento de Vigilância em Saúde de Campinas-SP.
Dados referentes aos hospitais públicos e privados do município.