

NOVO
CORONAVÍRUS
COVID-19

CAMPINAS

Acesse: <http://covid-19.campinas.sp.gov.br>

SITUAÇÃO EPIDEMIOLÓGICA DIÁRIA - 14/02/2022

Dados atualizado as 14:00. Fonte: Departamento de Vigilância em Saúde de Campinas-SP.

Dados referentes aos serviços públicos e privados do município.

CASOS

159.497

83
NOVOS CASOS

ÓBITOS

4.840

26
NOVOS ÓBITOS

*Dados do e-SUS VE atualizados até 10/02/22, sistema esta fora do ar, até o momento.

TOTAL DE VACINAS APLICADAS

2.455.865

1ª DOSE

1.052.526

2ª DOSE

939.916

DOSE ADICIONAL

463.423

36,0%

DA POPULAÇÃO INFANTIL (05-11)
COM PELO MENOS UMA DOSE

71,5%

DA POPULAÇÃO ADOLESCENTE (12-17)
COM PELO MENOS UMA DOSE

95,6%

DA POPULAÇÃO ADULTA (18+)
COM VACINAÇÃO COMPLETA

0,0%

DA POPULAÇÃO INFANTIL (05-11)
COM VACINAÇÃO COMPLETA

59,7%

DA POPULAÇÃO ADOLESCENTE (12-17)
COM VACINAÇÃO COMPLETA

48,5%

DA POPULAÇÃO ADULTA (18+)
COM DOSE ADICIONAL

Para mais informações acesse: <http://vacina.campinas.sp.gov.br/vacinas/covid-19>



Departamento
de Vigilância
em Saúde



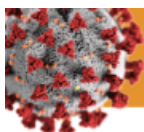
Secretaria
Municipal de Saúde
de Campinas



COMITÊ MUNICIPAL DE ENFRENTAMENTO
DA PANDEMIA DE INFECÇÃO HUMANA
PELO NOVO CORONAVÍRUS (COVID-19)



PREFEITURA DE
CAMPINAS



INTERNADOS CONFIRMADOS COM COVID

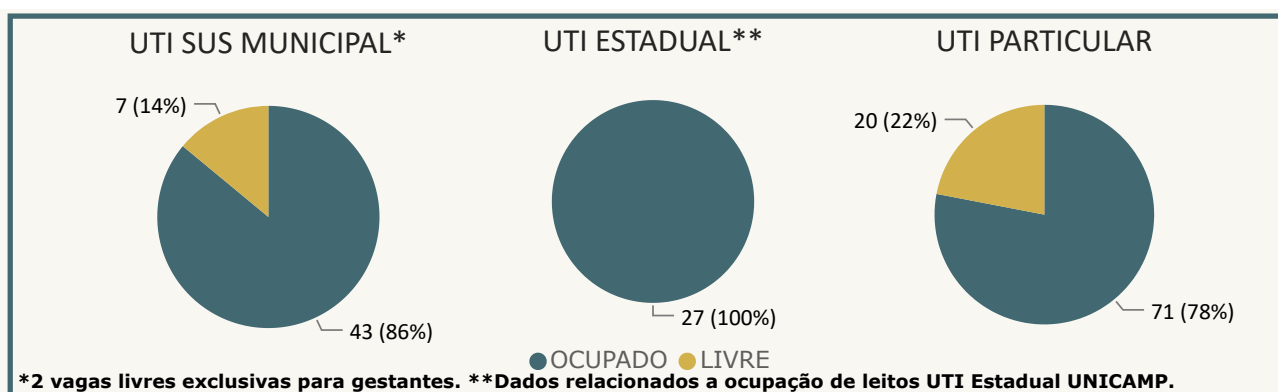
ENFERMARIA

180

UTI

121

OCUPAÇÃO EM UTI por DOENÇAS RESPIRATÓRIAS (SRAG)



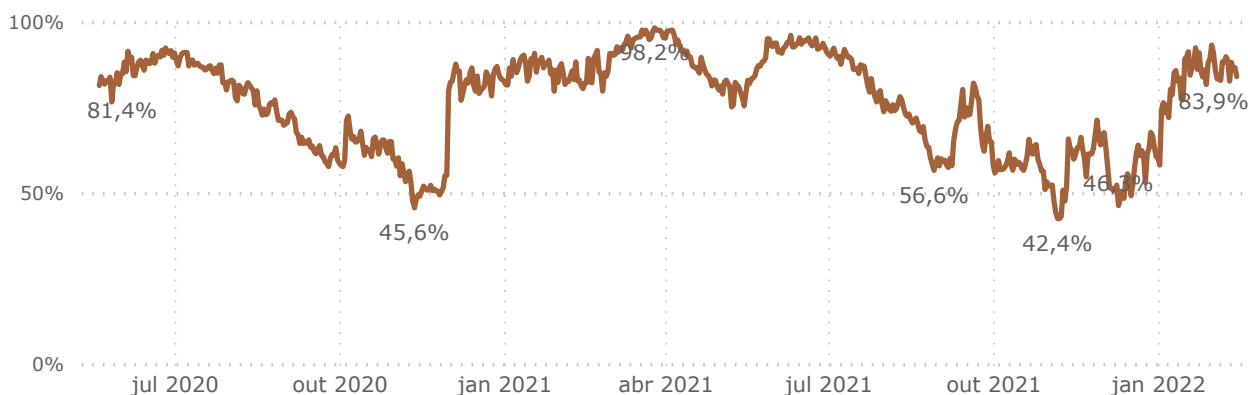
*2 vagas livres exclusivas para gestantes. **Dados relacionados a ocupação de leitos UTI Estadual UNICAMP.

Demais dados Estaduais acessar: <https://www.saopaulo.sp.gov.br/planosp/simi/leitosp/>.

Obs: Dados relacionados a ocupação de leitos UTI SUS MUNICIPAL extraídos da fonte CROSS.

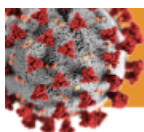
TAXA DE OCUPAÇÃO UTI por DOENÇAS RESPIRATÓRIAS (SRAG)

Média da Taxa de Ocupação UTI SRAG para a rede SUS e PARTICULAR

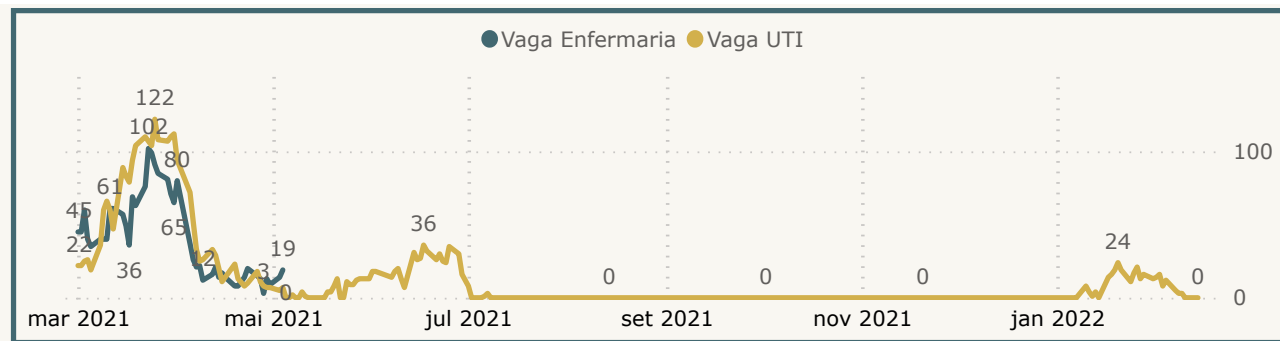


Dados atualizado as 14:00. Fonte: Departamento de Vigilância em Saúde de Campinas-SP.

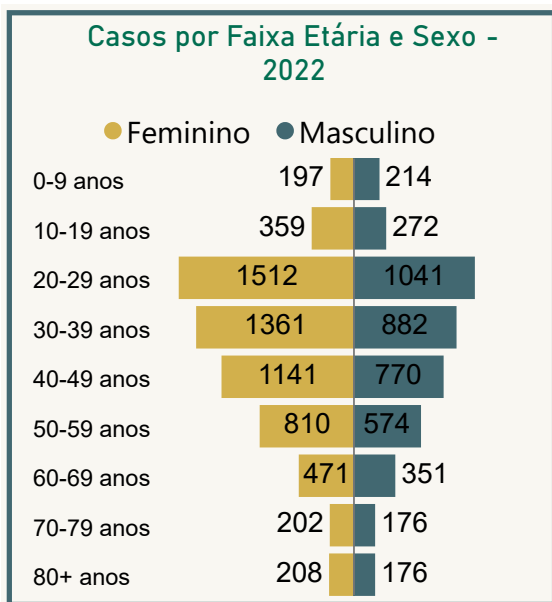
Dados referentes aos serviços públicos e privados do município.



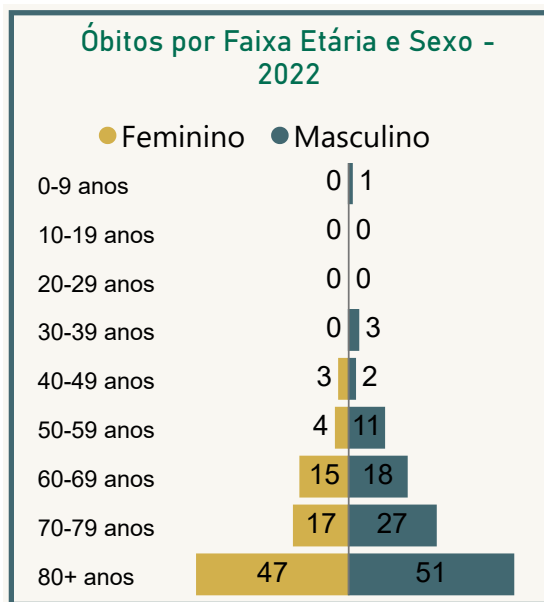
PACIENTES ADULTOS AGUARDANDO VAGA NO SUS MUNICIPAL



CASOS 2022

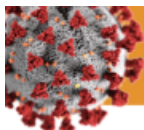


ÓBITOS 2022



Dados atualizado as 14:00. Fonte: Departamento de Vigilância em Saúde de Campinas-SP.

Dados referentes aos serviços públicos e privados do município.



DETALHAMENTO DOS ÓBITOS POR COVID

NOVOS ÓBITOS DIVULGADOS OCORRIDOS NO SUS E NA REDE PRIVADA

Data óbito	Idade	Sexo	Comorbidade
01/02/2022	58	Masculino	SIM
26/12/2021	67	Feminino	SIM
10/02/2022	69	Feminino	SIM
10/02/2022	70	Masculino	SIM
29/01/2022	70	Feminino	SIM
18/01/2022	71	Masculino	SIM
03/02/2022	74	Masculino	SIM
05/02/2022	75	Masculino	SIM
09/02/2022	77	Masculino	SIM
04/02/2022	78	Feminino	SIM
05/02/2022	78	Feminino	SIM
27/01/2022	78	Feminino	SIM
30/01/2022	78	Masculino	SIM
02/02/2022	80	Masculino	SIM
09/02/2022	84	Feminino	SIM
23/01/2022	86	Feminino	NÃO
08/02/2022	87	Masculino	SIM
09/02/2022	87	Masculino	SIM
02/02/2022	89	Masculino	SIM
09/02/2022	89	Feminino	SIM
04/02/2022	90	Feminino	SIM
07/02/2022	91	Masculino	SIM
09/02/2022	91	Feminino	SIM
11/01/2022	93	Masculino	SIM
29/12/2021	94	Feminino	SIM
08/02/2022	96	Masculino	SIM

Dados atualizado as 14:00. Fonte: Departamento de Vigilância em Saúde de Campinas-SP.

Dados referentes aos serviços públicos e privados do município.