

**NOVO  
CORONAVÍRUS  
COVID-19**

# CAMPINAS

Acesse: <http://covid-19.campinas.sp.gov.br>

## SITUAÇÃO EPIDEMIOLÓGICA DIÁRIA - 14/09/2021

### TOTAL DE VACINAS APLICADAS

# 1.461.939

**1ª dose** 869.599      **2ª e única dose** 592.063      **Dose adicional** 277

### CASOS

# 138.326

91  
CASOS divulgados nas últimas 24h

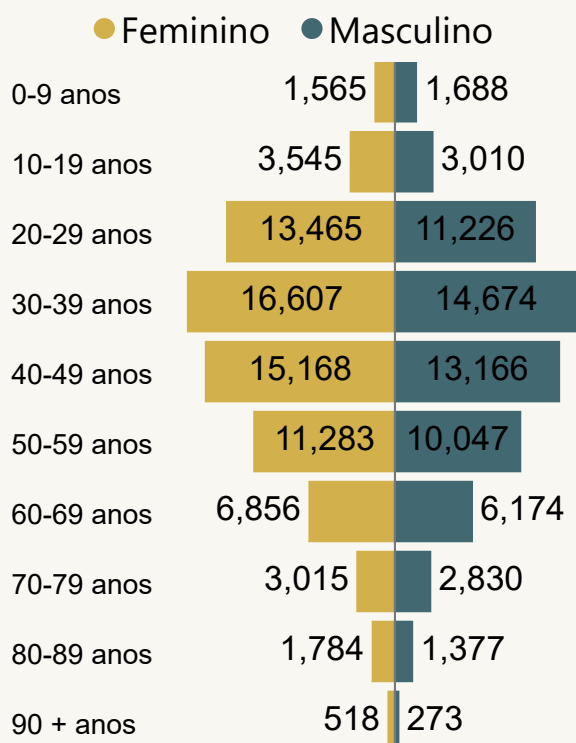
### ÓBITOS

# 4.426

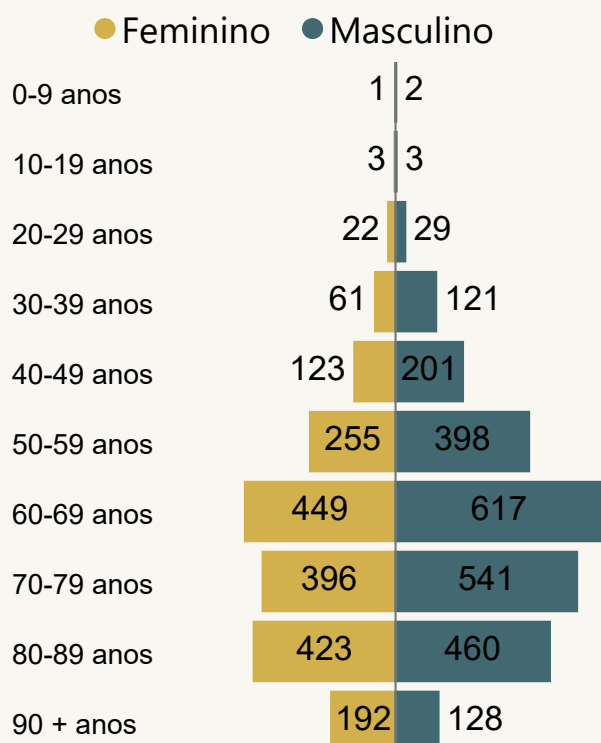
11  
ÓBITOS divulgados nas últimas 24h

\*Obs.: Informações referente aos casos de COVID-19 apenas do SIVEP-Gripe, e-SUS VE fora do ar desde 09/09/2021.

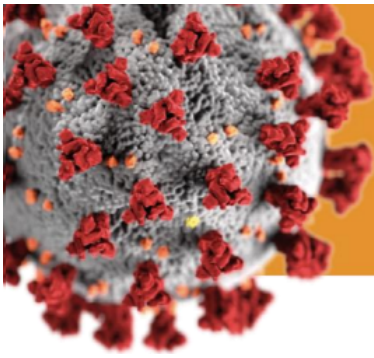
#### Casos por Faixa Etária e Sexo



#### Óbitos por Faixa Etária e Sexo



Dados atualizado em 14/09/2021 às 14:00. Fonte: Departamento de Vigilância em Saúde de Campinas-SP. Dados referentes aos serviços públicos e privados do município.\*Obs.: Informações com sexo indefinido ou ignorado não estão na pirâmide etária.



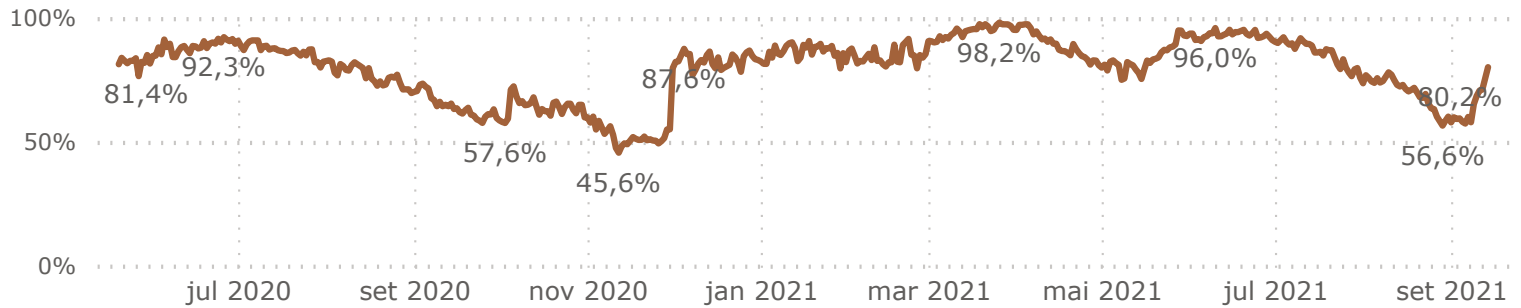
# NOVO CORONAVÍRUS COVID-19 | CAMPINAS

Acesse: <http://covid-19.campinas.sp.gov.br>

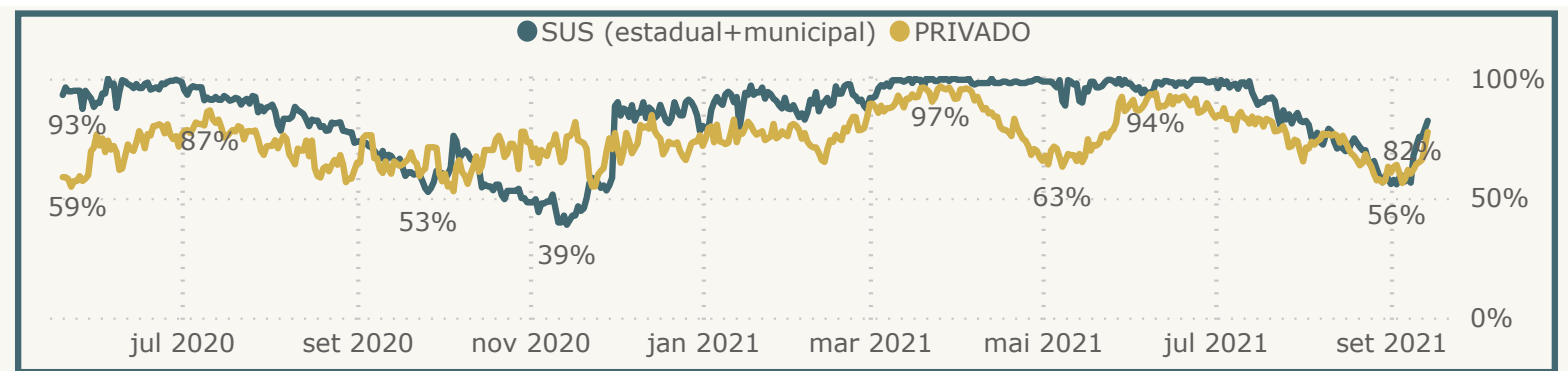
## SITUAÇÃO EPIDEMIOLÓGICA DIÁRIA - 14/09/2021

### TAXA DE OCUPAÇÃO UTI COVID

Média da Taxa de Ocupação UTI COVID entre SUS e PARTICULAR



### TAXA DE OCUPAÇÃO UTI COVID



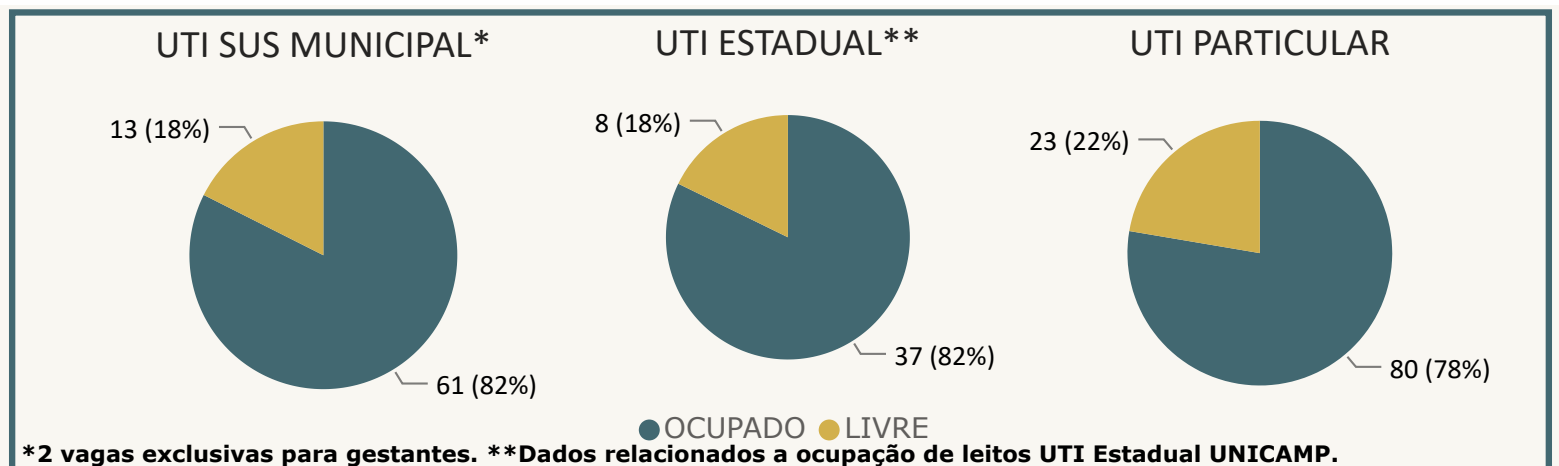
**Internados em ENFERMARIA COVID**

**190**

**Internados em UTI COVID**

**178**

### OCUPAÇÃO EM UTI COVID



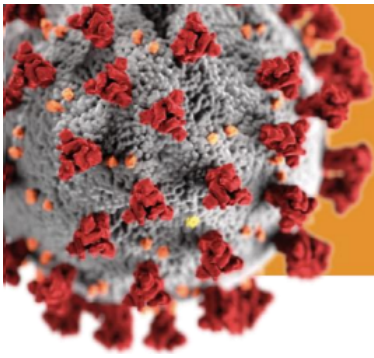
\*2 vagas exclusivas para gestantes. \*\*Dados relacionados a ocupação de leitos UTI Estadual UNICAMP.

Demais dados Estaduais acessar: <https://www.saopaulo.sp.gov.br/planoesp/simi/leitosp/>.

Obs: Dados relacionados a ocupação de leitos UTI SUS MUNICIPAL extraídos da fonte CROSS.

Dados atualizado em 14/09/2021 as 14:00. Fonte: Departamento de Vigilância em Saúde de Campinas-SP.

Dados referentes aos hospitais públicos e privados municipais.



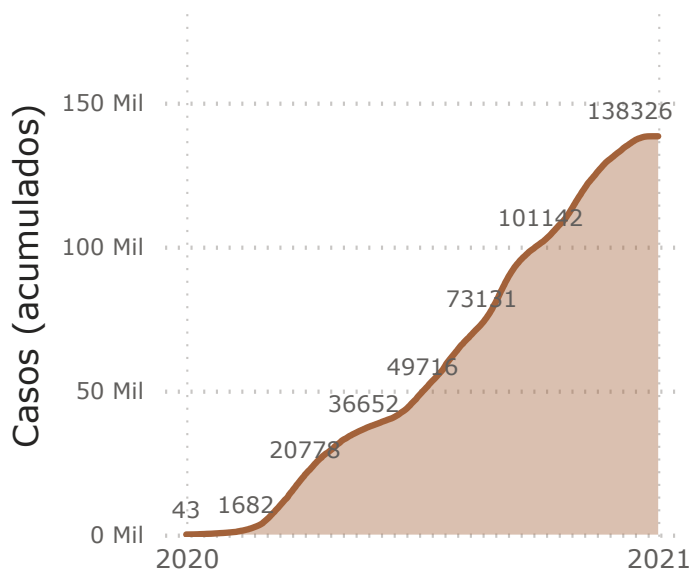
# NOVO CORONAVÍRUS COVID-19

# CAMPINAS

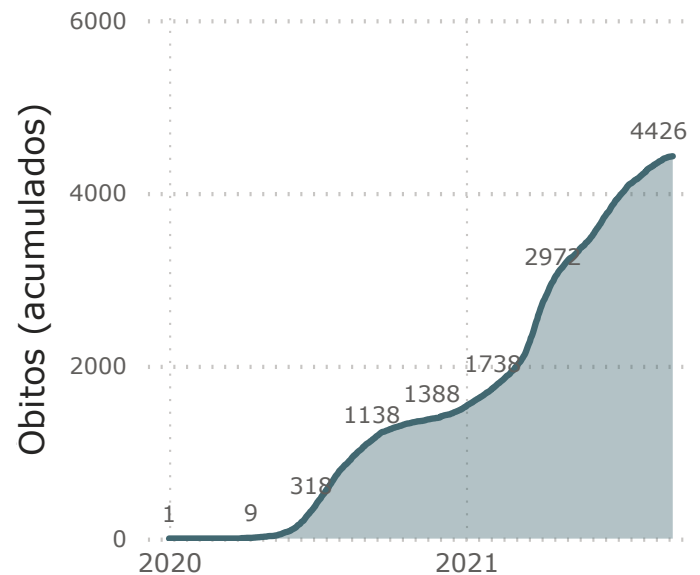
Acesse: <http://covid-19.campinas.sp.gov.br>

## SITUAÇÃO EPIDEMIOLÓGICA DIÁRIA - 14/09/2021

Casos por Data de Início de Sintomas



Óbitos por Data de Ocorrência do Óbito



## DETALHAMENTO DOS ÓBITOS POR COVID

ÓBITOS DIVULGADOS NAS ÚLTIMAS 24 HORAS OCORRIDOS NO SUS E NA REDE PRIVADA

Data óbito	Idade	Sexo	Comorbidade
03/09/2021	32	Masculino	SIM
13/09/2021	40	Feminino	SIM
01/09/2021	45	Masculino	NÃO
11/09/2021	45	Masculino	SIM
01/09/2021	53	Feminino	SIM
12/09/2021	68	Feminino	SIM
29/03/2021	72	Feminino	SIM
11/09/2021	81	Feminino	SIM
12/08/2021	83	Masculino	NÃO
07/09/2021	85	Feminino	SIM
07/09/2021	85	Masculino	SIM

Dados atualizado em 14/09/2021 as 14:00. Fonte: Departamento de Vigilância em Saúde de Campinas-SP.  
Dados referentes aos hospitais públicos e privados do município.