

**NOVO  
CORONAVÍRUS  
COVID-19**

**CAMPINAS**

Acesse: <http://covid-19.campinas.sp.gov.br>

**SITUAÇÃO EPIDEMIOLÓGICA DIÁRIA - 15/02/2021**

**TOTAL DE VACINAS APLICADAS CONTRA A COVID-19**

**1ª dose: 53370**

**2ª dose: 5724**

**CASOS**

**65654**

456  
CASOS divulgados nas últimas 24h

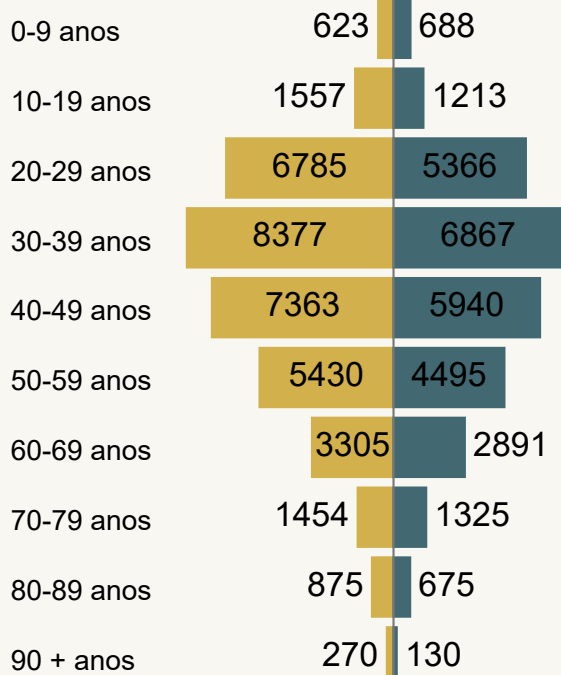
**ÓBITOS**

**1760**

10  
ÓBITOS divulgados nas últimas 24h

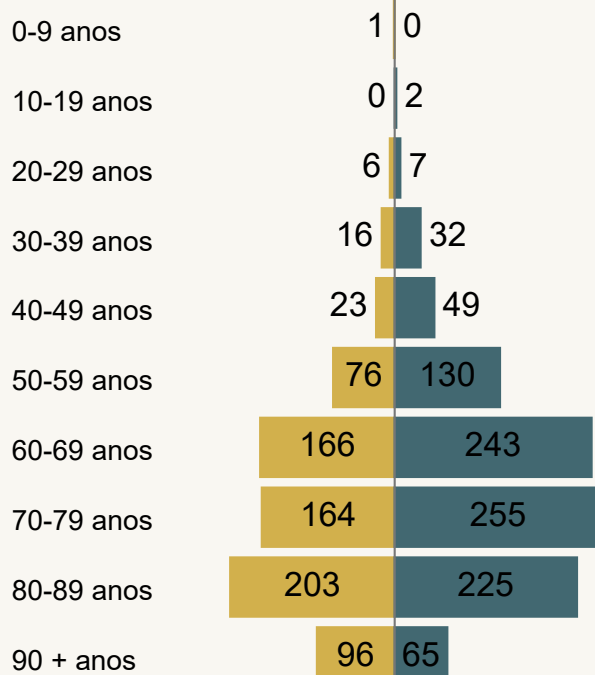
**Casos por Faixa Etária e Sexo**

● Feminino ● Masculino



**Óbitos por Faixa Etária e Sexo**

● Feminino ● Masculino



Dados atualizado em 15/02/2021 as 13:30. Fonte: Departamento de Vigilância em Saúde de Campinas-SP.  
Dados referentes aos serviços públicos e privados do município.



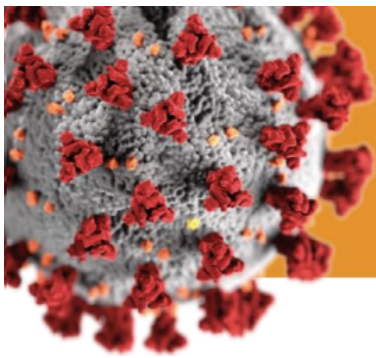
PREFEITURA DE  
**CAMPINAS**

SECRETARIA  
DE SAÚDE

**DEVISA** Departamento de  
Vigilância em Saúde



COMITÊ MUNICIPAL DE ENFRENTAMENTO  
DA PANDEMIA DE INFECÇÃO HUMANA  
PELO NOVO CORONAVÍRUS (COVID-19)



**NOVO  
CORONAVÍRUS  
COVID-19**

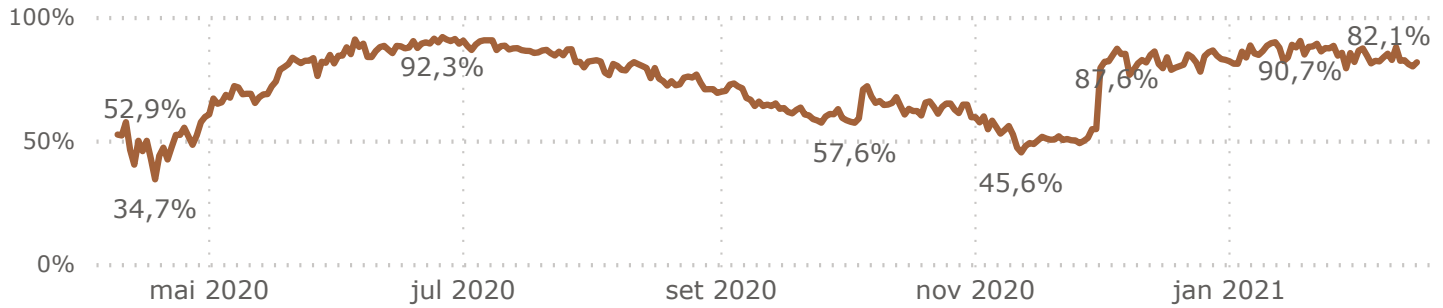
**CAMPINAS**

Acesse: <http://covid-19.campinas.sp.gov.br>

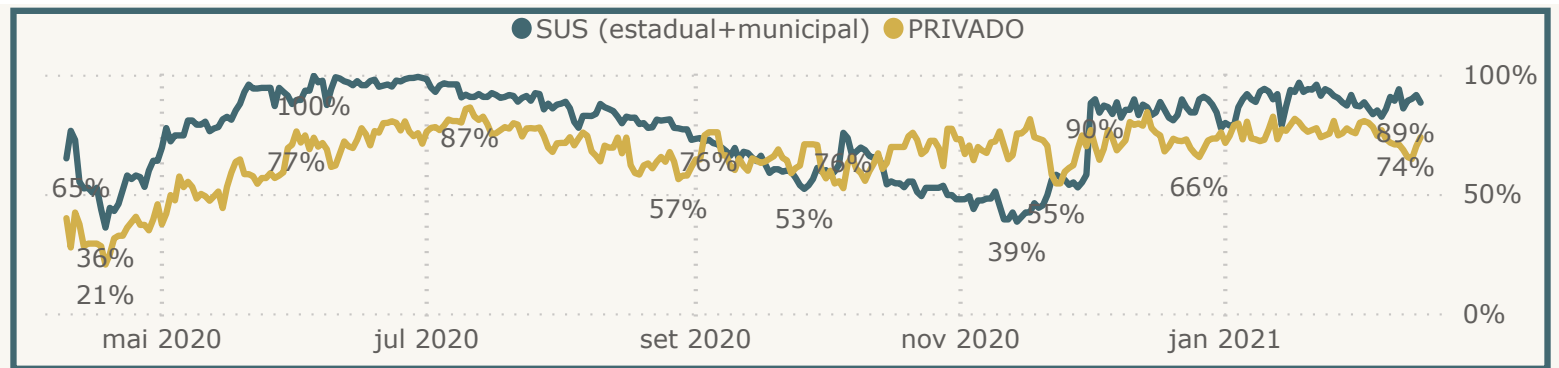
## SITUAÇÃO EPIDEMIOLÓGICA DIÁRIA - 15/02/2021

### TAXA DE OCUPAÇÃO UTI COVID

Média da Taxa de Ocupação UTI COVID entre SUS e PARTICULAR



### TAXA DE OCUPAÇÃO UTI COVID



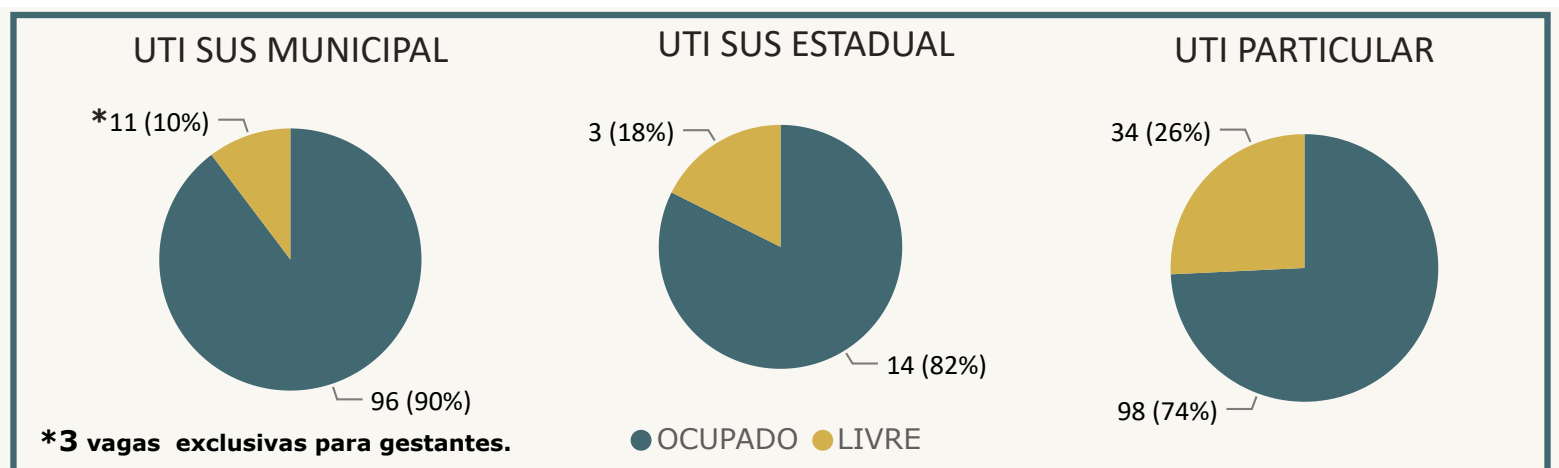
**Internados em  
ENFERMARIA COVID**

**267**

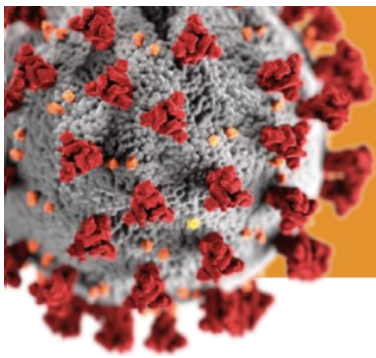
**Internados em  
UTI COVID**

**208**

### OCUPAÇÃO EM UTI COVID



Dados atualizado em 15/02/2021 as 13:30. Fonte: Departamento de Vigilância em Saúde de Campinas-SP.  
Dados referentes aos hospitais públicos e privados do município.



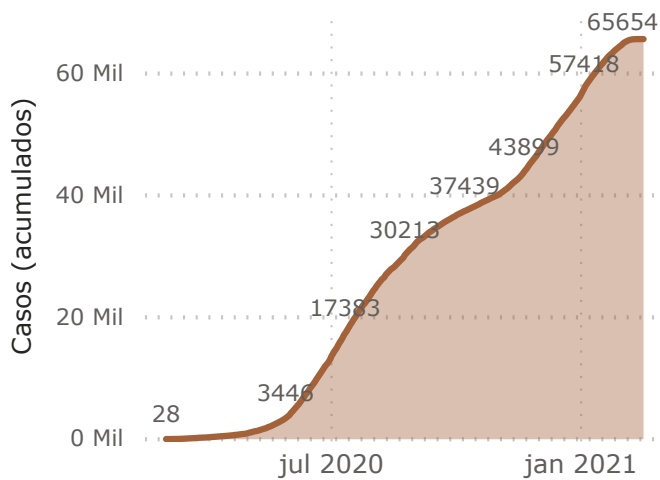
**NOVO  
CORONAVÍRUS  
COVID-19**

**CAMPINAS**

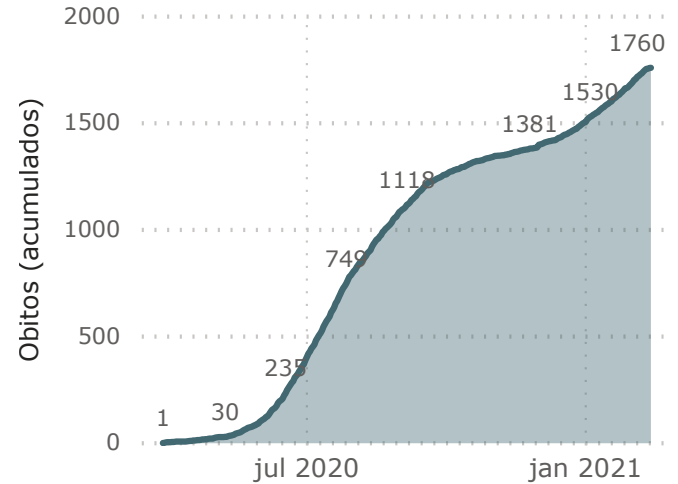
Acesse: <http://covid-19.campinas.sp.gov.br>

## SITUAÇÃO EPIDEMIOLÓGICA DIÁRIA - 15/02/2021

Casos por Data de Início de Sintomas



Óbitos por Data de Ocorrência do Óbito



### DETALHAMENTO DOS ÓBITOS POR COVID

ÓBITOS DIVULGADOS NAS ÚLTIMAS 24 HORAS OCORRIDOS NO SUS E NA REDE PRIVADA

Data óbito	Idade	Sexo	Comorbidade
21/12/2020	77	Masculino	sim
13/02/2021	70	Feminino	sim
12/02/2021	49	Masculino	sim
12/02/2021	59	Feminino	sim
12/02/2021	68	Masculino	sim
11/02/2021	22	Feminino	sim
10/02/2021	62	Feminino	sim
10/02/2021	78	Masculino	sim
09/02/2021	68	Masculino	sim
09/02/2021	77	Masculino	sim

Dados atualizado em 15/02/2021 as 13:30. Fonte: Departamento de Vigilância em Saúde de Campinas-SP.  
Dados referentes aos hospitais públicos e privados do município.