

NOVO
CORONAVÍRUS
COVID-19

CAMPINAS

Acesse: <http://covid-19.campinas.sp.gov.br>

SITUAÇÃO EPIDEMIOLÓGICA DIÁRIA - 15/02/2022

Dados atualizado as 14:00. Fonte: Departamento de Vigilância em Saúde de Campinas-SP.
Dados referentes aos serviços públicos e privados do município.

CASOS

161.118

1.621
NOVOS CASOS

ÓBITOS

4.866

26
NOVOS ÓBITOS

TOTAL DE VACINAS APLICADAS

2.464.136

1ª DOSE

1.053.502

2ª DOSE

940.391

DOSE ADICIONAL

470.243

36,7%

DA POPULAÇÃO INFANTIL (05-11)
COM PELO MENOS UMA DOSE

71,6%

DA POPULAÇÃO ADOLESCENTE (12-17)
COM PELO MENOS UMA DOSE

95,7%

DA POPULAÇÃO ADULTA (18+)
COM VACINAÇÃO COMPLETA

0,0%

DA POPULAÇÃO INFANTIL (05-11)
COM VACINAÇÃO COMPLETA

59,9%

DA POPULAÇÃO ADOLESCENTE (12-17)
COM VACINAÇÃO COMPLETA

49,2%

DA POPULAÇÃO ADULTA (18+)
COM DOSE ADICIONAL

Para mais informações acesse: <http://vacina.campinas.sp.gov.br/vacinas/covid-19>



Departamento
de Vigilância
em Saúde



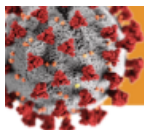
Secretaria
Municipal de Saúde
de Campinas



COMITÊ MUNICIPAL DE ENFRENTAMENTO
DA PANDEMIA DE INFECÇÃO HUMANA
PELO NOVO CORONAVÍRUS (COVID-19)



PREFEITURA DE
CAMPINAS



INTERNADOS CONFIRMADOS COM COVID

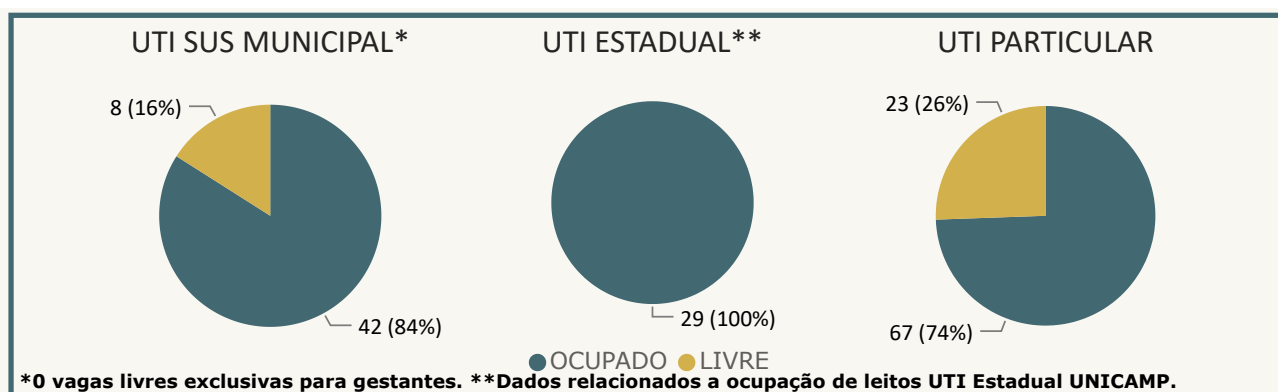
ENFERMARIA

177

UTI

110

OCUPAÇÃO EM UTI por DOENÇAS RESPIRATÓRIAS (SRAG)

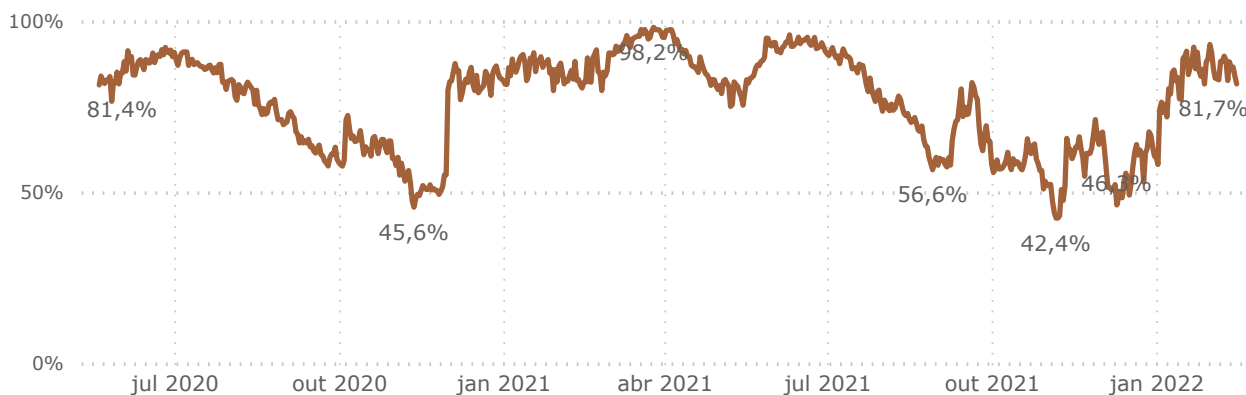


Demais dados Estaduais acessar: <https://www.saopaulo.sp.gov.br/planosp/simi/leitos/>.

Obs: Dados relacionados a ocupação de leitos UTI SUS MUNICIPAL extraídos da fonte CROSS.

TAXA DE OCUPAÇÃO UTI por DOENÇAS RESPIRATÓRIAS (SRAG)

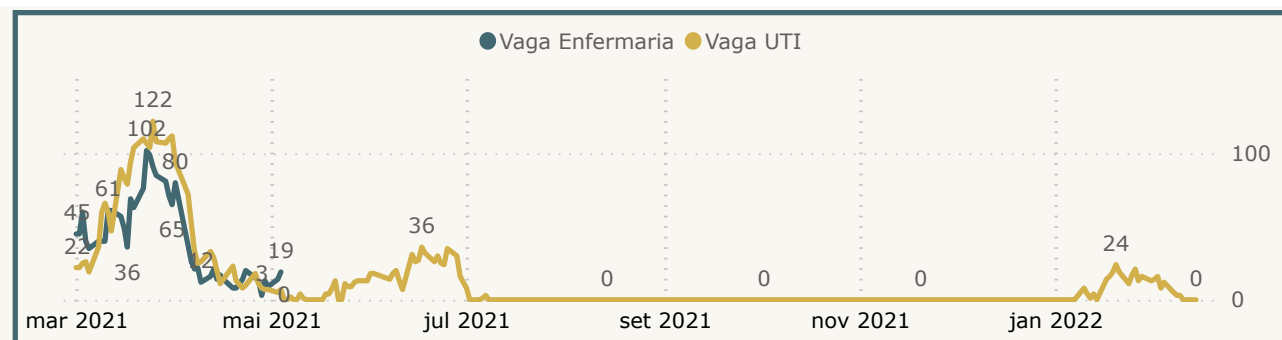
Média da Taxa de Ocupação UTI SRAG para a rede SUS e PARTICULAR



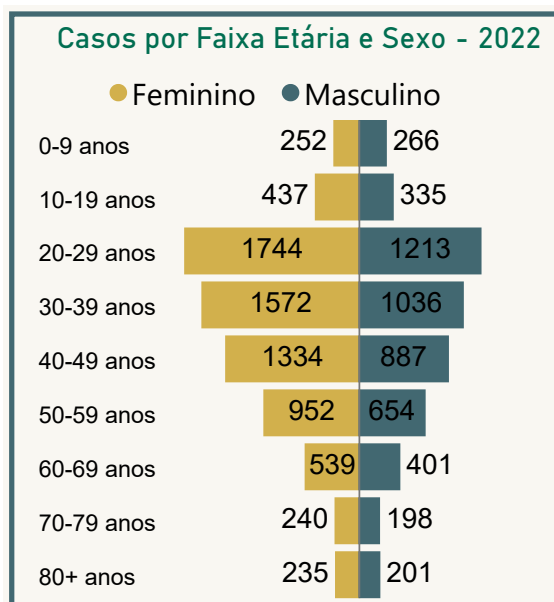
Dados atualizado as 14:00. Fonte: Departamento de Vigilância em Saúde de Campinas-SP.

Dados referentes aos serviços públicos e privados do município.

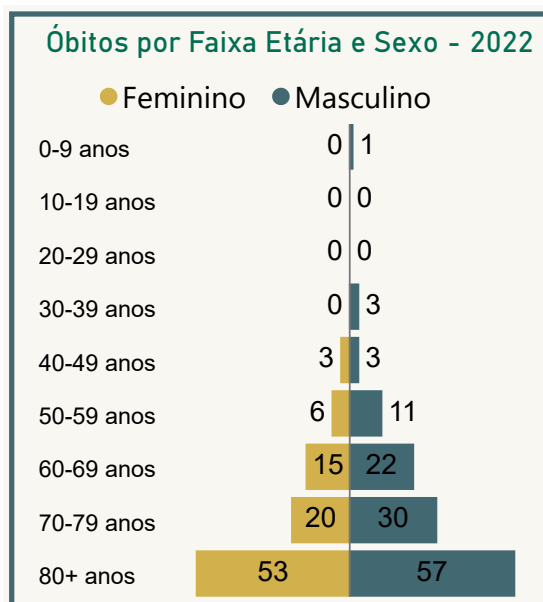
PACIENTES ADULTOS AGUARDANDO VAGA NO SUS MUNICIPAL



CASOS 2022

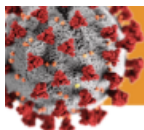


ÓBITOS 2022



Dados atualizado as 14:00. Fonte: Departamento de Vigilância em Saúde de Campinas-SP.

Dados referentes aos serviços públicos e privados do município.



DETALHAMENTO DOS ÓBITOS POR COVID

NOVOS ÓBITOS DIVULGADOS OCORRIDOS NO SUS E NA REDE PRIVADA

Data óbito	Idade	Sexo	Comorbidade
02/02/2022	102	Masculino	NÃO
14/02/2022	46	Masculino	SIM
11/02/2022	56	Feminino	SIM
13/02/2022	59	Feminino	SIM
11/02/2022	62	Masculino	SIM
12/02/2022	64	Masculino	NÃO
25/01/2022	65	Masculino	NÃO
18/01/2022	67	Masculino	NÃO
13/02/2022	71	Masculino	SIM
12/02/2022	74	Feminino	SIM
20/01/2022	74	Masculino	NÃO
09/02/2022	75	Feminino	SIM
12/02/2022	75	Masculino	SIM
11/02/2022	78	Feminino	SIM
14/02/2022	80	Feminino	SIM
09/02/2022	81	Masculino	SIM
10/02/2022	81	Feminino	SIM
01/02/2022	82	Feminino	SIM
19/01/2022	82	Feminino	SIM
10/02/2022	86	Masculino	NÃO
02/02/2022	88	Masculino	SIM
11/02/2022	90	Feminino	SIM
31/01/2022	91	Masculino	SIM
30/01/2022	92	Feminino	SIM
23/01/2022	98	Masculino	SIM
05/02/2022	99	Feminino	NÃO

Dados atualizado as 14:00. Fonte: Departamento de Vigilância em Saúde de Campinas-SP.

Dados referentes aos serviços públicos e privados do município.